



05 Şubat Perşembe 2026

# SABAH BÜLTENİ

Güne yön verecek ekonomik gelişmeler  
parmaklarınızın ucunda.



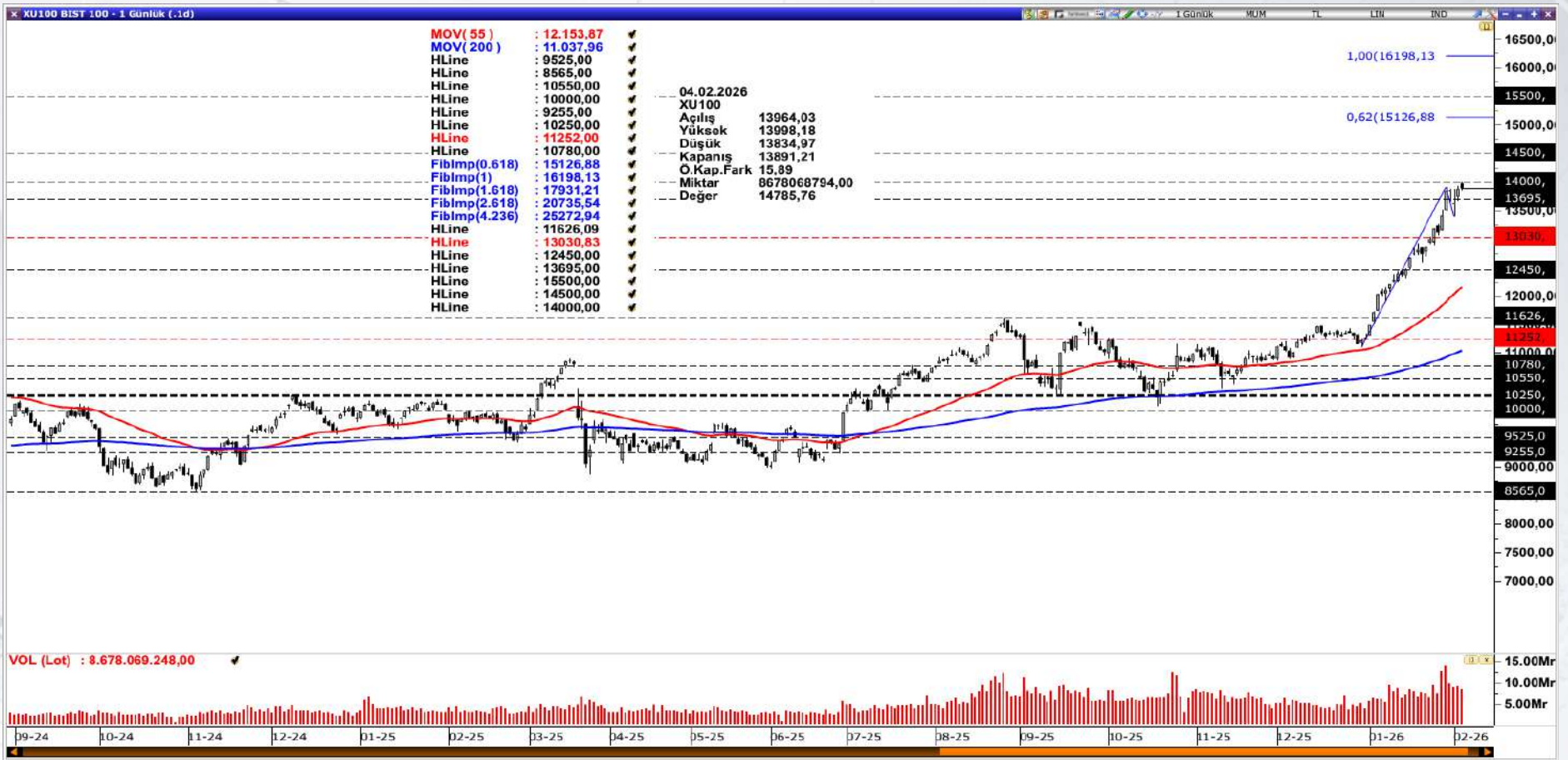
[www.vegamenkulkiymetler.com](http://www.vegamenkulkiymetler.com)

# BİST100

Borsa İstanbul 285,70 milyar TL işlem hacmi ile günü tamamladı (Bir önceki gün 330,50 milyar TL idi). 583 şirketin 262 tanesi günü pozitif olarak sonlandırırken 293 şirket negatif olarak kapattı. İşlem hacmi sıralamasında 21,41 milyar TL ile THYAO listenin en tepesinde yer alırken 14,03 milyar TL ile ASELS ve 11,41 milyar TL ile AKBNK takip eden yüksek hacimli şirketler olarak izah edilebilir.

Bist100 endeksi özeline baktığımızda 201,33 milyar TL günlük işlem hacimle (bir önceki gün 248,99 milyar TL) ve yüzde 0,11 yükselişle günü 13.891,21 seviyesinden kapatırken 41 şirketin bu pozitifliğe eşlik ettiğini izledik.

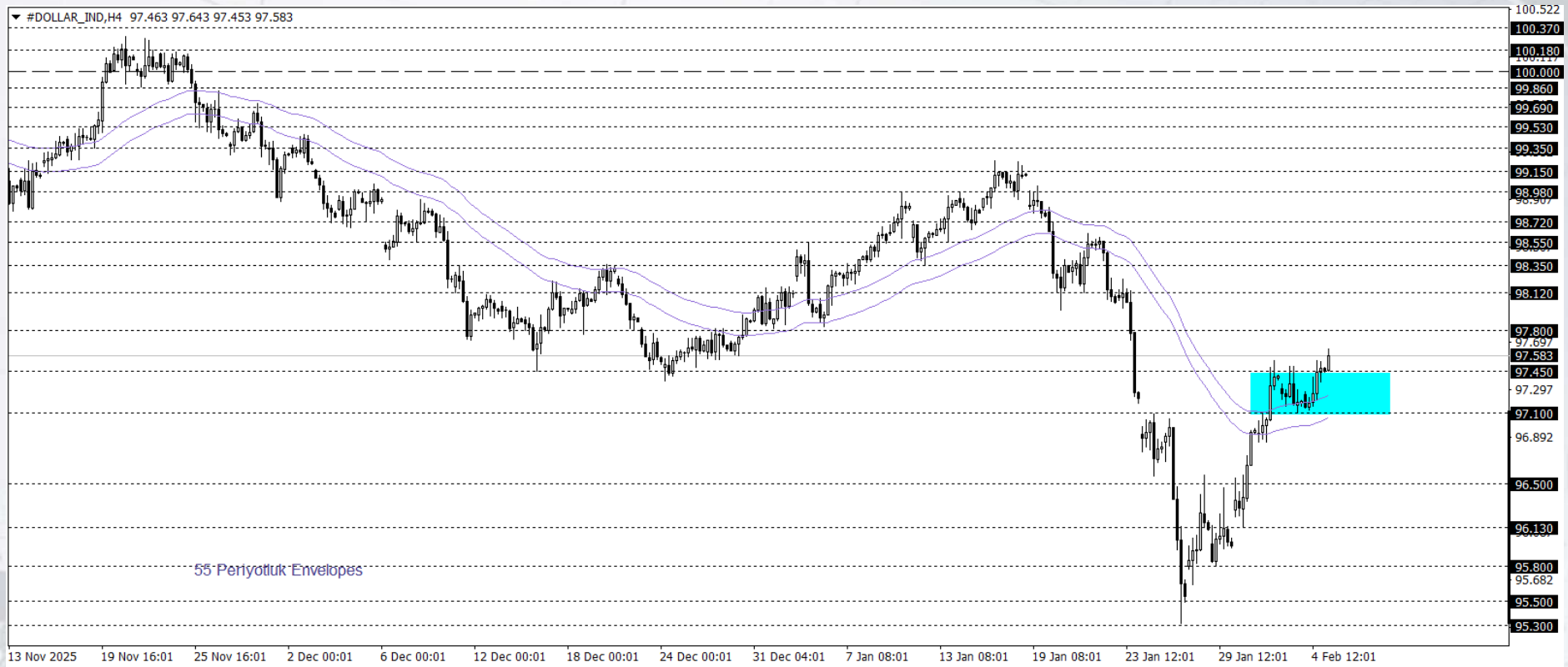
Endeksin yükselişine puan bazlı en fazla destek veren şirket(ler) KLRHO, ASELS, BIMAS ve ASTOR iken yükselişi sınırlandıran hatta negatif bölgeye çeken şirket(ler) ise AKBNK, YKBNK, TUPRS ve ISCTR kaydedilmiştir.



# EUR/USD

Klasik Dolar Endeksi, perşembe günü 97,50'nin üzerine çıkarak yaklaşık iki haftanın zirvesine yükseldi. Piyasalar Fed'in faiz indirimlerinde daha yavaş bir patika izleyebileceğini fiyatladı. Fed üyesi Lisa Cook'un enflasyon vurgusu ve Kevin Warsh'ın daha şahin görülen Fed başkanlığı adaylığı bu görünümü dengeledi. Öte yandan, Japonya'daki seçimler mali genişleme beklentileriyle yen üzerinde baskı yaratmaya devam etti. ECB ve BOE'nin faizleri sabit tutması beklenirken piyasaların odağı açıklanacak mesajlarda olacak.

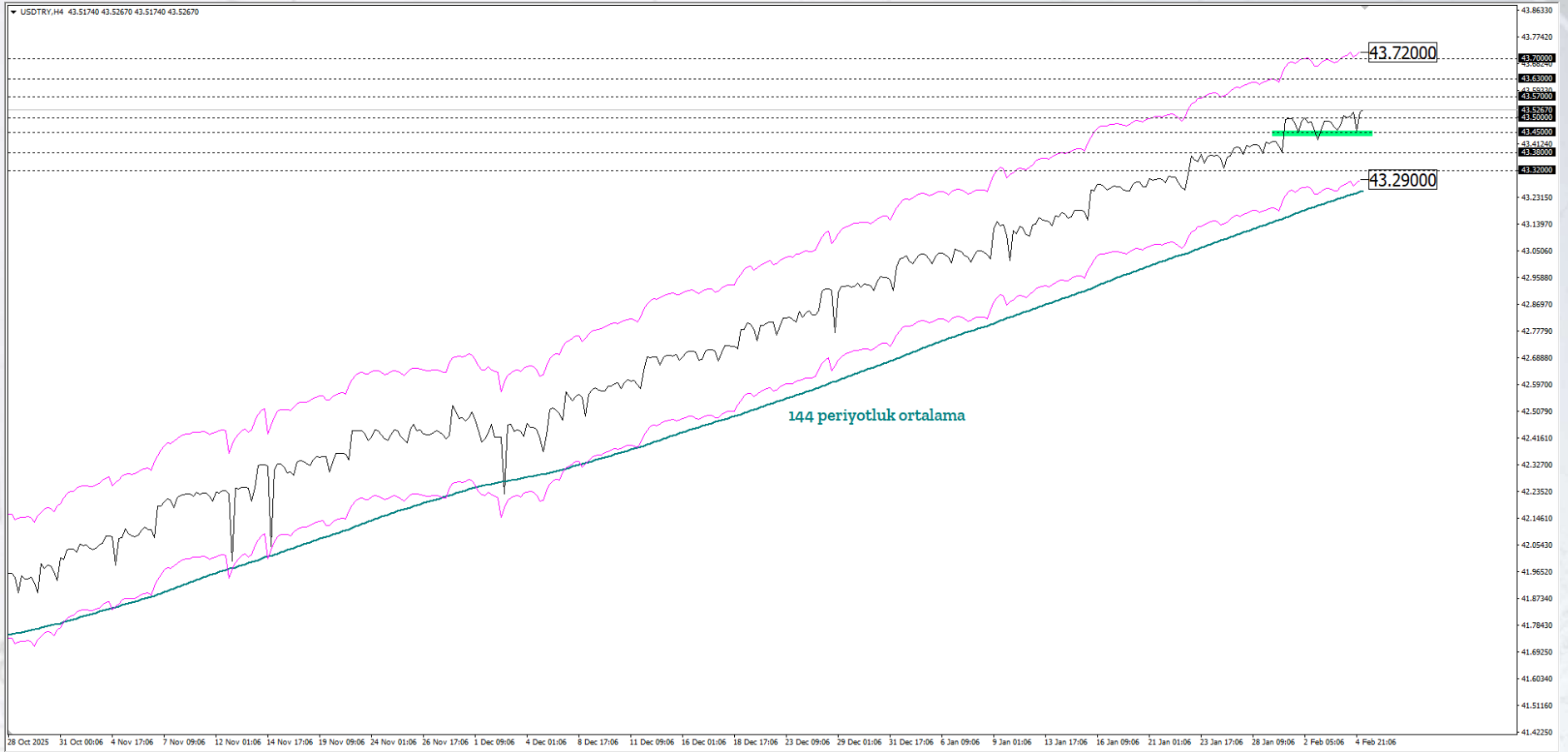
Klasik Dolar Endeksi 97,50 civarında fiyatlanırken, teknik görünüm yukarı yönlü eğilimin öne çıktığına işaret ediyor. Envelopes göstergesinin işaret ettiği 97,10-97,40 bölgesinin üzerinde kalıcılık devam ettiği sürece, endekste 99,15 seviyesine doğru toparlanma potansiyeli gündemde kalabilir. Buna karşın, aşağı yönlü hareketlerde söz konusu bölgenin altında kalındığı sürece 95,30 seviyesine doğru geri çekilme riski korunmaktadır.



# USDTRY

Cuma gnk istihdam verilerinin aıklanmayacak olmasıyla kresel geliřmeler aısından bugn Avrupa ve İngiltere Merkez Bankası faiz kararları daha fazla dikkate alınabilir. Özellikle son gelen dřk enflasyon neticesinde gzler ECB Bařkanı Lagarde konuřmasına evrilecektir. Klasik Dolar Endeksi (DXY), merkez bankaları kararları ncesinde an itibariyle sınırlı bir pozitif reaksiyon vermekte ve haftanın genelinde de iyimser tavrını srdrmektedir.

Asya, Latin Amerika ve EMEA blgelerinden seilmiř geliřmekte olan lke para birimlerinin yanı sıra, karřılařtırma amacıyla dahil edilen sınırlı sayıdaki para biriminden oluřan EM FX sepetinde ise ABD Doları karřısında greceli performans ayrıřması srmektedir. Gnlk bazda en zayıf performans Gney Kore Wonu, en gcl performans Filipin Pesosu olarak kaydedilmiřtir. Trk Lirası ise sepet ierisinde negatif tarafta yer almaya devam etmekte olup, USDTRY kuru raporun hazırlandığı saatler itibarıyla 43,53 seviyesine yakın seyretmektedir.



**VEGA**  
**MENKUL**  
KIYMETLER



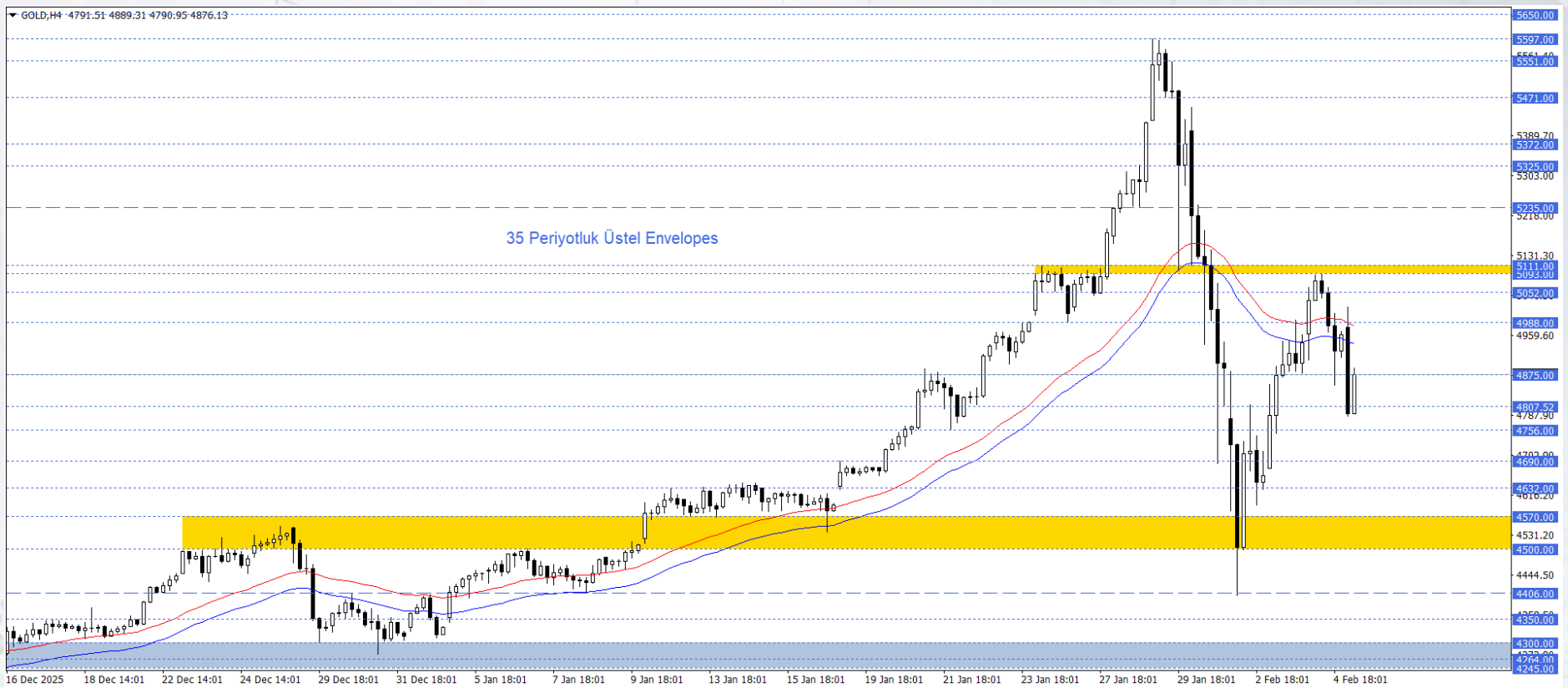
[www.vegamenkulkiymetler.com](http://www.vegamenkulkiymetler.com)

# ALTIN

Fed'in temkinli tonu ons altında satış baskısını artırdı. Fed Başkanı Lisa Cook, işgücü piyasasından ziyade enflasyondaki yukarı yönlü risklere odaklandıklarını belirtirken; Trump'ın daha şahin görülen Kevin Warsh'ı Fed Başkanlığı için öne çıkarması indirimlerin daha yavaş ilerleyebileceği beklentisini güçlendirdi. Trump'ın iç güvenlik için iki haftalık geçici bütçeyi onaylamasıyla kapanma sona erdi. ABD-İran'ın Cuma günü planlanan görüşmesi gerilimi sınırlı ölçüde azalttı. Kapsam belirsizliğini koruyor.

Ons altın yeniden 35 periyotluk üstel Envelopes aracının altına indi. Kısa vadeli ana senaryomuzda 5093- 5111 bölgesi altında satış baskısının devam etmesini bekliyoruz. Satıcı hareketin baskısı sonucu 4500- 4570 bölgesi gündeme gelebilir. Alternatif senaryoda 5093- 5111 bandı üzerine çıkıldığı durumda 5237 seviyesi takip ediliyor olacak.

Günün önemli seviyesi: 5093- 5111 Bölgesi

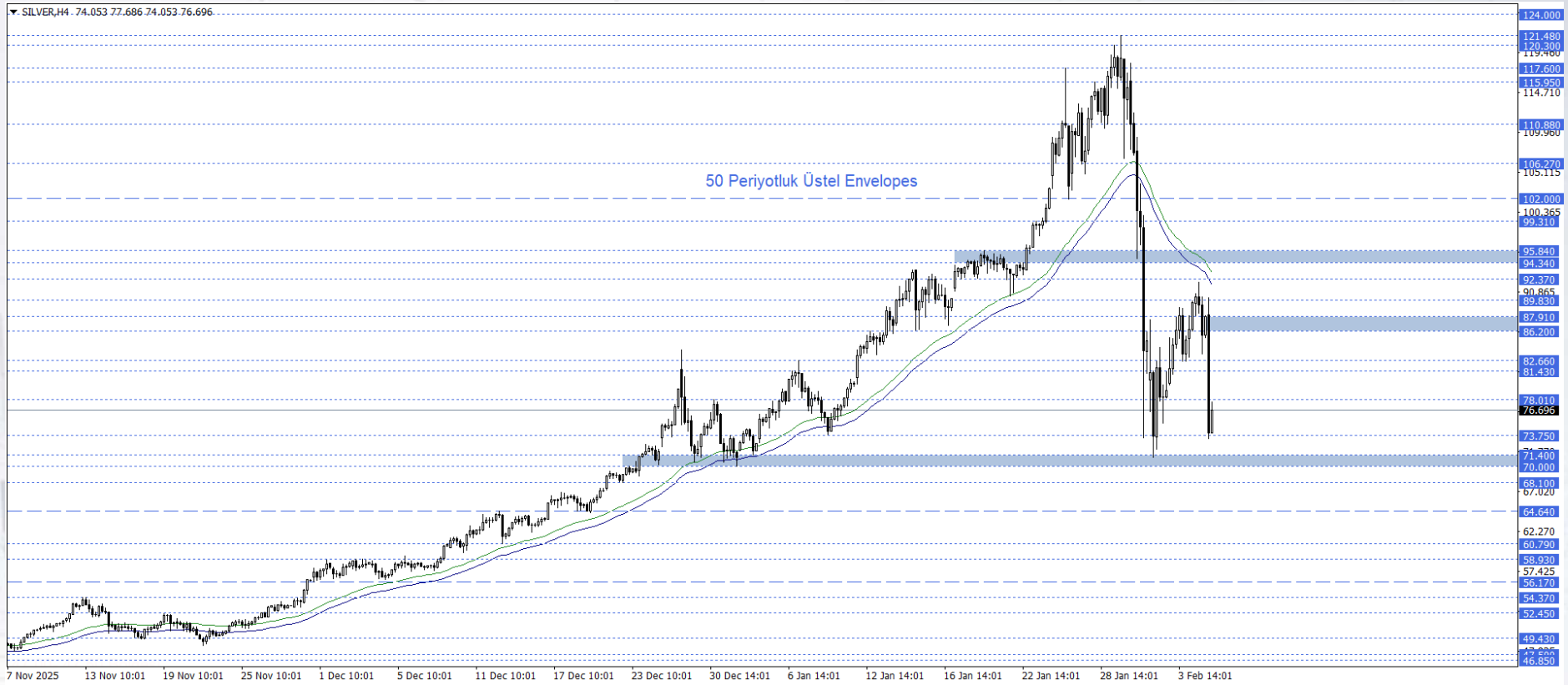


# GÜMÜŞ

Gümüşte kayıplar %10'u aşarken, satış baskısında Fed'in temkinli tonu öne çıkıyor. Fed Başkanı Lisa Cook'un enflasyondaki yukarı yönlü risklere vurgu yapması ve Trump'ın daha şahin görülen Kevin Warsh'ı Fed Başkanlığı için öne çıkarması, faiz indirimlerinin daha yavaş ilerleyebileceği beklentisini güçlendirdi. ABD'de kapanma, iç güvenlik için iki haftalık geçici bütçenin onaylanmasıyla sona erdi. ABD-İran'ın Cuma günü planlanan görüşmesi gerilimi sınırlı ölçüde azalttı. Ancak görüşmelerin kapsamı belirsizliğini koruyor.

Gümüş fiyatlarında ana senaryomuzda Envelopes(50) 86,20- 87,91 bölgesi altında satış baskısının devam etmesini bekliyoruz. Bu durumda 70,00- 71,40 bandı takip ediliyor olacak. Geniş bir aralıkta bir süre yatay hareketin de mümkün olduğu gümüş için 70,00- 71,40 bölgesinden gelecek tepki ile 86,20- 87,91 bölgesi yeniden test edilebilir. Ancak 70,00- 71,40 bölgesinin kırılması sonucunda satıcı hareket ivmelenebilir. Bu durumda 64,64 ve 56,17 seviyelerini takip ediyor olacağız. Alternatif durumda 86,20- 87,91 bölgesinin kırıldığı durumda ise 94,34- 95,84 bölgesi takip edilecek.

Günün önemli seviyesi: 70,00- 71,40 Bölgesi



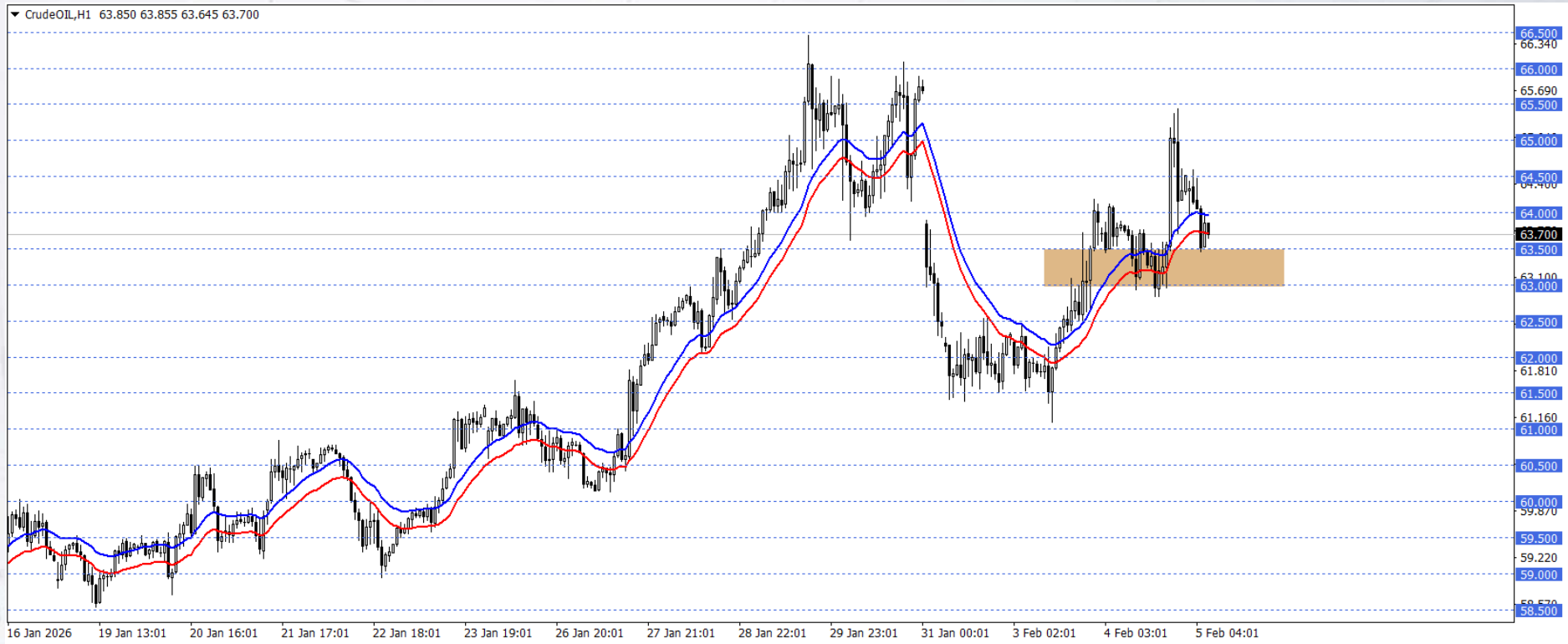
# WTI

Petrol vadeli işlemleri İran'ın ABD ile görüşüleceğini doğrulaması ardından iki günlük kazanımın bir kısmını geri verdi. Ancak müzakerelerin içeriği konusundaki belirsizlik sürüyor. ABD, nükleer programın dışındaki başlıklarla ilgili de sınırlamaları görüşmek istiyor. Gün içinde Avrupa ve ABD borsalarının seyri takip edilebilir.

Bu süreçte fiyatlamalar 63,00 – 63,50 desteği ve üzerinde kaldığı sürece yukarı yönlü görünüm ön planda olabilir. Gerçekleşebilecek yükselişlerde 64,50 ve 65,00 seviyeleri hedeflenebilir.

Olası düşüşlerde 63,00 – 63,50 desteği güncel kaldığı sürece yeni yükseliş potansiyeli oluşabilir. Dolayısıyla düşüş isteğinin devamı için 63,00 altındaki seyri ve saatlik kapanışları görmek gerekebilir. Bu durumda 62,50 ve 62,00 seviyeleri gündeme gelebilir.

Günün Önemli Seviyesi: 63,00 – 63,50



# DAX 40

Frankfurt'ta DAX 40 çarşamba günü %0,4 düşüyle 24.690 civarına gerilerken, yeni AI araçlarının geleneksel iş modellerine etkisine yönelik endişelerle teknoloji hisselerinde satışlar öne çıktı. Infineon, SAP ve Siemens %3'ün üzerinde değer kaybederken, güçlü AI talebine işaret eden Infineon sonuçlarına rağmen piyasa odağı ABD kapanışı sonrası açıklanacak Alphabet bilançolarına kaydı. ECB'nin faizleri sabit tutması beklenirken, Abu Dabi'de Rusya-Ukrayna görüşmeleri ve ABD'nin İran'a ait bir insansız hava aracını düşürdüğü haberleri de jeopolitik riskleri gündemde tuttu.

DAX 40 Endeksi'nde geçtiğimiz yılın kasım ayından itibaren yukarı yönlü ana eğilimi korunmaktadır. Endeksin 24.616-24.830 bölgesi ve üzerinde tutunmayı sürdürmesi halinde, 25.639,50 seviyesinde bulunan tarihi zirveye doğru yükseliş eğiliminin devam etmesi beklenebilir. Buna karşın, olası düzeltme hareketlerinde söz konusu bölgenin altına kalıcı bir kırılım yaşanması durumunda, 23.000 seviyesi orta vadeli destek olarak yeniden gündeme gelebilir.

Günün Önemli Seviyesi / Seviyeleri: 24616-24830

