



06 Şubat Cuma 2026

SABAH BÜLTENİ

Güne yön verecek ekonomik gelişmeler
parmaklarınızın ucunda.



VEGA
MENKUL
KIYMETLER



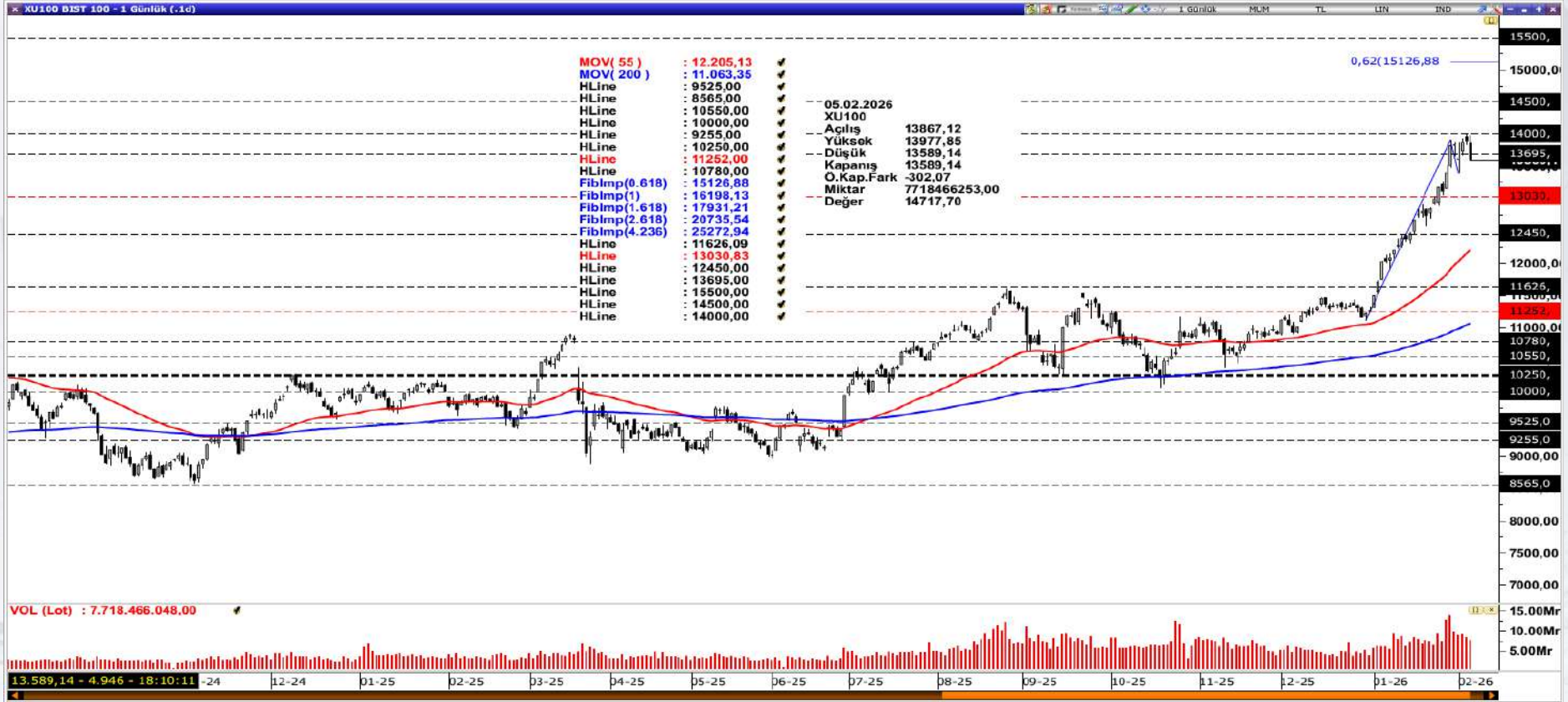
www.vegamenkulkiymetler.com

BİST100

Borsa İstanbul 270,82 milyar TL işlem hacmi ile günü tamamladı (Bir önceki gün 285,70 milyar TL idi). 583 şirketin 160 tanesi günü pozitif olarak sonlandırırken 407 şirket negatif olarak kapattı. İşlem hacmi sıralamasında 20,73 milyar TL ile THYAO listenin en tepesinde yer alırken 12,19 milyar TL ile ASELS ve 11,33 milyar TL ile SISE takip eden yüksek hacimli şirketler olarak izah edilebilir.

Bist100 endeksi özeline baktığımızda 192,27 milyar TL günlük işlem hacimle (bir önceki gün 201,33 milyar TL) ve yüzde 2,17 düşüşle günü 13.589,14 seviyesinden kapatırken 80 şirketin bu negatifliğe eşlik ettiğini izledik.

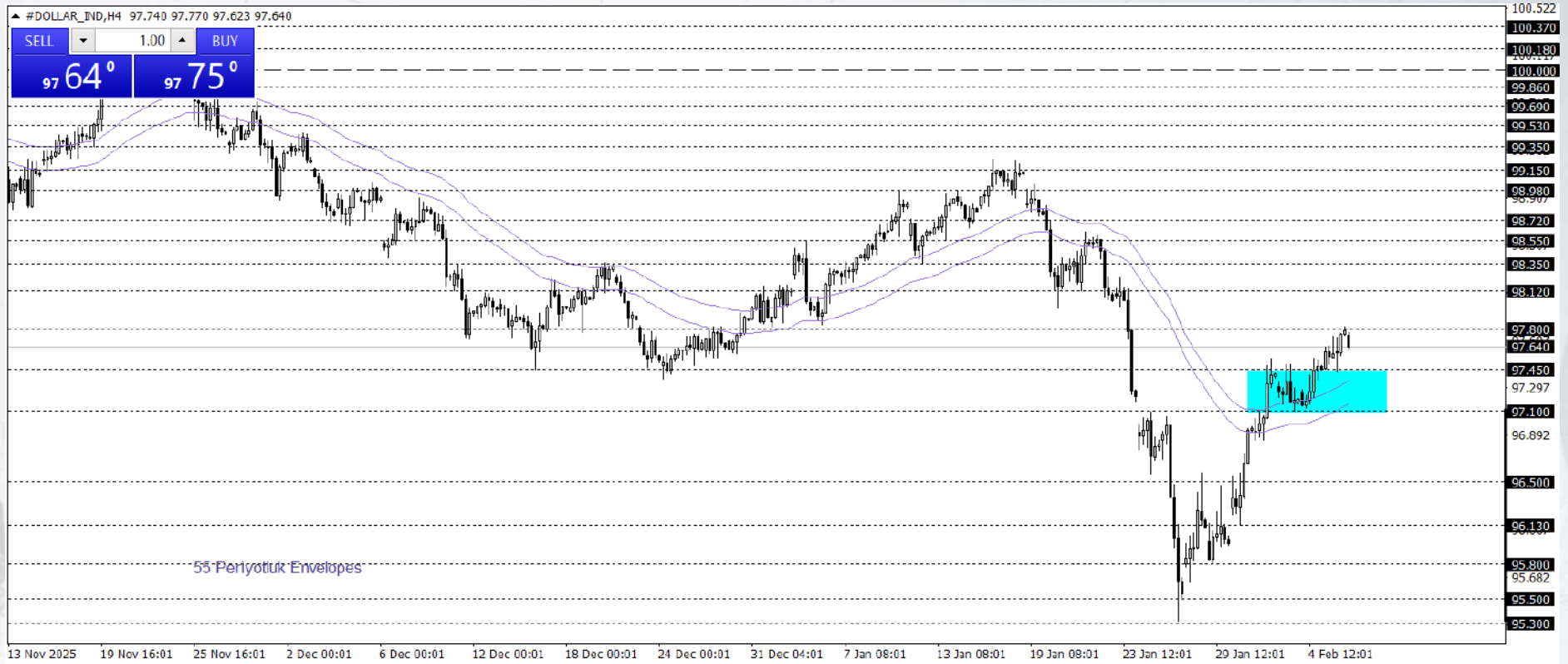
Endeksin yükselişine puan bazlı en fazla destek veren şirket(ler) SISE, KUYAS, EFOR ve PASEU iken yükselişi sınırlandıran hatta negatif bölgeye çeken şirket(ler) ise ASELS, KLRHO, BIMAS ve GARAN kaydedilmiştir.



EUR/USD

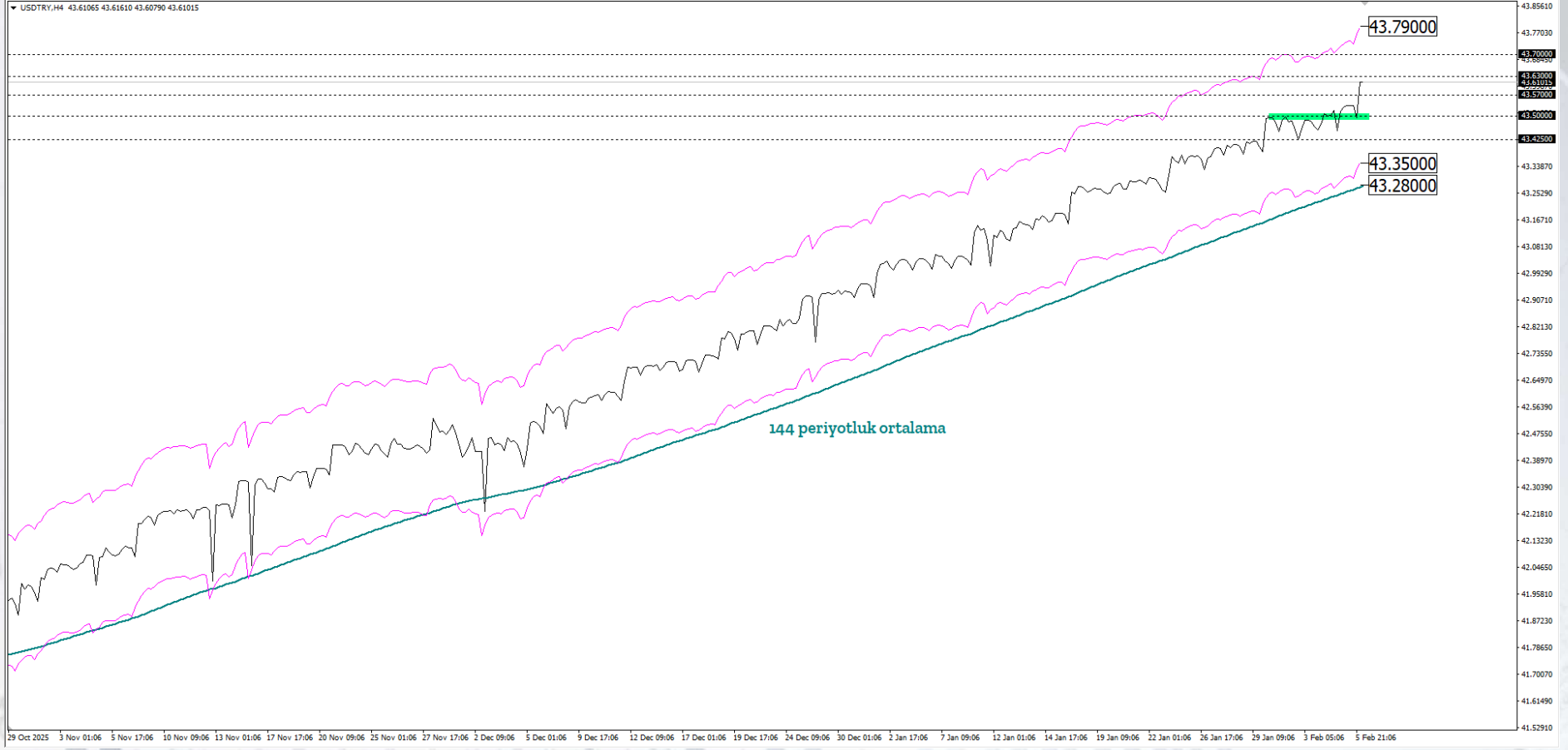
Klasik Dolar Endeksi, cuma günü 97,60 civarında, hisse senetleri, emtia ve kripto paralardaki geniş çaplı satışların güvenli liman talebini artırmasıyla iki haftanın zirvesine yakın seyretti. Kevin Warsh'ın Fed başkanlığına aday gösterilmesi doları desteklerken, hafta içinde gelen ADP istihdam verileri iş gücü piyasasında yavaşlamaya işaret ederek Fed'in bu yıl haziran ve eylülde iki faiz indirimi yapabileceği beklentilerini güçlendirdi. Dolar, ECB ve BOE'nin faizleri sabit tutmasının ardından euro ve sterlin karşısında güçlü kalırken, Japonya'daki seçimler öncesinde en fazla yeni karşısında değer kazandı. Bugün Michigan Üniversitesi'nin tüketici hassasiyeti ve enflasyon beklentisi verileri izlenecek.

Klasik Dolar Endeksi 97,60 civarında fiyatlanırken, teknik görünüm yukarı yönlü eğilimin öne çıktığına işaret ediyor. Envelopes göstergesinin işaret ettiği 97,10-97,40 bölgesinin üzerinde kalıcılık devam ettiği sürece, endekste 99,15 seviyesine doğru toparlanma potansiyeli gündemde kalabilir. Buna karşın, aşağı yönlü hareketlerde söz konusu bölgenin altındaki kalıcılık 95,30 seviyesine doğru geri çekilme riski korunmaktadır.



USDTRY

Haftanın geneli itibariyle pozitif reaksiyon izlediğimiz Klasik Dolar Endeksi (DXY), haftanın son işlem gününde an itibariyle sınırlı bir tepki gerçekleştirmektedir. Asya, Latin Amerika ve EMEA bölgelerinden seçilmiş gelişmekte olan ülke para birimlerinin yanı sıra, karşılaştırma amacıyla dahil edilen sınırlı sayıda para biriminden oluşan EM FX sepetinde ise ABD Doları karşısında göreceli performans ayrışması sürmektedir. Günlük bazda en zayıf performans Güney Afrika Randı, en güçlü performans Filipin Pesosu olarak kaydedilmiştir. Türk Lirası ise sepet içerisinde negatif tarafta yer almaya devam etmekte olup, USDTRY kuru raporun hazırlandığı saatler itibarıyla 43,61 seviyesine yakın seyretmektedir.



VEGA
MENKUL
KIYMETLER



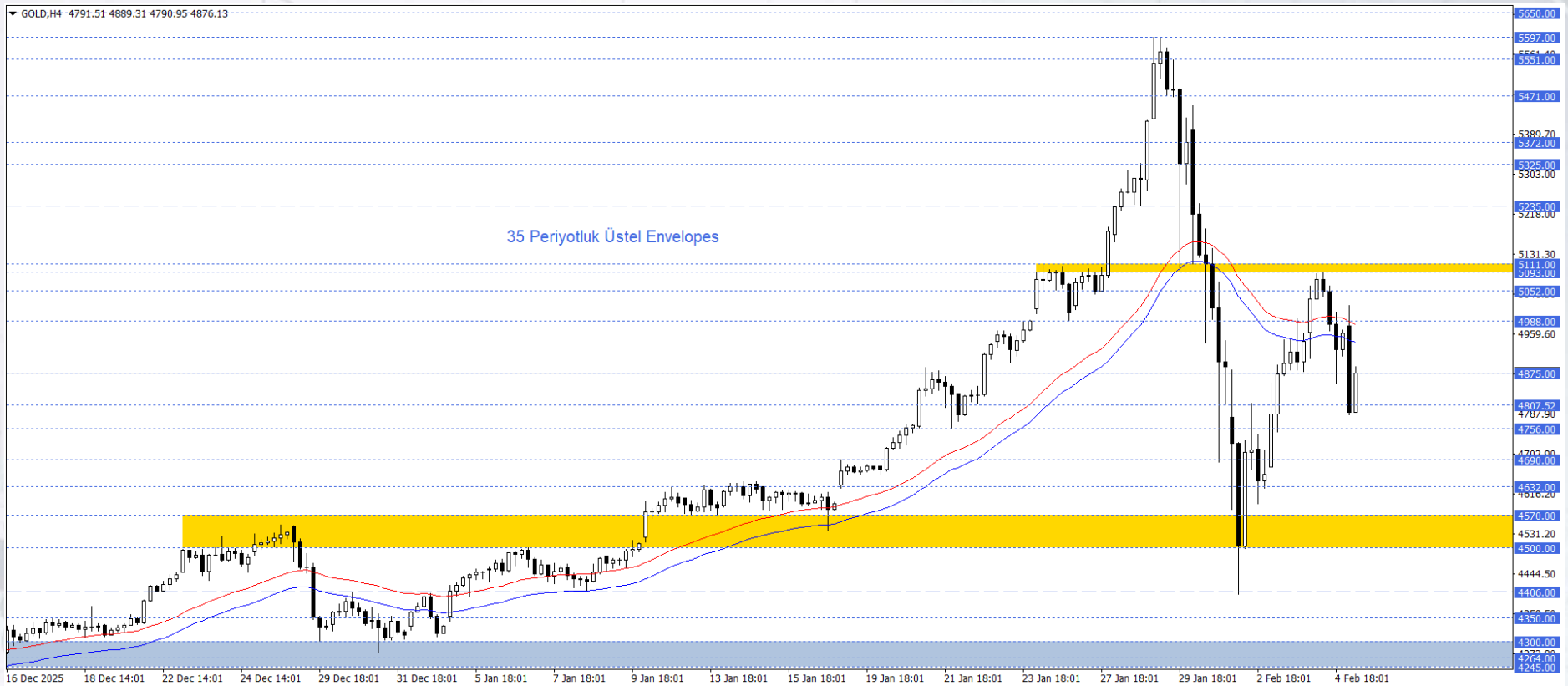
www.vegamenkulkiymetler.com

ALTIN

Altında bugün gündemin odağında yapılması planlanan ABD-İran görüşmesi yer alıyor. Beyaz Saray, Donald Trump'ın İran'la diplomatik çözümü önceliğini vurgularken, üst düzey müzakereler için sabırlı olunacağını ve askeri seçeneğin ise masada tutulmaya devam ettiğini belirtti. Öte yandan CME verilerine göre piyasalar Haziran ayında faiz indirimi ihtimalini yaklaşık %67 olarak fiyatlıyor. Ons altın haftalık bazda negatif bölgede bulunuyor. Mevcut seyir korunursa üst üste ikinci haftayı da düşüşle kapatma riski öne çıkıyor.

Ons altın 35 periyotluk üstel Envelopes aracının altında fiyatlamaya devam ediyor. Kısa vadeli ana senaryomuzda Envelopes(35) ve 5093- 5111 bölgesi altında satış baskısının devam etmesini bekliyoruz. Satıcı hareketin baskısı sonucu 4500- 4570 bölgesi gündeme gelebilir. Alternatif senaryoda 5093- 5111 bandı üzerine çıktığı durumda 5237 seviyesi takip ediliyor olacak.

Günün önemli seviyesi: 5093- 5111 Bölgesi

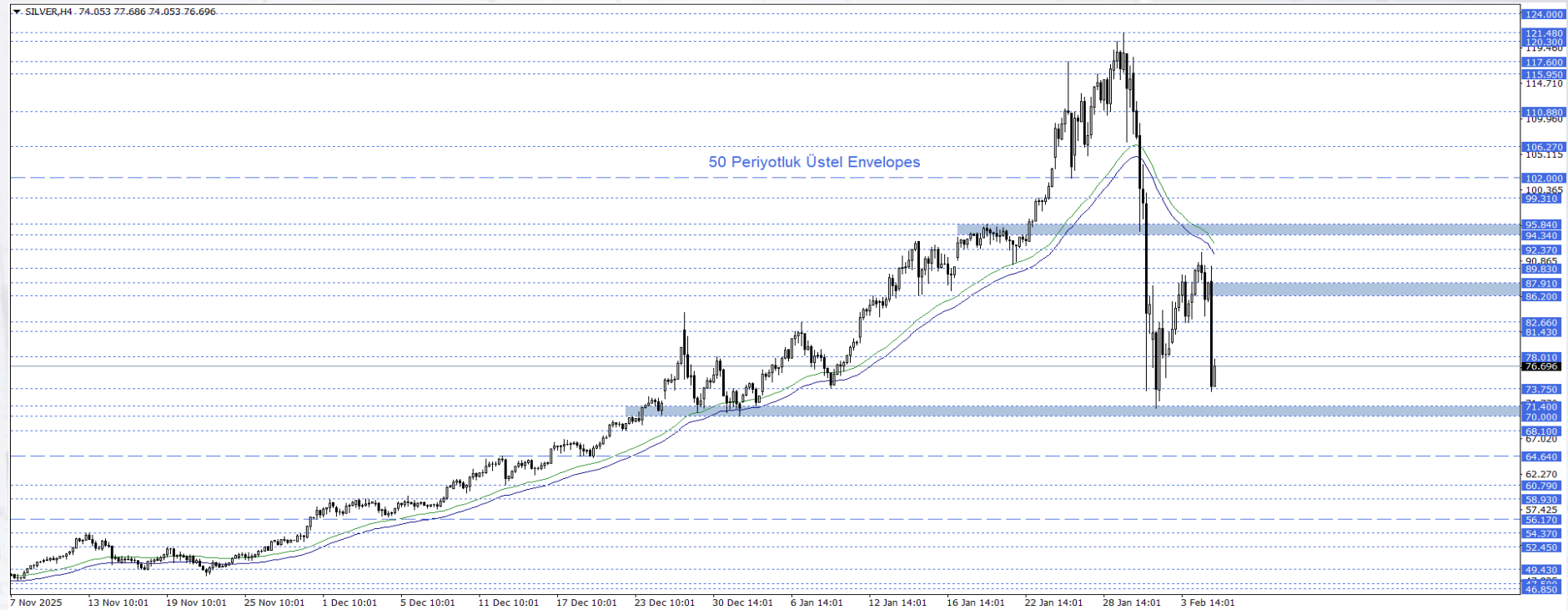


GÜMÜŞ

Gümüşte bugün dikkatler ABD-İran arasında yapılması beklenen görüşmeye çevrildi. Beyaz Saray, Trump yönetiminin diplomatik çözümü önceliğini vurgularken, müzakereler için sabırlı bir yaklaşım benimseneceğini ve buna karşın askeri seçeneğin de tamamen dışlanmadığını ifade etti. Diğer yandan CME verileri, piyasaların Haziran'da faiz indirimi olasılığını yaklaşık %67 düzeyinde fiyatladığına işaret ediyor. Teknik tarafta ise gümüş haftalık bazda halen eksi bölgede, bu görünüm korunursa ardışık ikinci haftalık düşüş gündeme gelebilir.

Gümüş fiyatlarında ana senaryomuzda Envelopes(50) 86,20- 87,91 bölgesi altında satış baskısının devam etmesini bekliyoruz. Bu durumda 70,00- 71,40 bandı takip ediliyor olacak. Bu bölge kırılmış olsa da altında 4 saatlik mum kapanışı gerçekleşmedi. Geniş bir aralıkta bir süre yatay hareketin de mümkün olduğu gümüş için 70,00- 71,40 bölgesinden gelecek tepki ile 86,20- 87,91 bölgesi yeniden test edilebilir. Ancak 70,00- 71,40 bölgesinin yeniden kırılması sonucunda satıcı hareket ivmelenebilir. Bu durumda 56,17 seviyesini takip ediyor olacağız. Alternatif durumda 86,20- 87,91 bölgesinin kırıldığı durumda ise 94,34- 95,84 bölgesi takip edilecek.

Günün önemli seviyesi: 70,00- 71,40 Bölgesi



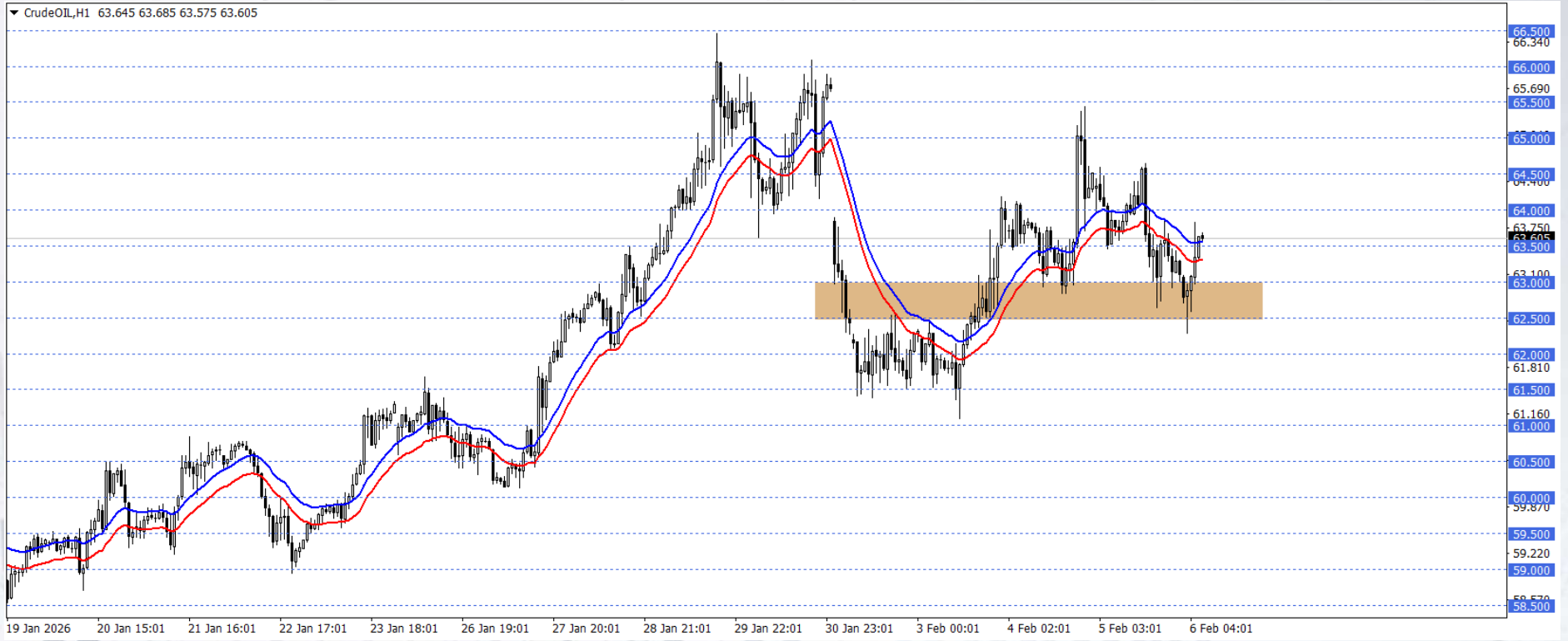
WTI

Petrol vadeli işlemleri karışık bir seyir izliyor. Yeni bir düşüş baskısı ardından Asya seansında kayıplarını telafi çabası dikkat çekti. Bugün gerçekleşmesi beklenen ABD – İran görüşmeleri merakla bekleniyor. Gün içinde Avrupa ve ABD borsalarının seyri ile jeopolitik gelişmeler takip edilebilir.

Bu süreçte fiyatlamalar 62,50 – 63,00 desteği ve üzerinde kaldığı sürece yukarı yönlü görünüm ön planda olabilir. Gerçekleşebilecek yükselişlerde 64,00 ve 64,50 seviyeleri hedeflenebilir.

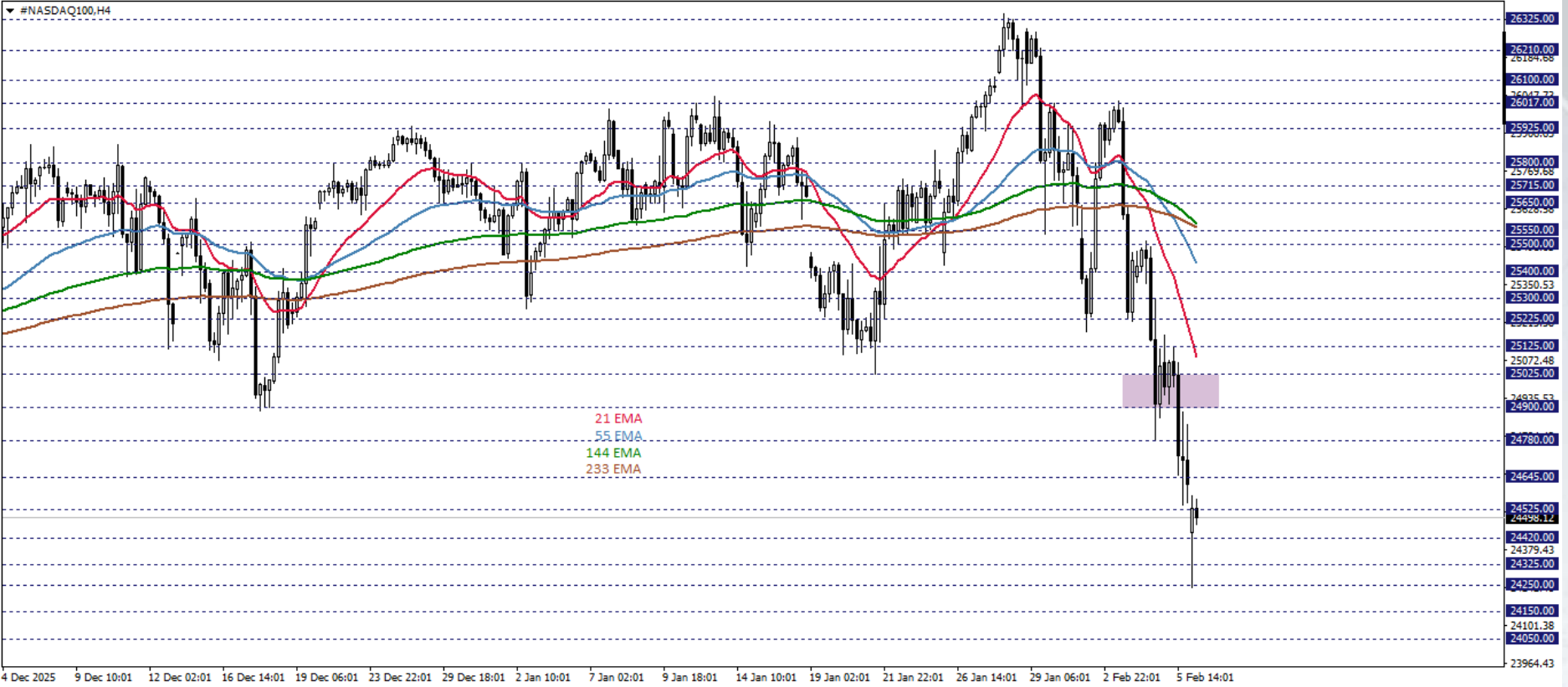
Olası düşüşlerde 62,50 – 63,00 desteği güncel kaldığı sürece yeni yükseliş potansiyeli oluşabilir. Dolayısıyla düşüş isteğinin devamı için 62,50 altındaki seyri ve saatlik kapanışları görmek gerekebilir. Bu durumda 62,00 ve 61,50 seviyeleri gündeme gelebilir.

Günün Önemli Seviyesi: 62,50 – 63,00



NASDAQ

NASDAQ100 Endeksi Amazon hisse senedindeki düşüşün öncülüğünde geriledi. Bu gerileme, teknoloji hisse senetlerindeki genel satış baskısının derinleşmesiyle birlikte yaşandı. Piyasa kapanışından sonraki işlemlerde Amazon hisse fiyatı, şirketin bu yıl sermaye harcamalarını yaklaşık 200 milyar dolara çıkarmayı beklediğini ve bu harcamaların büyük bir kısmının yapay zeka projelerine ve altyapısına yönlendirileceğini açıklamasının ardından etkili gerileme gösterdi. Bu açıklamalar, yapay zeka yatırımlarının sürdürülebilirliği ve verimliliği konusundaki endişelerin sürmesine olanak tanıdı. Diğer yandan yapay zeka uygulamalarının yazılım sektörünü alt üst edebileceğine dair artan endişeler nedeniyle yazılım hisse senetleri de düşüşünü sürdürdü. Gün içerisinde Michigan tüketici hissiyatı takip edilebilir.



VEGA
MENKUL
KIYMETLER



www.vegamenkulkiymetler.com

DAX 40

Frankfurt'ta DAX 40, perşembe günü kayıplarını sınırlayarak yaklaşık %0,50 düşüşle 24.540 puandan kapanırken, böylece üst üste üçüncü düşüşünü yaşadı. Piyasalarda aşırı değerlendirme, yüksek AI yatırımları ve zayıf ABD istihdam verilerine ilişkin endişeler öne çıkarken, ECB'nin faizi beklendiği gibi %2'de sabit tutması ve ekonomik dayanıklılık vurgusu yakından izlendi. Rheinmetall %5,8 ile en sert kaybı yaşarken bankalar ve otomotiv hisseleri gerilerken, Deutsche Börse, Infineon ve SAP günü yükselişle tamamladı.

DAX 40 Endeksi'nde geçtiğimiz yılın kasım ayından itibaren yukarı yönlü ana eğilimi korunmaktadır. Endeksin 24.616-24.300 bölgesi ve üzerinde tutunmayı sürdürmesi halinde, 25.639,50 seviyesinde bulunan tarihi zirveye doğru yükseliş eğiliminin devam etmesi beklenebilir. Buna karşın, olası düzeltme hareketlerinde söz konusu bölgenin altına kalıcı bir kırılım yaşanması durumunda, 22.960 seviyesi orta vadeli destek olarak yeniden gündeme gelebilir.

Günün Önemli Seviyesi / Seviyeleri: 24616-24830

