



09 Şubat Pazartesi 2026

SABAH BÜLTENİ

Güne yön verecek ekonomik gelişmeler
parmaklarınızın ucunda.



VEGA
MENKUL
KIYMETLER



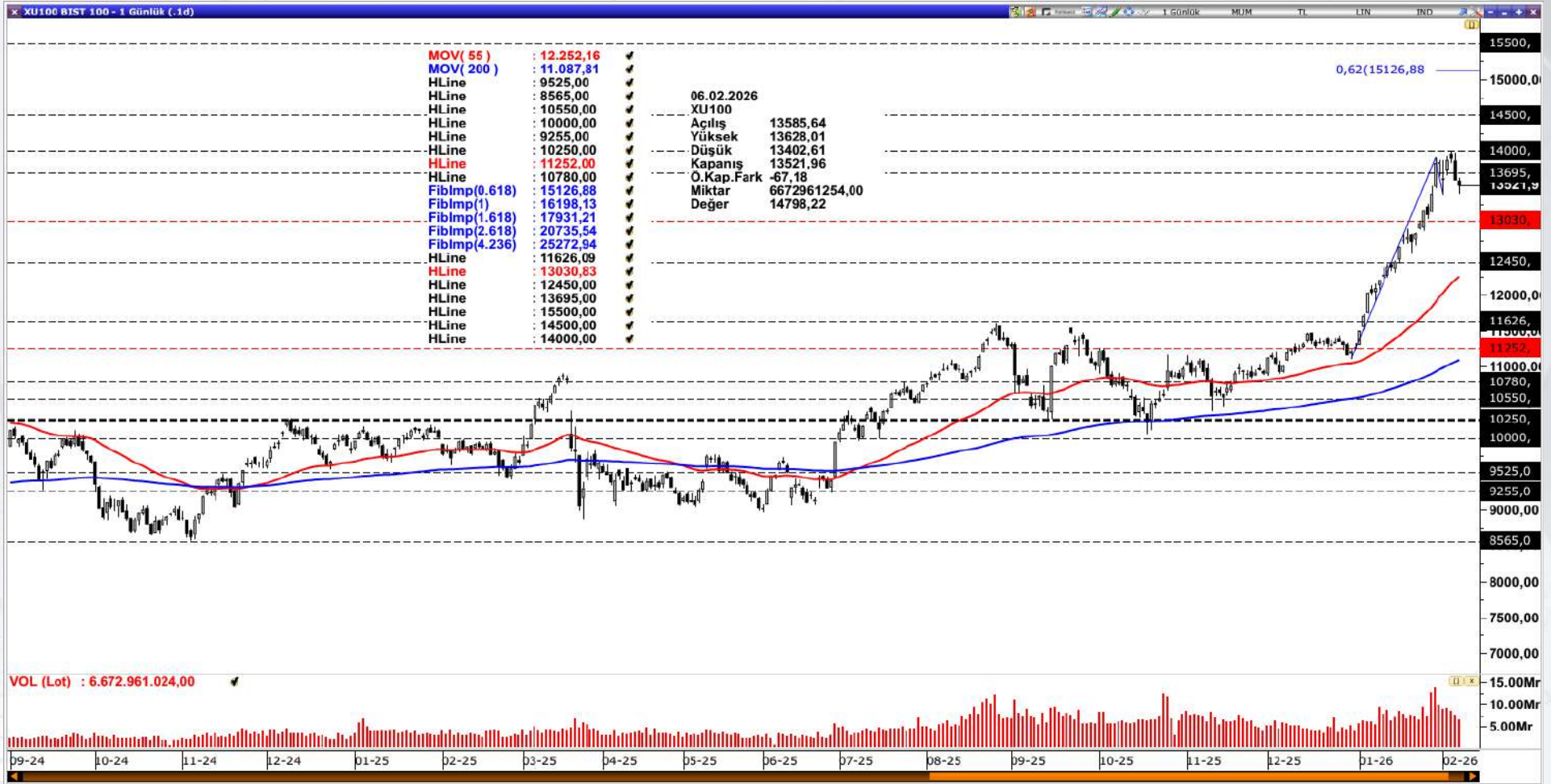
www.vegamenkulkiymetler.com

BİST100

Borsa İstanbul 231,79 milyar TL işlem hacmi ile günü tamamladı (Bir önceki gün 270,82 milyar TL idi). 583 şirketin 237 tanesi günü pozitif olarak sonlandırırken 329 şirket negatif olarak kapattı. İşlem hacmi sıralamasında 21,46 milyar TL ile THYAO listenin en tepesinde yer alırken 12,08 milyar TL ile ASELS ve 8,32 milyar TL ile ISCTR takip eden yüksek hacimli şirketler olarak izah edilebilir.

Bist100 endeksi özeline baktığımızda 165,99 milyar TL günlük işlem hacimle (bir önceki gün 192,27 milyar TL) ve yüzde 0,49 düşüşle günü 13.521,96 seviyesinden kapatırken 60 şirketin bu negatifliğe eşlik ettiğini izledik.

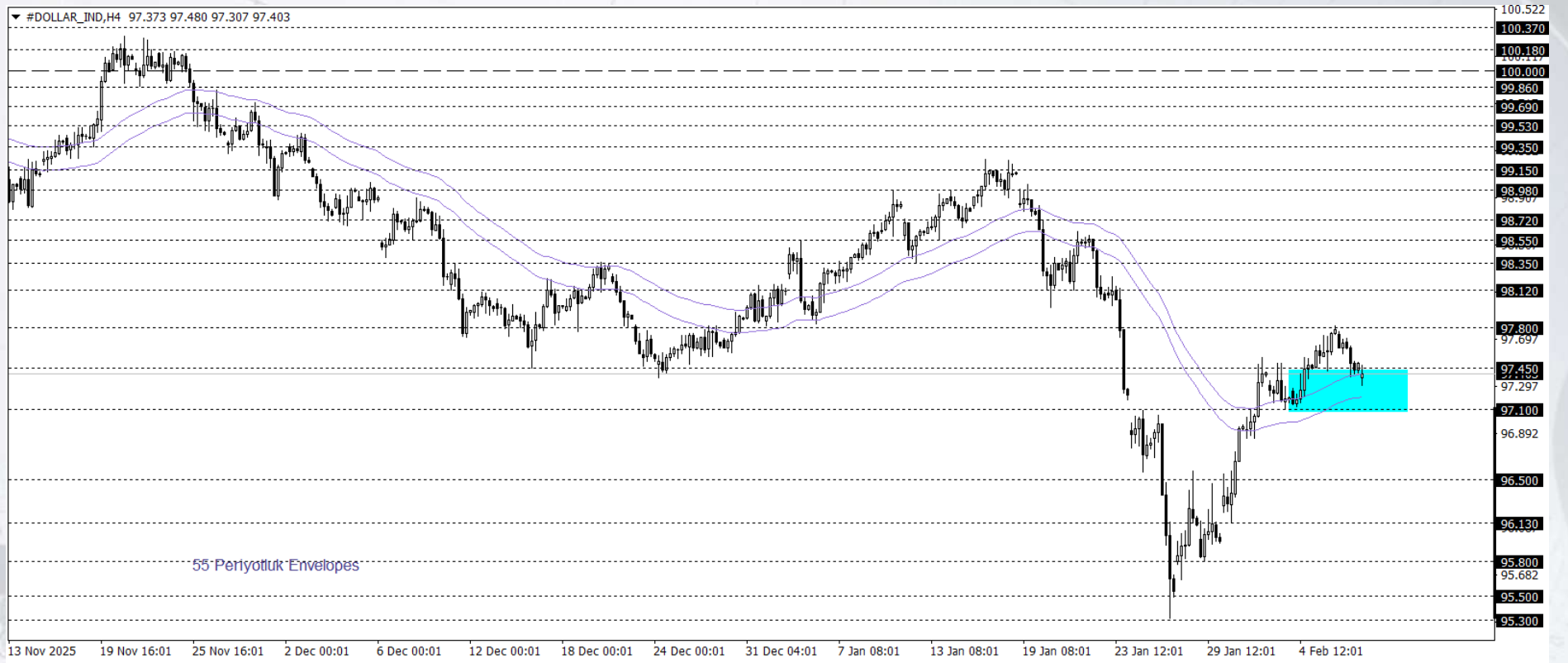
Endeksin yükselişine puan bazlı en fazla destek veren şirket(ler) THYAO, ASELS, BIMAS ve GUBRF iken yükselişi sınırlandıran hatta negatif bölgeye çeken şirket(ler) ise KLRHO, TUPRS, TCELL ve AKBNK kaydedilmiştir.



EUR/USD

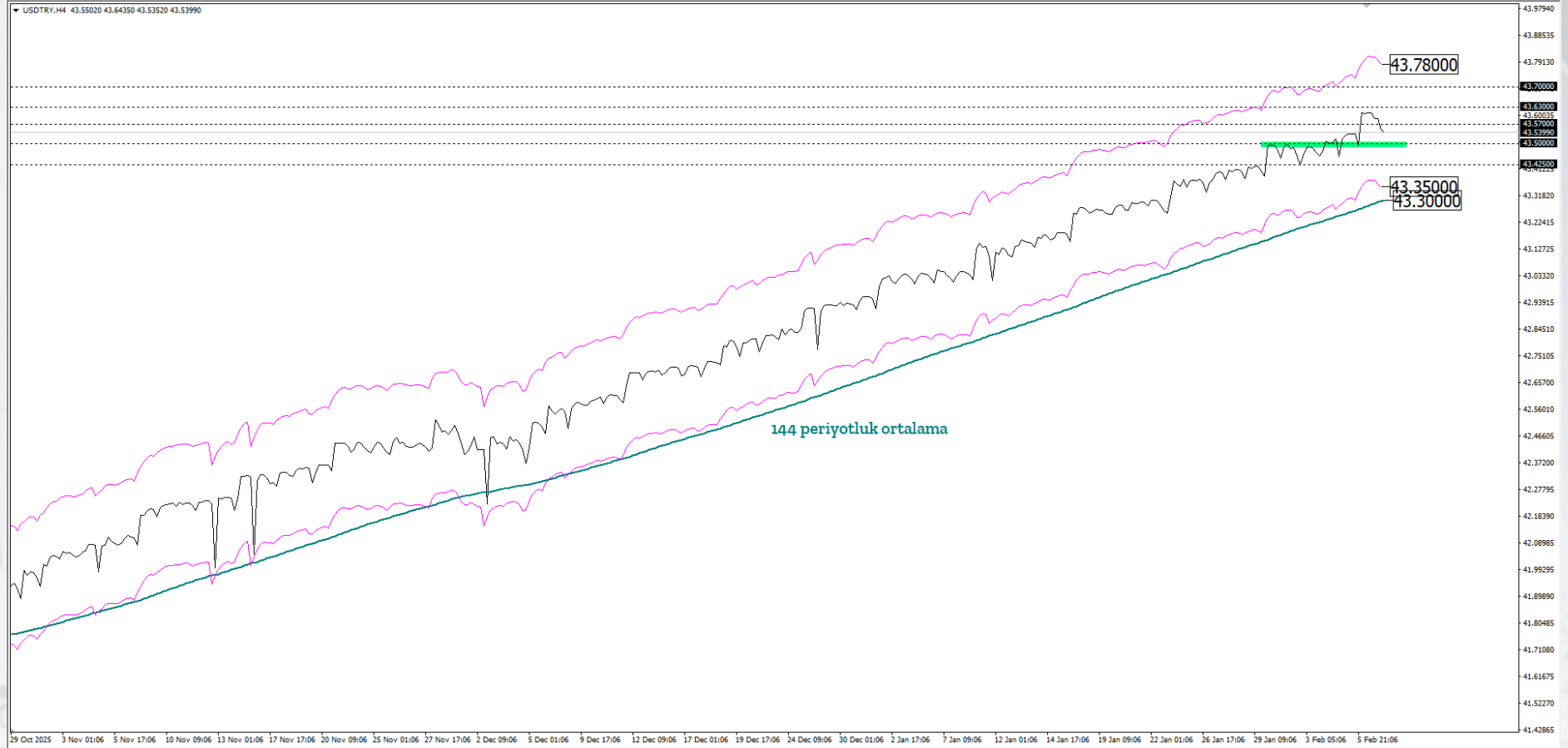
Klasik Dolar Endeksi, geciken önemli ekonomik veriler öncesinde temkinli beklentilerle pazartesi günü 97,40 civarına gerileyerek ikinci gün üst üste düşüş kaydetti. Piyasalar, yavaşlayan işgücü piyasasına işaret eden göstergeler eşliğinde çarşamba günü açıklanacak ocak ayı istihdam raporunu, cuma günü gelecek TÜFE verisini ve Fed'in martta faizleri sabit tutup haziran ve eylülde olası indirimlerine dair beklentileri yakından izliyor.

Klasik Dolar Endeksi 97,40 seviyeleri etrafında dengelenirken, teknik görünüm yukarı yönlü eğilimin korunduğuna işaret ediyor. Envelopes göstergesinin öne çıkardığı 97,10-97,45 bölgesinde ve üzerinde fiyatlamamanın sürmesi halinde, endekste 99,15 direncine doğru bir toparlanma hareketi sergilenmesi olası görünüyor. Öte yandan, bu kritik destek bölgesinin aşağı yönlü kırılması durumunda, satış baskısının artmasıyla birlikte 95,30 seviyesine doğru geri çekilme riskinin gündemde kalacağı değerlendirilmektedir.



USDTRY

Enflasyon ve İstihdam temasıyla yeni ve önemli bir haftaya başlıyoruz. İçeride TCMB Enflasyon Raporu Sunumu ve Piyasa Katılımcıları Anketi, Dışarıda ise ABD'den İstihdam ve Enflasyon verileri takip edilecek en önemli gelişmeler olarak izah edilebilir. Klasik Dolar Endeksi (DXY), an itibariyle çok sınırlı negatif, neredeyse nötr bir görünüm ile işlem görmektedir. Asya, Latin Amerika ve EMEA bölgelerinden seçilmiş gelişmekte olan ülke para birimlerinin yanı sıra, karşılaştırma amacıyla dahil edilen sınırlı sayıdaki para biriminden oluşan EM FX sepetinde ise ABD Doları karşısında göreceli performans ayrışması sürmektedir. Günlük bazda en zayıf performans Arjantin Pesosu, en güçlü performans Şili Pesosu olarak kaydedilmiştir. Türk Lirası ise sepet içerisinde güçlü tarafta yer almaya devam etmekte olup, USDTRY kuru raporun hazırlandığı saatler itibarıyla 43,54 seviyesine yakın seyretmektedir.



VEGA
MENKUL
KIYMETLER



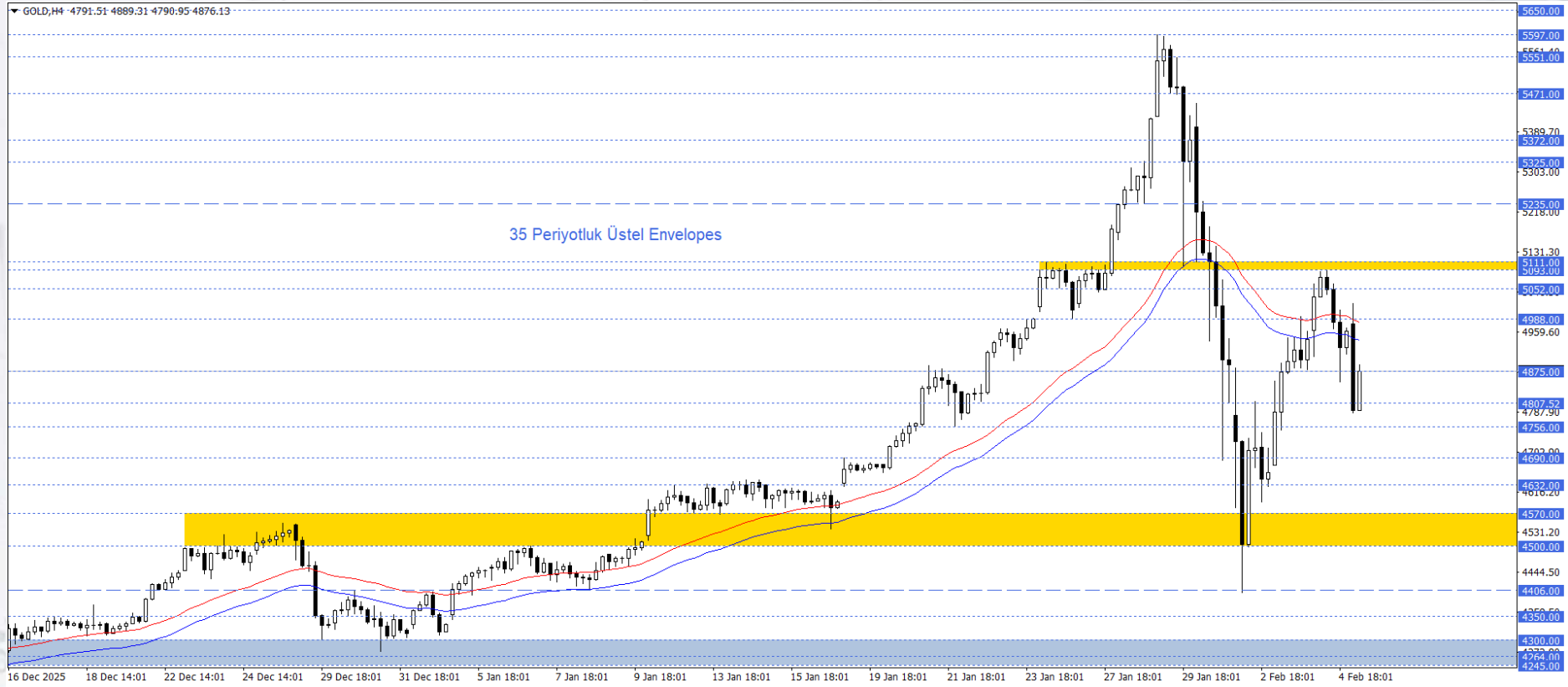
www.vegamenkulkiymetler.com

ALTIN

Yükseliş fazlarında gümüşün, geri çekilme dönemlerinde ise altının görece daha değerli kalma eğilimi sürüyor. Önümüzdeki süreçte de benzer bir ana fikrin fiyatlamalarda tekrarlandığını görmeyi bekliyoruz.

Ons altın 21 periyotluk üstel Envelopes aracının üzerine çıktı. Bu durum pozitif bir görüntüye işaret etse de fiyatlar hala 5093- 5111 bölgesinin üzerine çıkamadı. Kısa vadeli ana senaryomuzda 5093- 5111 bölgesi altında satış baskısının devam etmesini bekliyoruz. Satıcı hareketin baskısı sonucu 4756- 4788 bölgesi gündeme gelebilir. Alternatif senaryoda 5093- 5111 bölgesinin üzerine çıktığı durumda 5235 seviyesi takip ediliyor olacak.

Günün önemli seviyesi: 5093- 5111 bölgesi

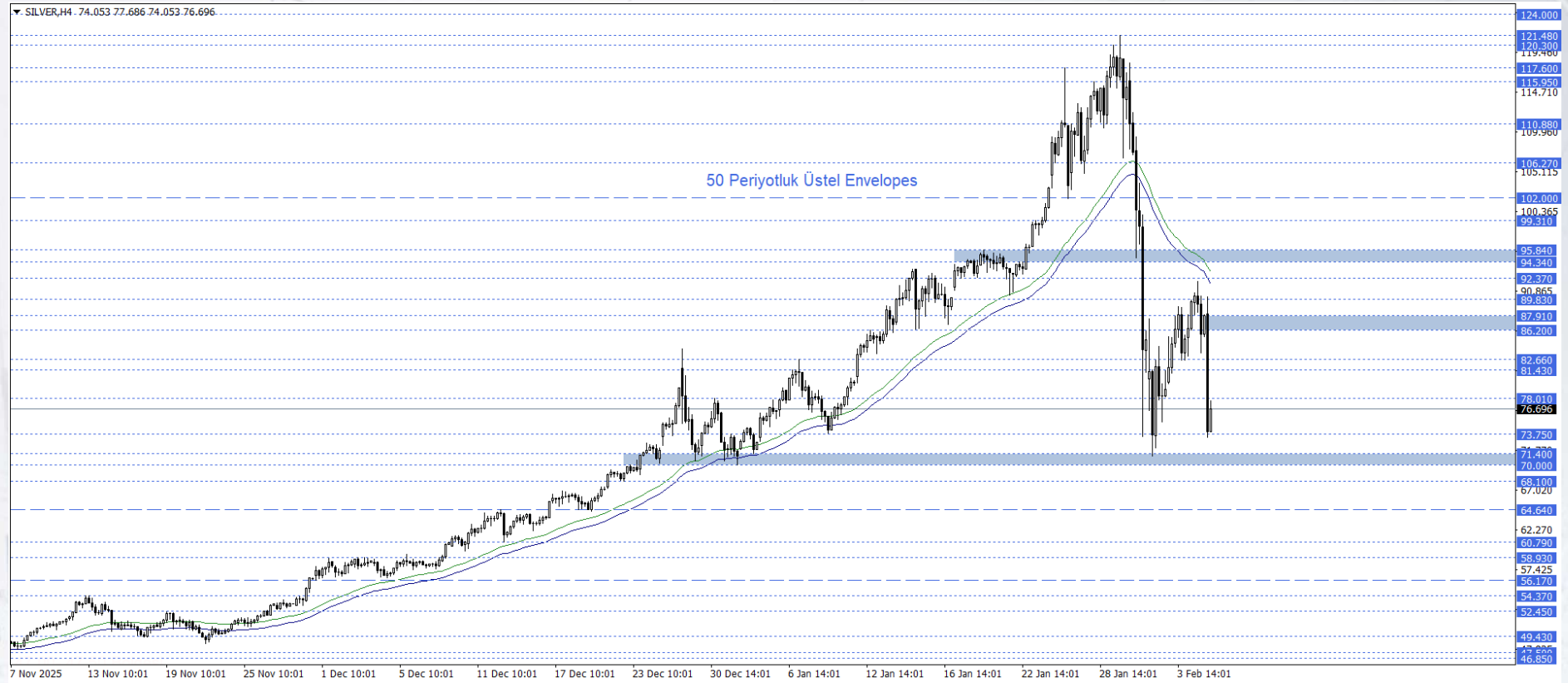


GÜMÜŞ

Yükseliş fazlarında gümüşün, geri çekilme dönemlerinde ise altının görece daha değerli kalma eğilimi sürüyor. Önümüzdeki süreçte de benzer bir ana fikrin fiyatlamalarda tekrarlandığını görmeyi bekliyoruz.

Gümüş fiyatlarında ana senaryomuzda ilk olarak 81,43- 82,66 bölgesi, sonrasında ise Envelopes(40) ve 86,20- 87,91 bölgesi altında satış baskısının devam etmesini bekliyoruz. Bu durumda 70,00- 71,40 bandı takip ediliyor olacak. Bu bölge kırılmış olsa da altında 4 saatlik mum kapanışı gerçekleşmedi. Geniş bir aralıkta bir süre yatay hareketin de mümkün olduğu gümüş için 70,00- 71,40 bölgesinin yeniden kırılması sonucunda satıcı hareket ivmelenebilir. Bu durumda 56,17 seviyesini takip ediyor olacağız. Alternatif durumda 86,20- 87,91 bölgesi üzerinde oluşacak 4 saatlik mum kapanışı 94,34- 95,84 bölgesi yeniden gündeme gelebilir.

Günün önemli seviyesi: 81,43- 82,66 ve 86,20- 87,91 Bölgeleri



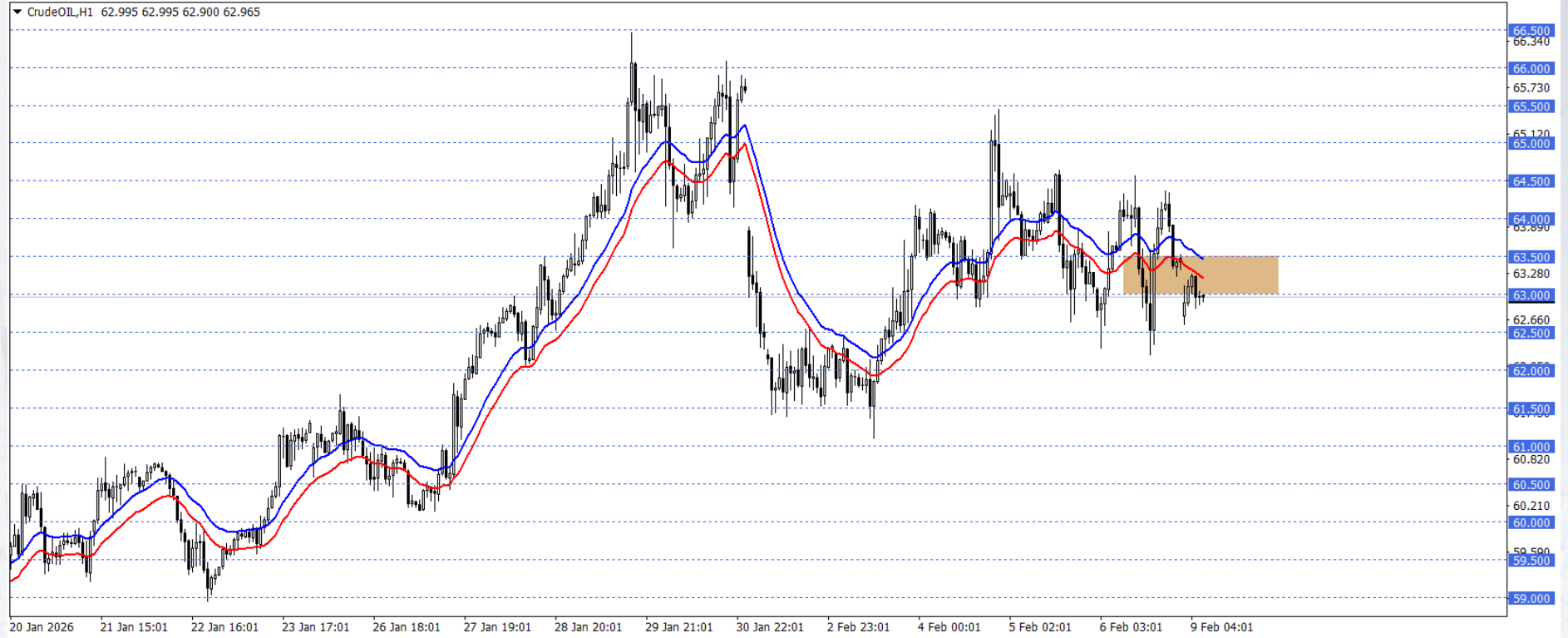
WTI

Petrol vadeli işlemleri yeni haftaya sınırlı kayıpla başladı. ABD – İran gerilimi, görüşmeler sonrasında hafiflerken, ABD Başkanı Donald Trump, görüşmelerin çok iyi geçtiğini açıkladı. Müzakerelerin devam edeceği belirtildi. Gün içinde Avrupa ve ABD borsalarının seyri takip edilebilir.

Bu süreçte fiyatlamalar 63,00 – 63,50 direnci ve altında kaldığı sürece aşağı yönlü görünüm ön planda olabilir. Gerçekleşebilecek düşüşlerde 62,50 ve 62,00 seviyeleri hedeflenebilir.

Olası toparlanmalarda 63,00 – 63,50 direnci güncel kaldığı sürece yeni düşüş potansiyeli oluşabilir. Dolayısıyla yükseliş isteğinin devamı için 63,50 üzerindeki seyri ve saatlik kapanışları görmek gerekebilir. Bu durumda 63,50 ve 64,00 seviyeleri gündeme gelebilir.

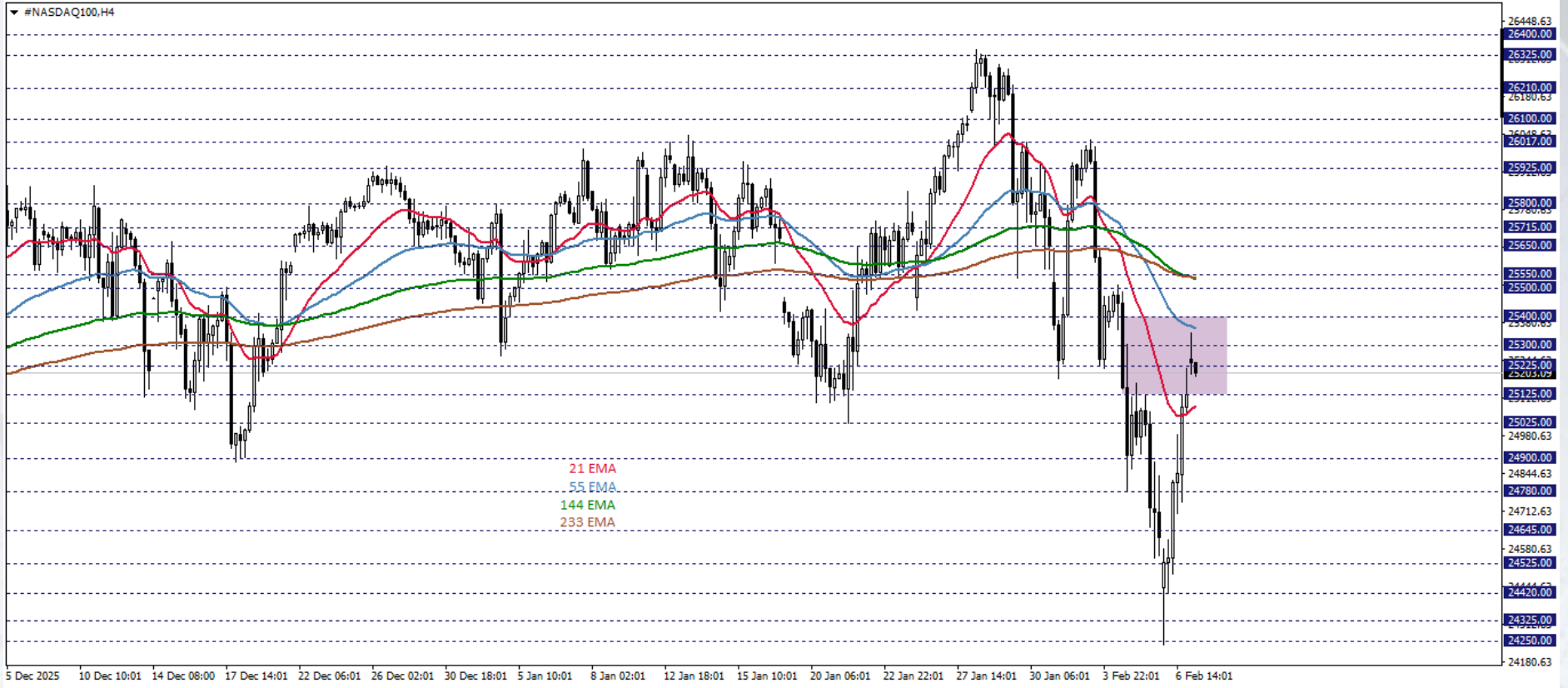
Günün Önemli Seviyesi: 63,00 – 63,50



NASDAQ

NASDAQ100 Endeksi, bilanço sezonu devam ederken önemli makroekonomik veriler öncesinde toparlanma kaydetti. Kısmi hükümet kapanması nedeniyle ertelenen Ocak ayı istihdam verilerinin Çarşamba günü tüketici fiyat endeksi verisinin de Cuma günü açıklanması bekleniyor. Bilanço cephesinde ise Coca-Cola, Ford Motor, Robinhood, McDonald's ve Coinbase gibi küresel ölçekte faaliyet gösteren şirketlerin finansalları takip edilecek. Geçtiğimiz haftada teknoloji hisseleri, kripto paralar ve değerli metaller baskı altına girerken Endeks de gerileme gösterdi, ancak Cuma günü bu kayıpların bir kısmı telafi edildi.

NASDAQ100 endeksi 4 saatlik grafikte takip ettiğimiz göstergelerin içerisinde işlem görüyor. Endeks, 25125 – 25400 bölgesinde dalgalandı. Sürece, karar aşaması senaryosu izlenebilir.



DAX 40

DAX 40 endeksi cuma günü 24.852 seviyesinden kapanarak üç günlük düşüş serisini sonlandırdı ve küresel benzerlerinden pozitif ayrıştı. Güçlü bilanço açıklamaları ve yapay zekâ yatırımlarına ilişkin endişelerin azalması Siemens Energy, Heidelberg Materials, Bayer ve savunma hisselerinde alımları desteklerken, Renk hisseleri not artışları sonrası %6,1 yükseldi. Buna karşın sağlık, perakende ve kimya hisseleri ile Stellantis kaynaklı haber akışıyla otomotiv sektörü baskı altında kaldı.

DAX 40 Endeksi'nde geçtiğimiz yılın kasım ayından itibaren yukarı yönlü ana eğilimi korunmaktadır. Endeksin 24.616-24.300 bölgesi ve üzerinde tutunmayı sürdürmesi halinde, 25.639,50 seviyesinde bulunan tarihi zirveye doğru yükseliş eğiliminin devam etmesi beklenebilir. Buna karşın, olası düzeltme hareketlerinde söz konusu bölgenin altına kalıcı bir kırılım yaşanması durumunda, 22.960 seviyesi orta vadeli destek olarak yeniden gündeme gelebilir.

Günün Önemli Seviyesi / Seviyeleri: 24616-24830

