



10 Şubat Salı 2026

SABAH BÜLTENİ

Güne yön verecek ekonomik gelişmeler
parmaklarınızın ucunda.



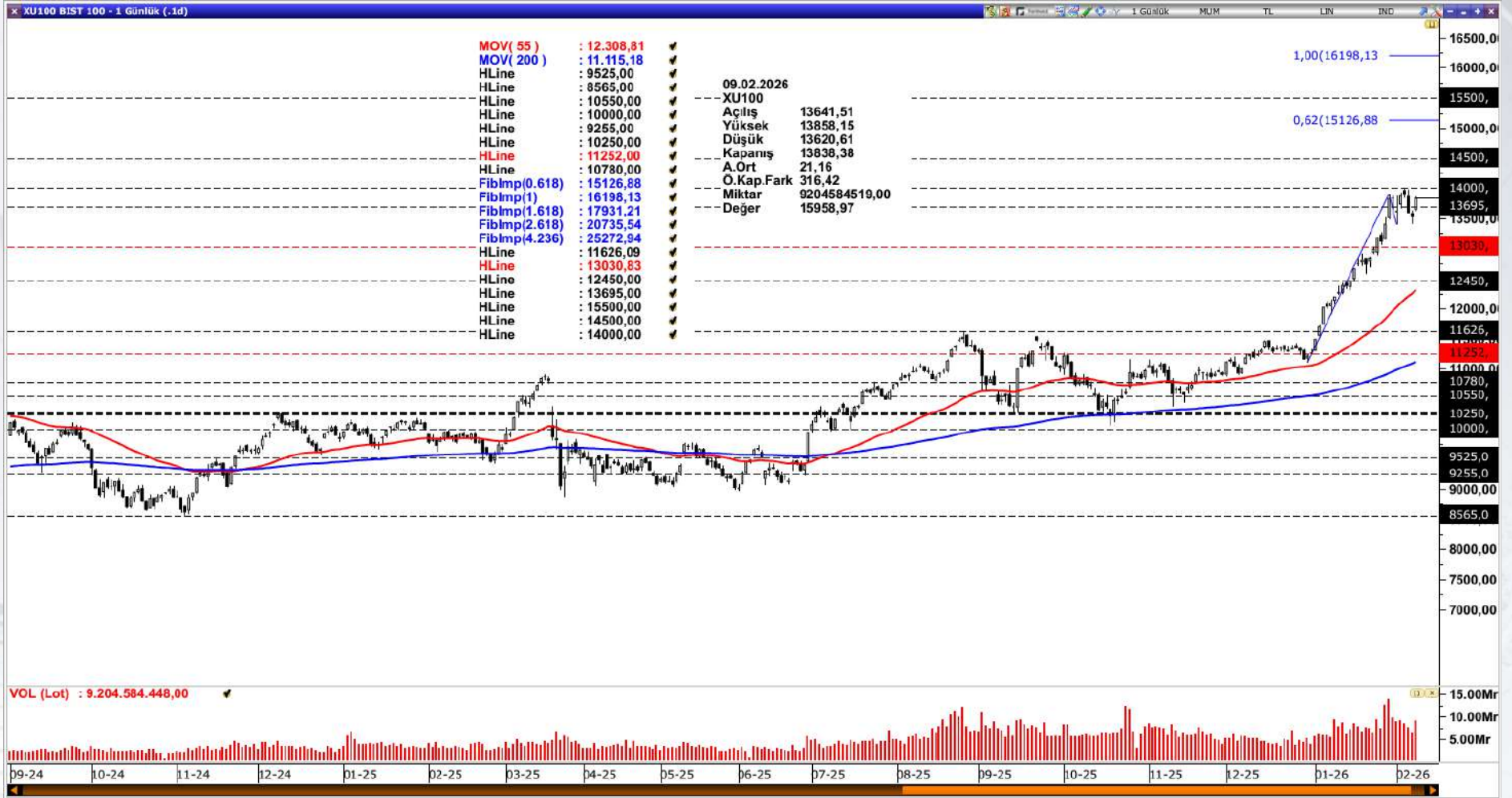
www.vegamenkulkiymetler.com

BİST100

Borsa İstanbul 268,61 milyar TL işlem hacmi ile günü tamamladı (Bir önceki gün 231,79 milyar TL idi). 583 şirketin 520 tanesi günü pozitif olarak sonlandırırken 57 şirket negatif olarak kapattı. İşlem hacmi sıralamasında 20,85 milyar TL ile THYAO listenin en tepesinde yer alırken 14,06 milyar TL ile ISCTR ve 10,80 milyar TL ile AKBNK takip eden yüksek hacimli şirketler olarak izah edilebilir.

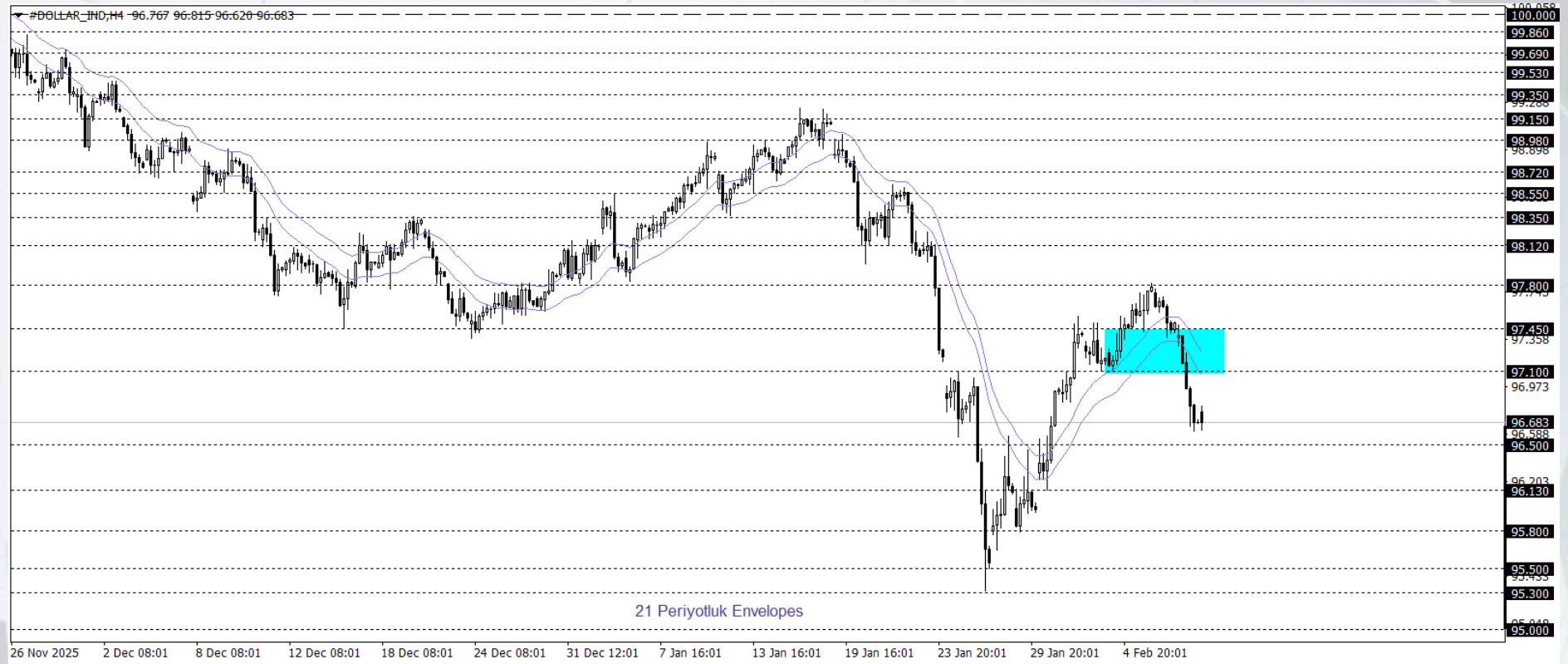
Bist100 endeksi özeline baktığımızda 194,73 milyar TL günlük işlem hacimle (bir önceki gün 165,99 milyar TL) ve yüzde 2,34 yükselişle günü 13.838,38 seviyesinden kapatırken 92 şirketin bu pozitifliğe eşlik ettiğini izledik.

Endeksin yükselişine puan bazlı en fazla destek veren şirket(ler) BIMAS, THYAO, ASELS ve YKBNK iken yükselişi sınırlandıran hatta negatif bölgeye çeken şirket(ler) ise TUPRS, EFOR, TTRAK ve GRTHO kaydedilmiştir.



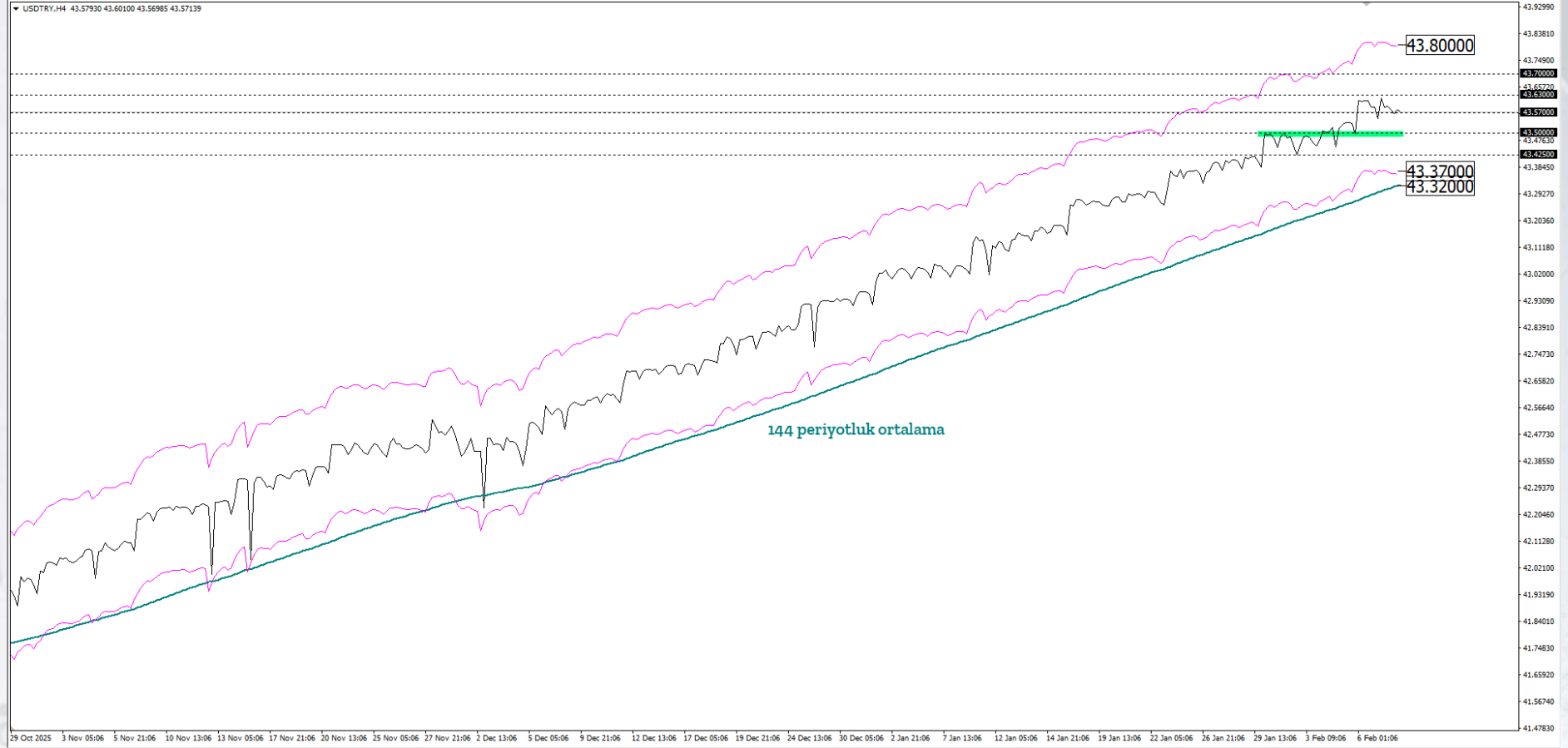
EUR/USD

Klasik Dolar Endeksi, son iki günde %1'i aşan kayıpların ardından salı günü 97 seviyesinin altında kalmayı sürdürdü; düşüşte Çinli düzenleyicilerin ABD tahvillerine yönelik pozisyonların sınırlandırılması yönündeki tavsiyeleri etkili oldu. Piyasalar, gecikmeli açıklanacak ABD istihdam ve enflasyon verilerine odaklanırken, Beyaz Saray'dan gelen açıklamalar önümüzdeki aylarda istihdam artışının yavaşlayabileceğine işaret etti. Fed'in mart ayında faizleri sabit tutması beklenirken, yılın ilerleyen dönemlerinde iki faiz indirimi fiyatlanıyor; dolar genel çapta zayıflarken, Japonya'da olası müdahale endişeleriyle yen öne çıktı. Bugün piyasaların odağı perakende satış verilerinde yer alacak.



USDTRY

Haftanın ikinci işlem günündeyiz. İçeride Sanayi Üretimi dışarıda ise ABD Perakende satışlar verileri günün en önemli gelişmeleri olarak izah edilebilir. Klasik Dolar Endeksi (DXY), negatif fiyatlama ile başladığı haftada an itibariyle sınırlı bir şekilde tepki vermektedir. Asya, Latin Amerika ve EMEA bölgelerinden seçilmiş gelişmekte olan ülke para birimlerinin yanı sıra, karşılaştırma amacıyla dahil edilen sınırlı sayıda para biriminden oluşan EM FX sepetinde ise ABD Doları karşısında göreceli performans ayrışması sürmektedir. Günlük bazda en zayıf performans Tayland Bahtı, en güçlü performans Peru Solu olarak kaydedilmiştir. Türk Lirası ise sepet içerisinde zayıf tarafta yer almaya devam etmekte olup, USDTRY kuru raporun hazırlandığı saatler itibarıyla 43,60 seviyesine yakın seyretmektedir.



VEGA
MENKUL
KIYMETLER



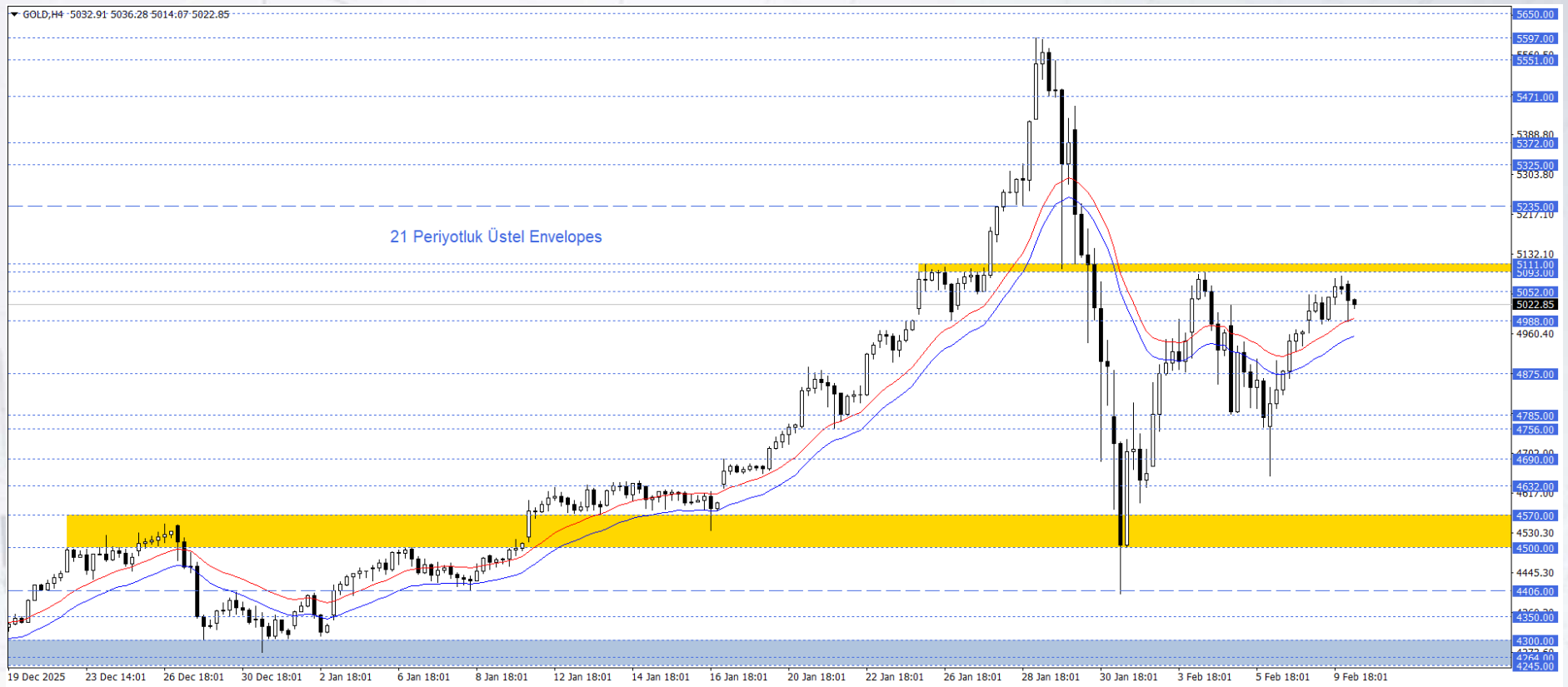
www.vegamenkulkiymetler.com

ALTIN

Dünyü yükselişin ardından ons altında bugün sınırlı bir geri çekilme izleniyor. Bu hafta fiyatlamalarda, Çarşamba günü açıklanacak Ocak ayı istihdam verileri ile Cuma günü gelecek enflasyon rakamları belirleyici olacak. Jeopolitik cephede ise son temaslarda ilerleme sinyalleri alınmasına rağmen ABD-İran hattındaki tansiyon tamamen dağılmış değil. Washington'un ABD bayraklı gemiler için İran sularına yönelik yaptığı uyarılar risk algısını canlı tutuyor.

Ons altın 21 periyotluk üstel Envelopes aracının üzerine çıktı. Bu durum pozitif bir görüntüye işaret etse de fiyatlar hala 5093- 5111 bölgesinin üzerine çıkamadı. Kısa vadeli ana senaryomuzda 5093- 5111 bölgesi altında satış baskısının devam etmesini bekliyoruz. Satıcı hareketin baskısı sonucu 4756- 4788 bölgesi gündeme gelebilir. Alternatif senaryoda 5093- 5111 bölgesinin üzerine çıktığı durumda 5235 seviyesi takip ediliyor olacak.

Günün önemli seviyesi: 5093- 5111 bölgesi

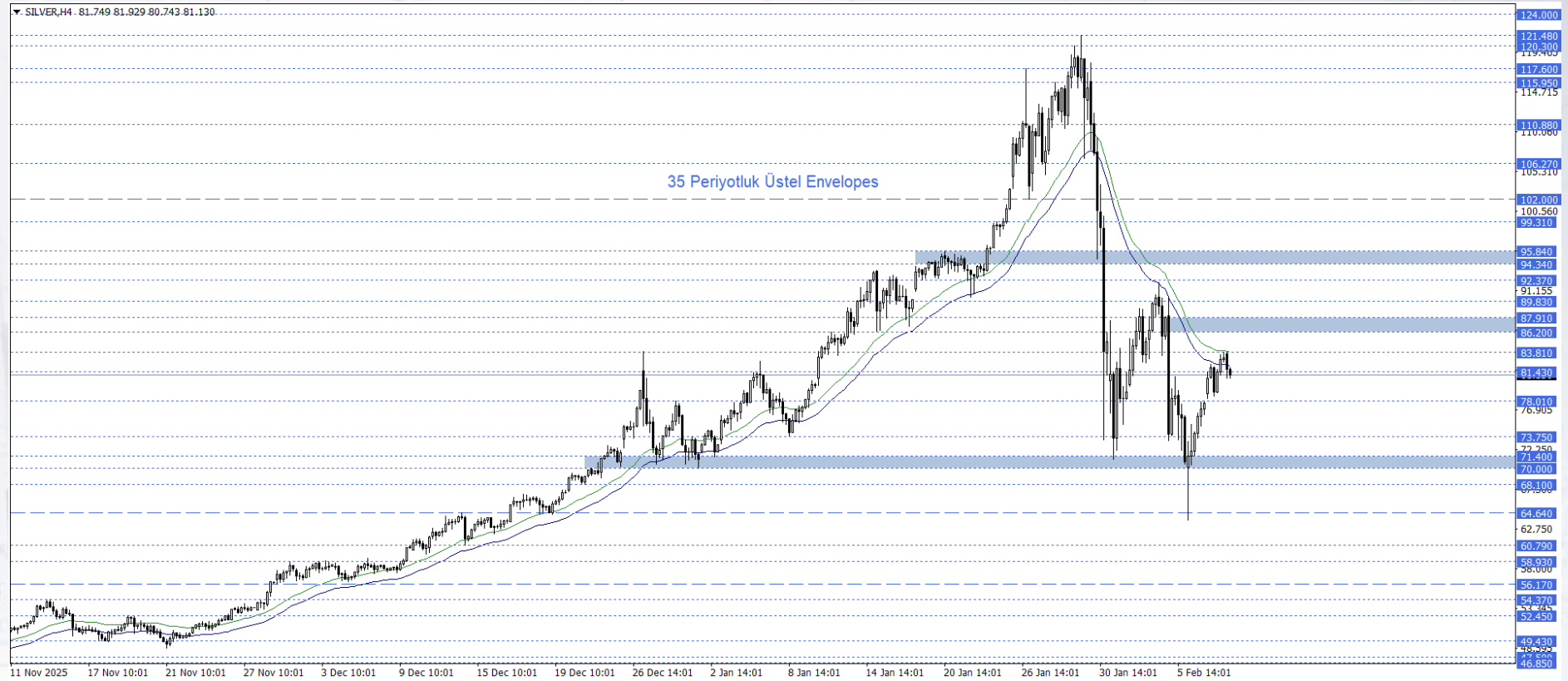


GÜMÜŞ

Dünkü yükselişin ardından gümüşte bugün kar satışı öne çıktı ve sınırlı geri çekilme izlendi. Bu hafta Çarşamba açıklanacak Ocak ayı istihdam verileri ile Cuma günkü enflasyon verileri, faiz beklentileri üzerinden gümüş fiyatlamasında belirleyici olacak. Jeopolitik tarafta ise görüşmelerde zaman zaman ilerleme sinyalleri gelse de ABD-İran gerilimi tam olarak yatışmış değil. Washington'un ABD bayraklı gemilere yönelik uyarıları risk başlığını gündemde tutuyor.

Gümüş fiyatlarında ana senaryomuzda Envelopes(40) ve 86,20- 87,91 bölgesi altında satış baskısının devam etmesini bekliyoruz. Bu durumda 70,00- 71,40 bandı takip ediliyor olacak. Bu bölge kırılmış olsa da altında 4 saatlik mum kapanışı gerçekleşmedi. Geniş bir aralıkta bir süre yatay hareketin de mümkün olduğu gümüş için 70,00- 71,40 bölgesinin yeniden kırılması sonucunda satıcı hareket ivmelenebilir. Bu durumda 56,17 seviyesini takip ediyor olacağız. Alternatif durumda 86,20- 87,91 bölgesi üzerinde oluşacak 4 saatlik mum kapanışı 94,34- 95,84 bölgesi yeniden gündeme gelebilir.

Günün önemli seviyesi: 86,20- 87,91 Bölgesi



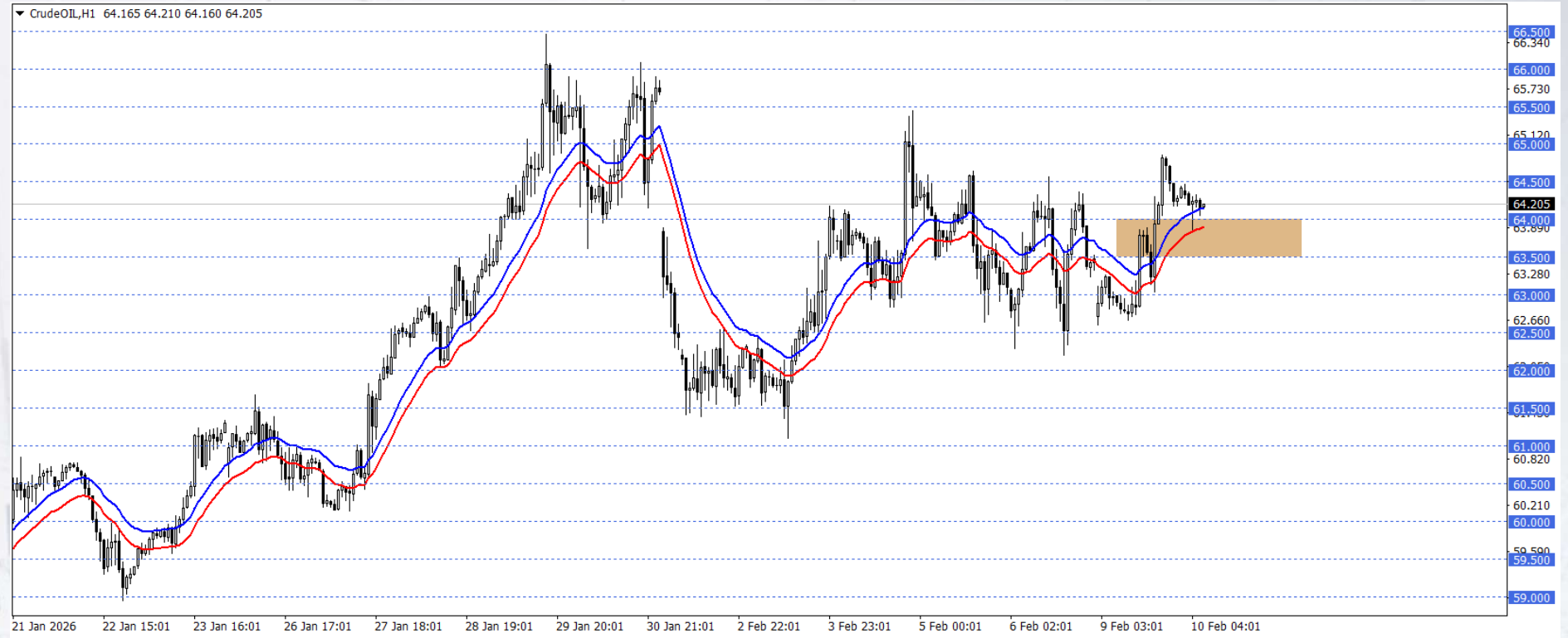
WTI

Petrol vadeli işlemleri ABD – İran görüşmelerine rağmen yükselmesinin ardından kazanımların korudu. ABD, tüm ABD bayraklı gemilere Hürmüz Boğazı geçişinde İran sularından uzak durma uyarısı yaptı. Bu da anlaşma konusunda belirsizliğin sürdüğü izlenimini öne çıkardı. Gün içinde Avrupa ve ABD borsalarının seyri takip edilebilir.

Bu süreçte fiyatlamalar 63,50 – 64,00 desteği ve üzerinde kaldığı sürece yukarı yönlü görünüm ön planda olabilir. Gerçekleşebilecek yükselişlerde 64,50 ve 65,00 seviyeleri hedeflenebilir.

Olası düşüşlerde 63,50 – 64,00 desteği güncel kaldığı sürece yeni yükseliş potansiyeli oluşabilir. Dolayısıyla düşüş isteğinin devamı için 63,50 altındaki seyri ve saatlik kapanışları görmek gerekebilir. Bu durumda 63,00 ve 62,50 seviyeleri gündeme gelebilir.

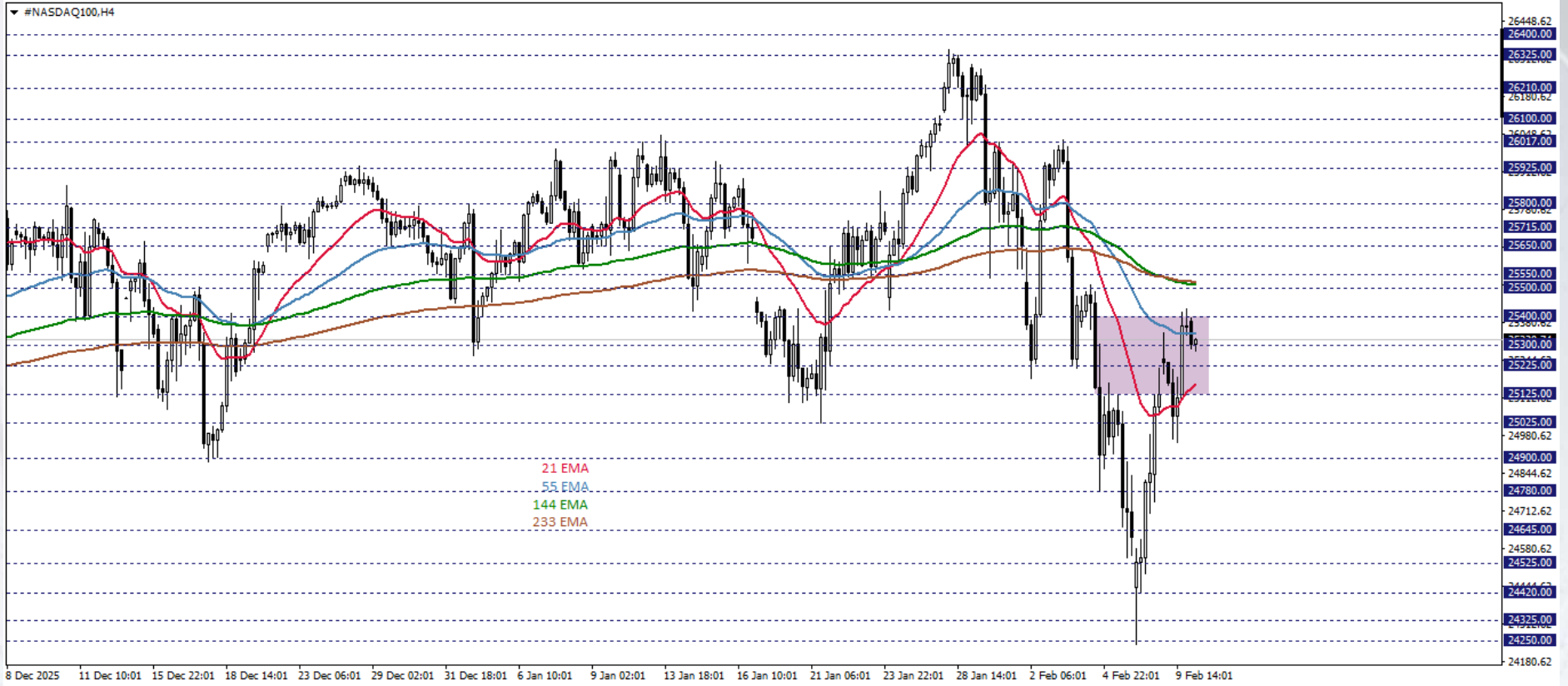
Günün Önemli Seviyesi: 63,50 – 64,00



NASDAQ

NASDAQ100 vadeli işlemleri, geçtiğimiz gün yaşadığı toparlanmanın ardından sınırlı değişim gösteriyor. Teknoloji hisseleri yükselişe öncülük ederken, yapay zeka harcamalarındaki artış ve geleneksel yazılım iş modellerinde yönelik endişelerin neden olduğu baskıların sınırlandırıldığı görüldü. Bu durum yüksek piyasa değerine sahip teknoloji şirketlerinin yükselişleriyle desteklendi; Nvidia, Tesla, Microsoft, Broadcom ve Meta öne çıktı. Oracle, yapay zeka ile ilgili talebin artmasına bağlı olarak bir not artırımının etkisiyle yükseliş yaşadı. Gün içerisinde perakende satışlar verileri takip edilebilir.

NASDAQ100 endeksi 4 saatlik grafikte takip ettiğimiz göstergelerin içerisinde işlem görüyor. Endeks, 25125 – 25400 bölgesinde dalgalandığı sürece, karar aşaması senaryosu izlenebilir.



DAX 40

DAX 40 endeksi pazartesi günü yaklaşık %1,20 yükselişle 25.107 seviyesinden kapanarak ocak ortasından bu yana en yüksek düzeyine ulaştı ve Avrupa borsaları arasında öne çıktı. Bankacılık ve sanayi hisseleri, özellikle savunma sektörü öncülüğünde alımlar güçlenirken, UniCredit'in güçlü bilanço ve kâr beklentilerinin etkisiyle Commerzbank %3,7 ile liderliği üstlendi. Buna karşın Fresenius Medical Care ve Siemens Healthineers hisseleri sınırlı satış baskısıyla endeksin gerisinde kaldı.

DAX 40 Endeksi'nde geçtiğimiz yılın kasım ayından itibaren yukarı yönlü ana eğilimi korunmaktadır. Endeksin 24.616-24.830 bölgesi ve üzerinde tutunmayı sürdürmesi halinde, 25.639,50 seviyesinde bulunan tarihi zirveye doğru yükseliş eğiliminin devam etmesi beklenebilir. Buna karşın, olası düzeltme hareketlerinde söz konusu bölgenin altına kalıcı bir kırılım yaşanması durumunda, 23.983 seviyesi orta vadeli destek olarak yeniden gündeme gelebilir.

Günün Önemli Seviyesi / Seviyeleri: 24616-24830

