



02 Mart Pazartesi 2026

SABAH BÜLTENİ

Güne yön verecek ekonomik gelişmeler
parmaklarınızın ucunda.



VEGA
MENKUL
KIYMETLER



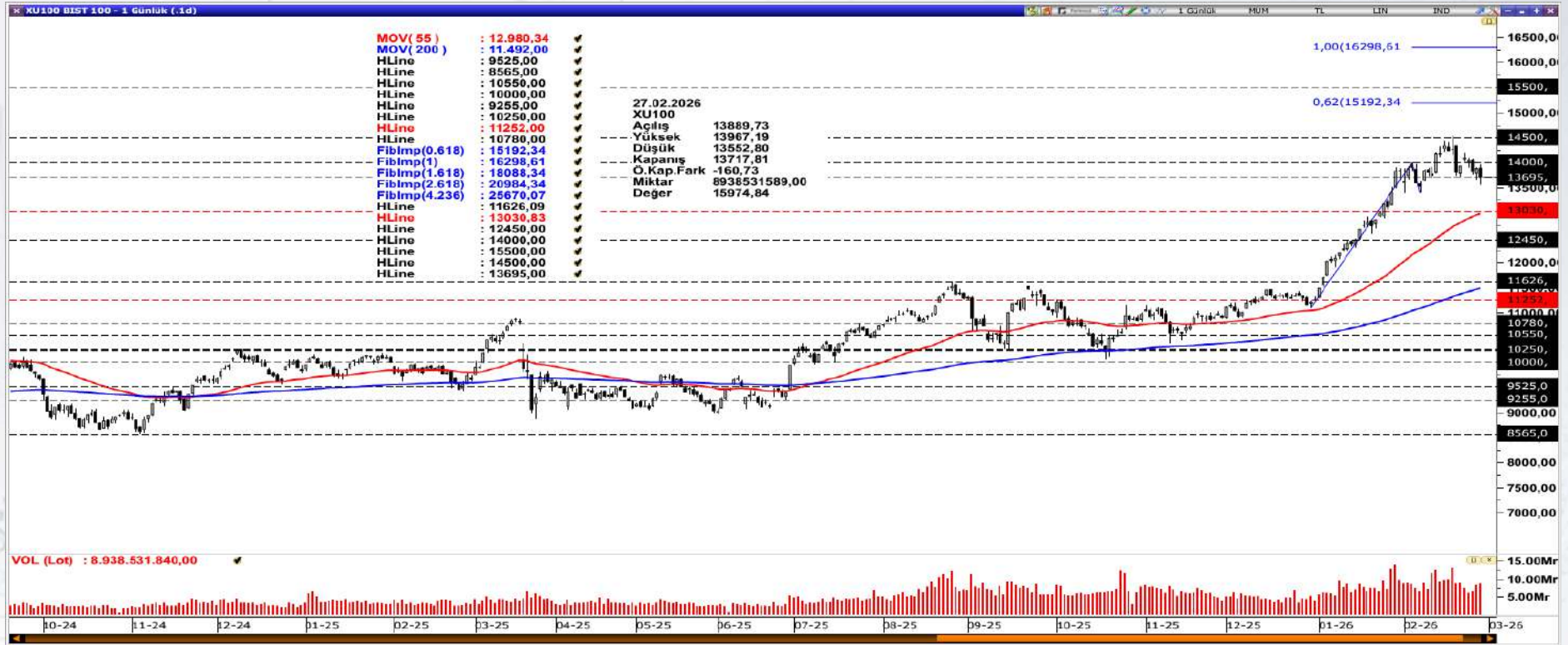
www.vegamenkulkiymetler.com

BİST100

BİST100 endeksi, geride bıraktığımız hafta jeopolitik risk faktörünün etkisiyle negatif fiyatlamaya performansı ile ön plana çıktı. Zaman zaman toparlanma çabası izlense de yeterli olamadı ve 14.000 seviyesinin altında haftalık kapanış gerçekleşmiş oldu. Yeni hafta ve aynı zamanda ay başlangıcıyla beraber oldukça yoğun bir hafta olacağı için fiyatlamaya açısından volatilitenin ön plana çıkması beklenebilir. Fiyatlamaya reaksiyonlarında 14.000 seviyesi çevresindeki performans dikkatle izlenmelidir. Baskının daha da artması durumunda kısa vadeli görünümde 13.695 orta vadeli görünümde ise 55 ve 200 günlük üstel hareketli ortalamalar (12.980 - 11.495) güçlü bölge olarak izlenmektedir. 14.000 seviyesi üzeri geçilmesi halindeyse 14.500 seviyesine doğru hareket akışını sağlayabilir ve yeni zirve seviyeler gündemimizde olabilir. Bu süreçte hacim destekli yukarı yönlü hareketler pozitif okunabilirken, yükselişlerin ardından yaşanabilecek kar realizasyonlarının da gündemi meşgul edebileceğini hatırlatmak faydalı olacaktır.

Destekler: 13695 - 13030 - 12450 - 12000

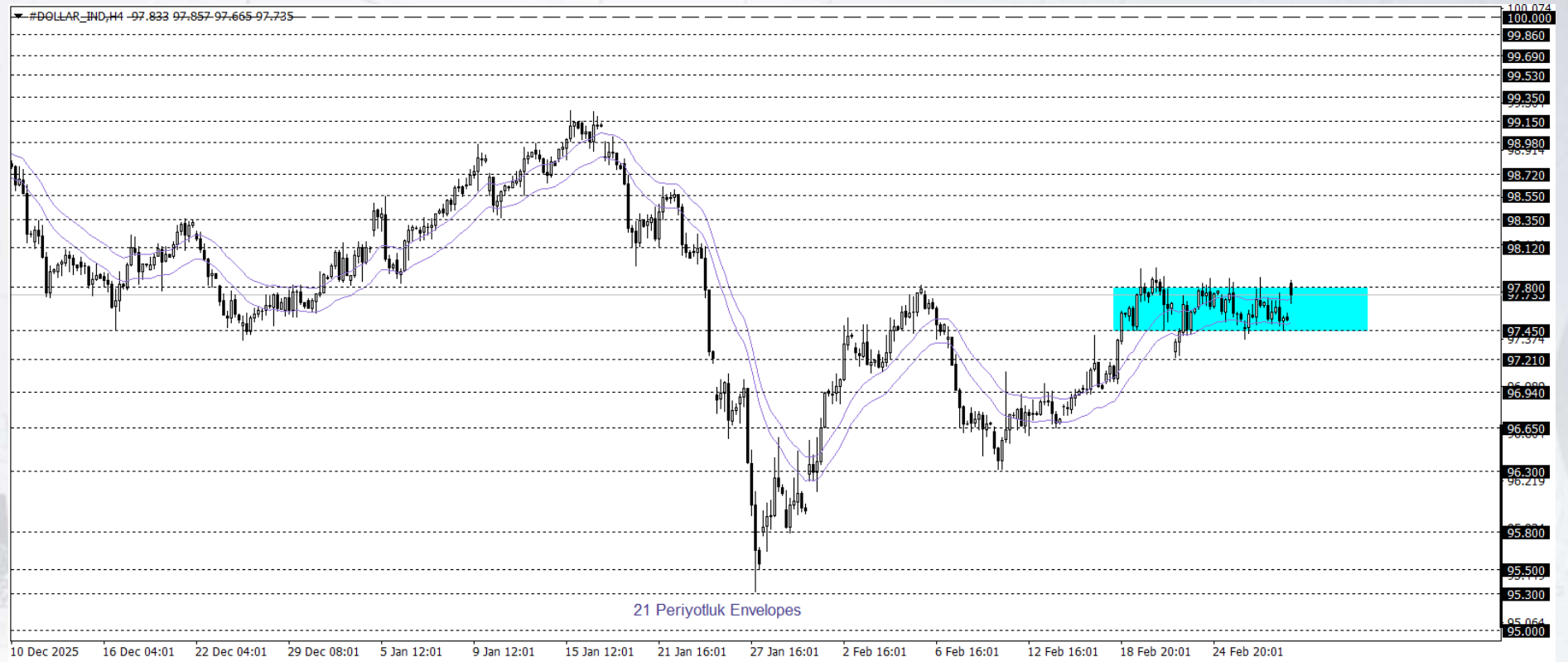
Dirençler: 14000 - 14500 - 15000 - 15200



EUR/USD

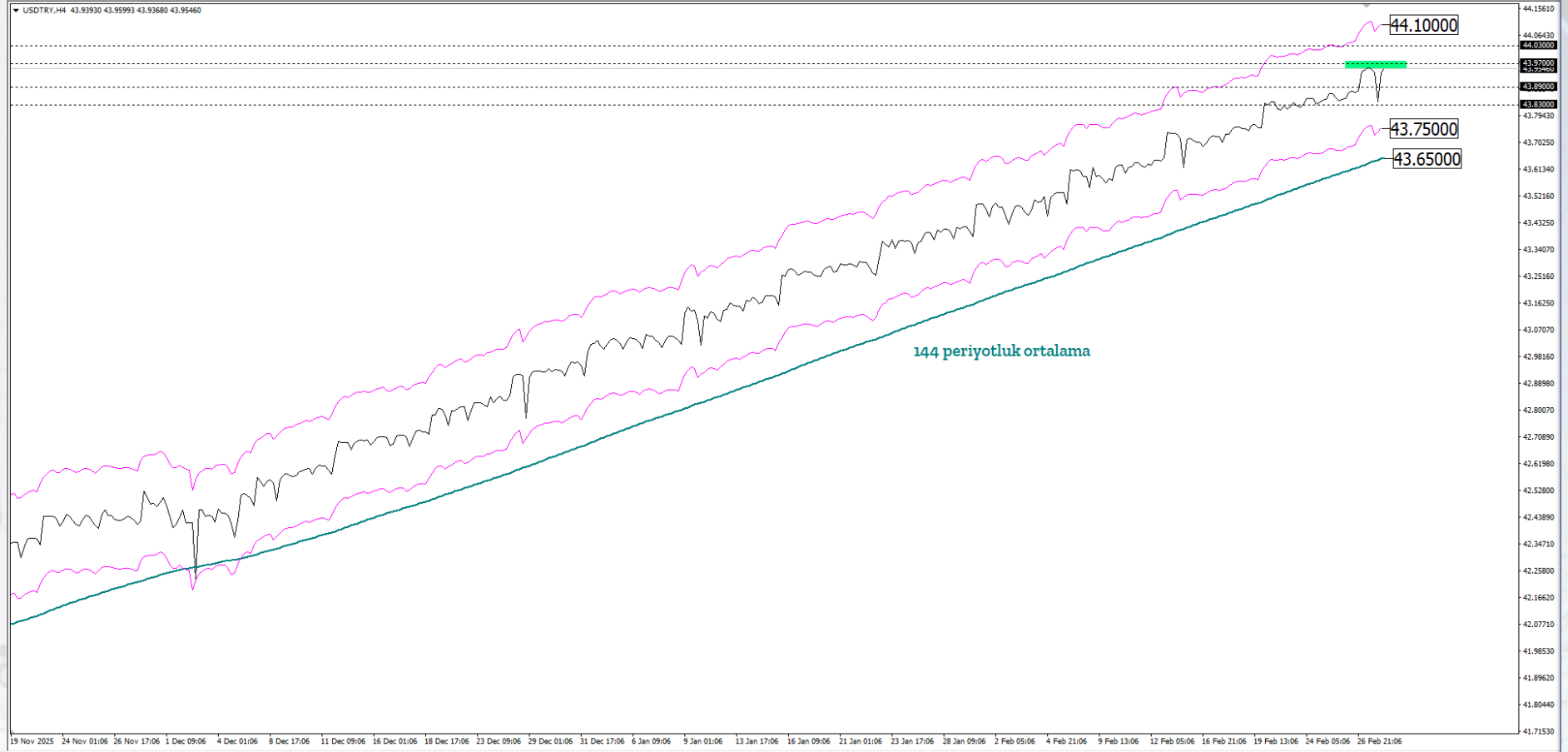
Klasik Dolar Endeksi, Orta Doğu'da tırmanan jeopolitik risklerin etkisiyle yatırımcıların güvenli liman talebini artırması sonucu pazartesi günü %0,5'e kadar yükselerek 98 seviyesine yaklaştı. ABD ve İsrail'in İran'a yönelik hafta sonu gerçekleştirdiği saldırılar ve İran'ın misillemesi, bölgesel çatışmanın genişleyebileceği endişelerini artırdı. Öte yandan ABD'de üretici fiyatlarının ocakta beklentilerin üzerinde artması, tarifelerin maliyetlerinin tüketiciye yansıtıldığını göstererek Fed'in faiz indirim sürecini zorlaştıran bir unsur olarak öne çıktı. Buna rağmen piyasalarda, artan küresel belirsizlik nedeniyle yıl içinde iki adet 25 baz puanlık faiz indirimi beklentisi fiyatlanmaya devam ediyor.

Klasik Dolar Endeksi 97,50 seviyesi çevresinde kısa vadeli teknik göstergeler kararsız yapının sürdüğüne işaret ediyor. 97,45-97,80 bölgesi altında kalıcılık sağlarsa baskının derinleşerek 95,00 seviyesine doğru kademeli bir geri çekilmeye zemin hazırlaması beklenebilir. Buna karşılık, söz konusu bölgenin yukarı yönlü aşılması ve üzerinde kalıcılık sağlanması halinde tepki alımlarının güç kazanarak 100,00 seviyesine doğru daha belirgin bir toparlanma hareketini gündeme taşıyabileceği değerlendirilmektedir.



USDTRY

Yeni bir aya ABD – İran savaşı ile başlıyoruz. Jeopolitik risk temasında bir süredir gündemi meşgul eden ülkelerin savaş riskinin gerçeğe dönüşmesi ardından sürece ilişkin güncel gelişmeler dikkatle takip edilecektir. Klasik Dolar Endeksi (DXY), yeni bir aya / haftaya 95 – 100 orta vadeli bant hareketi için önem arz eden 97,80 – 98,00 kontrol bölgesi içerisinde pozitif bir başlangıç yaptı. Asya, Latin Amerika ve EMEA bölgelerinden seçilmiş gelişmekte olan ülke para birimlerinin yanı sıra, karşılaştırma amacıyla dahil edilen sınırlı sayıda para biriminden oluşan EM FX sepetinde ise ABD Doları karşısında göreceli performans ayrışması sürmektedir. Bu ayrışma içerisinde çoğu para biriminin Dolar karşısında zayıf görünmektedir. Günlük bazda en zayıf performans Güney Kore Wonu, en güçlü performans Arjantin Pesosu olarak kaydedilmiştir. Türk Lirası ise sepet içerisinde zayıf tarafta yer almaya devam etmekte olup, USDTRY kuru raporun hazırlandığı saatler itibarıyla 43,96 seviyesine yakın seyretmektedir.

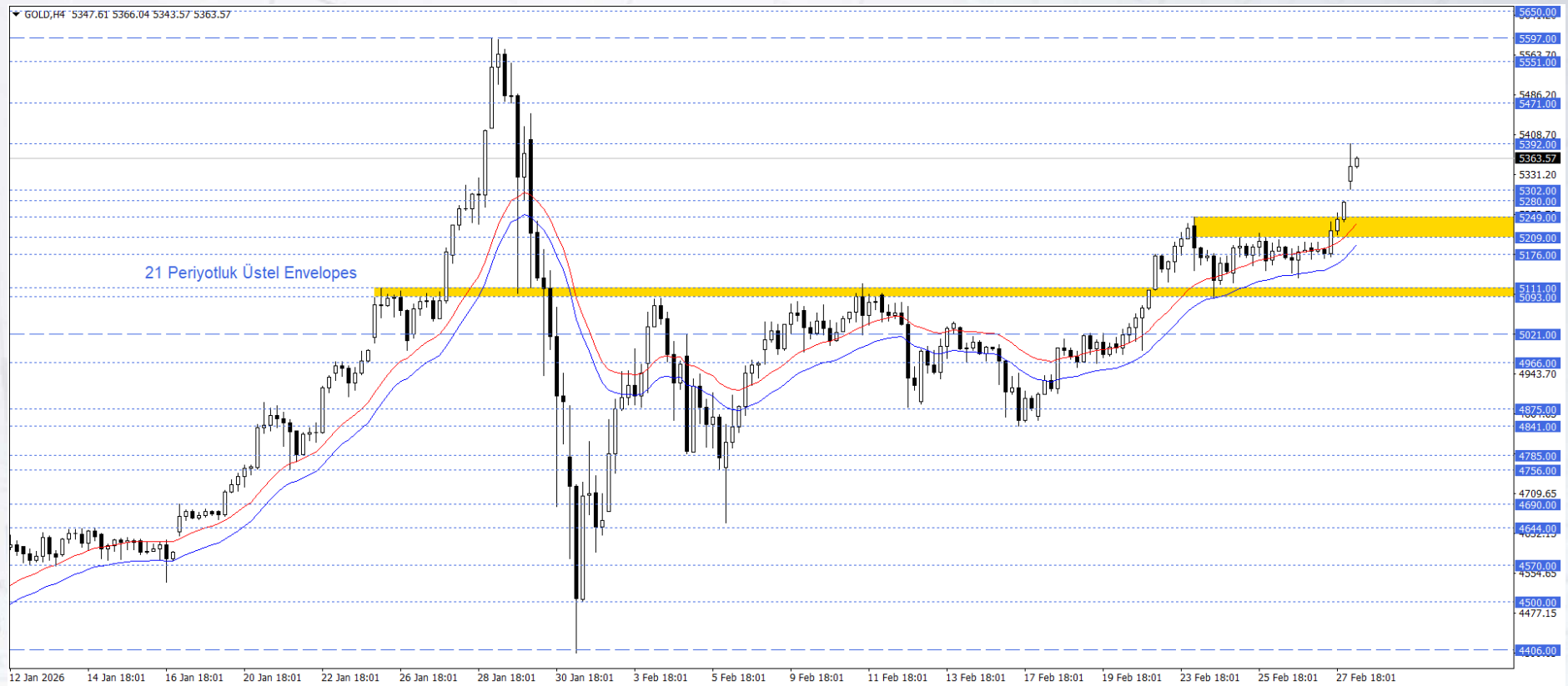


ALTIN

Hafta sonu ABD ve İsrail'in İran'a yönelik ortak operasyonu sonrası jeopolitik tansiyonun yükselmesi, ons altında güvenli varlık talebini artırdı. İran'ın bölgedeki ABD varlıklarına yönelik misilleme adımları risk algısını canlı tutarken, piyasalar Orta Doğu'daki gelişmeleri yakından izlemeye devam ediyor. Bu hafta haber akışı fiyatlamalarda belirleyici olacak. Günün devamında açıklanacak ABD ISM İmalat verisi ise Fed beklentileri üzerinden kısa vadeli oynaklığı artırabilir.

21 Periyotluk üstel Envelopes üzerinde fiyatlanan ons altın 5209- 5249 bölgesinin üzerinde pozitif görünümünü koruyor. Bu hareketin devamında ilk olarak 5471 seviyesi, sonrasında ise 5597 zirve seviyesi takip ediliyor olacak. Alternatif senaryoda 5209- 5249 bölgesinin altında oluşacak fiyatlamalarda geri çekilme 5093- 5111 seviyesine kadar derinleşebilir.

Günün önemli seviyesi: 5209- 5249 Bölgesi

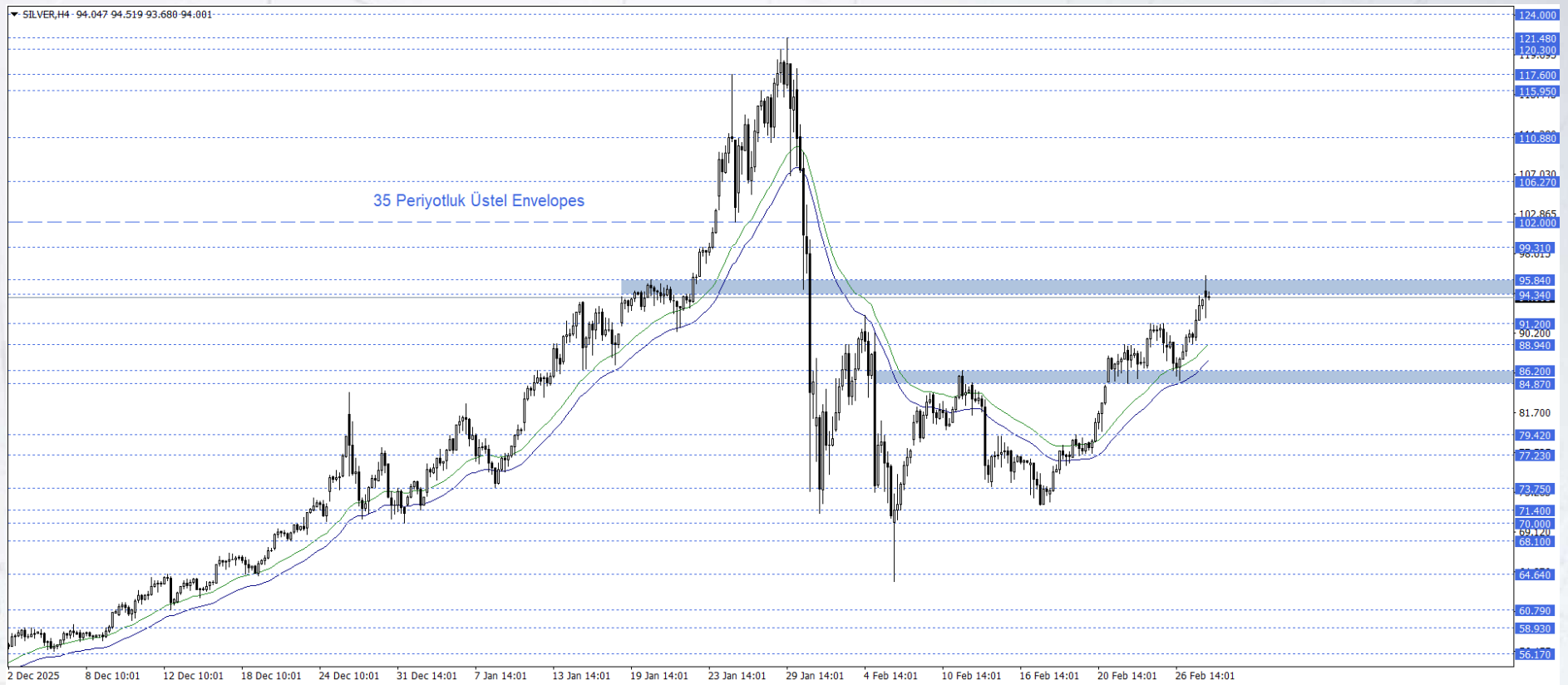


GÜMÜŞ

ABD ve İsrail'in İran'a operasyonu sonrası küresel piyasalarda riskten kaçış eğilimi güçlenirken, güvenli varlık talebi ile gümüş fiyatları arttı. Fiyatlar jeopolitik riskle birlikte yükseldi ve güvenli varlık odaklı alımlar görüldü. Gümüşün hem yatırım hem de sanayi metali özelliği nedeniyle hareketin altına göre daha dalgalı olabileceği unutulmamalı. Bu hafta ABD ISM İmalat verisi ile sanayi talebi beklentileri de fiyat üzerinde etkili olacaktır.

Gümüş pozitif hareketine devam ediyor. Envelopes(35) ve 84,87- 86,20 bölgesi üzerinde fiyatlamaya devam ediyor. Ana senaryomuzda 84,87- 86,20 bölgesi üzerinde yukarı yönlü hareketin devamını beklerken 94,34- 95,84 bölgesini takip ediyor olacağız. Bu bölgenin üzerinde dört saatlik mum kapanışı gerçekleşirse 102 seviyesi gündeme gelebilir. Seans içerisinde 91,20 seviyesine geri çekilme beklenebilir. 84,87- 86,20 bölgesi kırıldığı durumda geri çekilme 79,42 seviyesine kadar derinleşebilir.

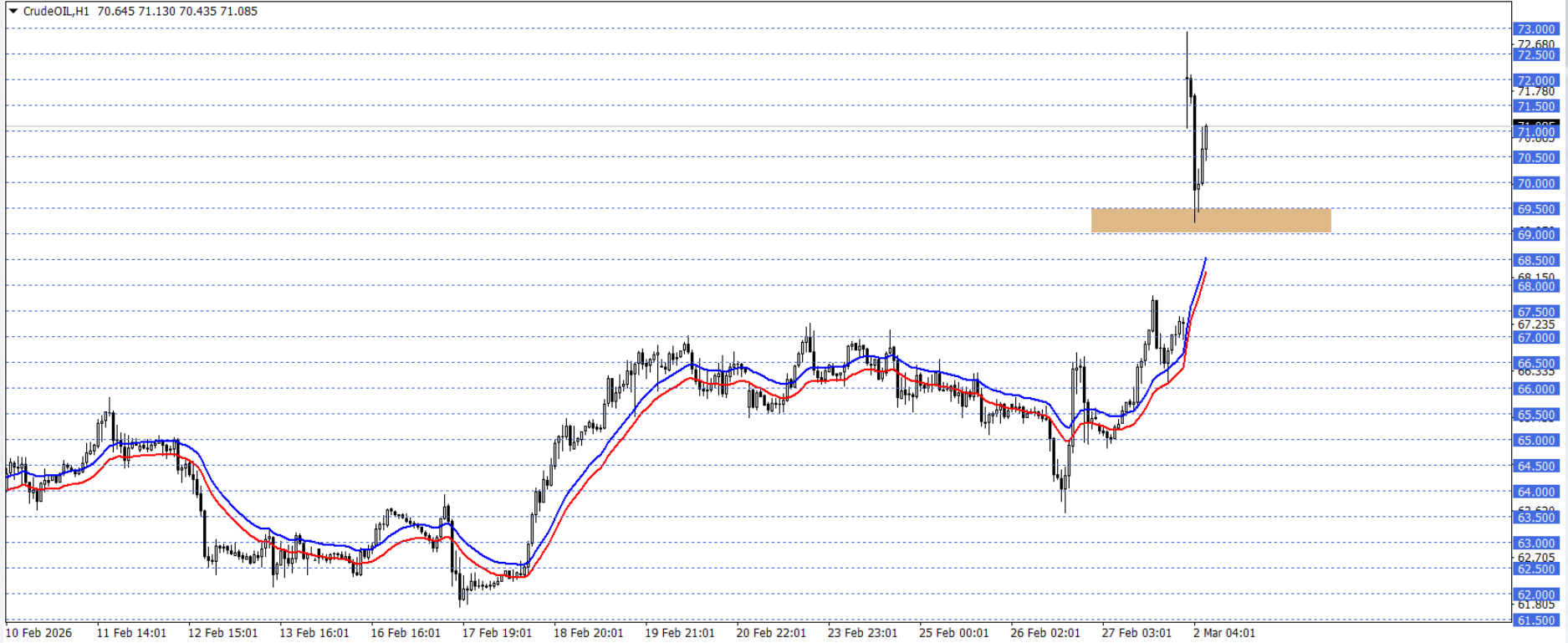
Günün önemli seviyesi: 94,34- 95,84 bölgesi



WTI

Petrol vadeli işlemleri, ABD ile İsrail'in İran'a yönelik olarak hafta sonu başlatılan saldırılarının bölgede gerilimi tırmandırmasıyla birlikte haftaya 5%'in üzerinde yükselişle başladı. Fiyatlar bir miktar gevşemeden önce yaklaşık sekiz ayın en yüksek seviyelerini test etti. Hürmüz Boğazı'nın küresel petrol ticaretinin yaklaşık beşte birini karşılaması nedeniyle saldırılar yakından takip ediliyor. İran tarafı, savaş gemileri hariç olarak boğazın açık olduğunu belirtse de, doğal olarak şirketler rotalarını yeniden belirlemeye başladı. İran dini liderleri Hamaney ve birçok üst düzey yetkili öldürülürken, İran da bölgede ABD üsleri bulunan ülkelere karşı saldırılar düzenledi.

Ek olarak OPEC+, Pazar günü gerçekleştirdiği toplantıda Nisan ayı için üretimi günlük 206 bin varil artırma kararı aldı.



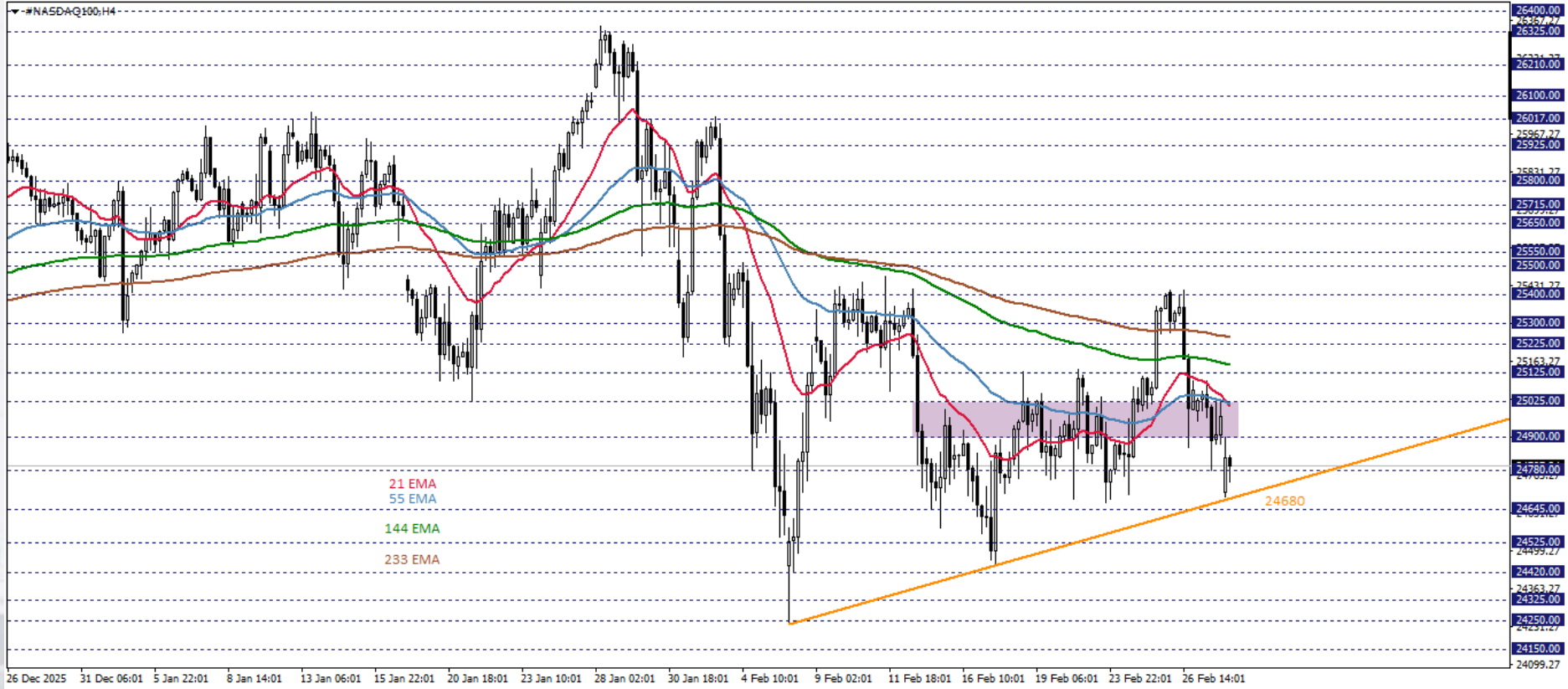
VEGA
MENKUL
KIYMETLER



www.vegamenkulkiymetler.com

NASDAQ

NASDAQ100 vadeli işlemleri yeni ayın ilk işlem gününde, Orta Doğu'daki tırmanan jeopolitik risklerdeki artışla geriledi. ABD ve İsrail, İran'ın nükleer programını azaltmaya yönelik taleplerin reddedilmesi ardından hafta sonu askeri saldırılar düzenleyerek İran'ın dini lideri Hamaney'in ölümüne ve Hürmüz Boğazı'nın fiilen kapanmasına neden oldu. İran; Birleşik Arap Emirlikleri, Bahreyn, Kuveyt, Katar, Suudi Arabistan, Ürdün, Irak ve Suriye dahil olmak üzere bölgedeki ABD varlıklarını hedef alarak misilleme yaptı ve daha geniş bölgesel bir çatışma olasılığı gündeme geldi. Jeopolitik risk, hisse senetleri için zaten tedirgin olan ortamı daha da kötüleştirirken, güvenli varlıklara olan ilginin artmasıyla birlikte baskıyı derinleştirdi. Gün içerisinde ISM imalat PMI ve imalat PMI fiyat endeksi takip edilebilir.



DAX 40

Almanya'nın gösterge endeksi DAX'ı temsil eden DE40 kontratı, 24.970 civarına gerileyerek önceki seansa göre yaklaşık %1,10 değer kaybetti. Günlük bazdaki geri çekilme kısa vadeli kâr realizasyonuna işaret ederken, endeksin aylık bazda %0,84 ve yıllık bazda %7,96 primli seyretmesi orta vadeli yükseliş trendinin korunduğunu gösteriyor.

DAX endeksi, trendin de desteklediği 25.000-25.190 bölgesinin bir eşik görevi görmesi ve bu alanın aşılamaması, yukarı yönlü potansiyelin zayıfladığına işaret ediyor. Bu bölgenin altında kalıcılığın sürmesi, satış baskısını artırarak 25.639,50 seviyesindeki tarihi zirveden uzaklaşılmasına ve yükseliş beklentilerinin ötelenmesine neden olabilir. Olası geri çekilmelerin derinleşmesi halinde 23.983 seviyesi hedef olarak gündemde kalabilir. Takip edilen bölgenin aşılması halinde endeks tarihi zirvesini tekrar test edebilir.

Günün Önemli Seviyesi / Seviyeleri: 25.000-25.190

