



03 Mart Salı 2026

SABAH BÜLTENİ

Güne yön verecek ekonomik gelişmeler
parmaklarınızın ucunda.



VEGA
MENKUL
KIYMETLER



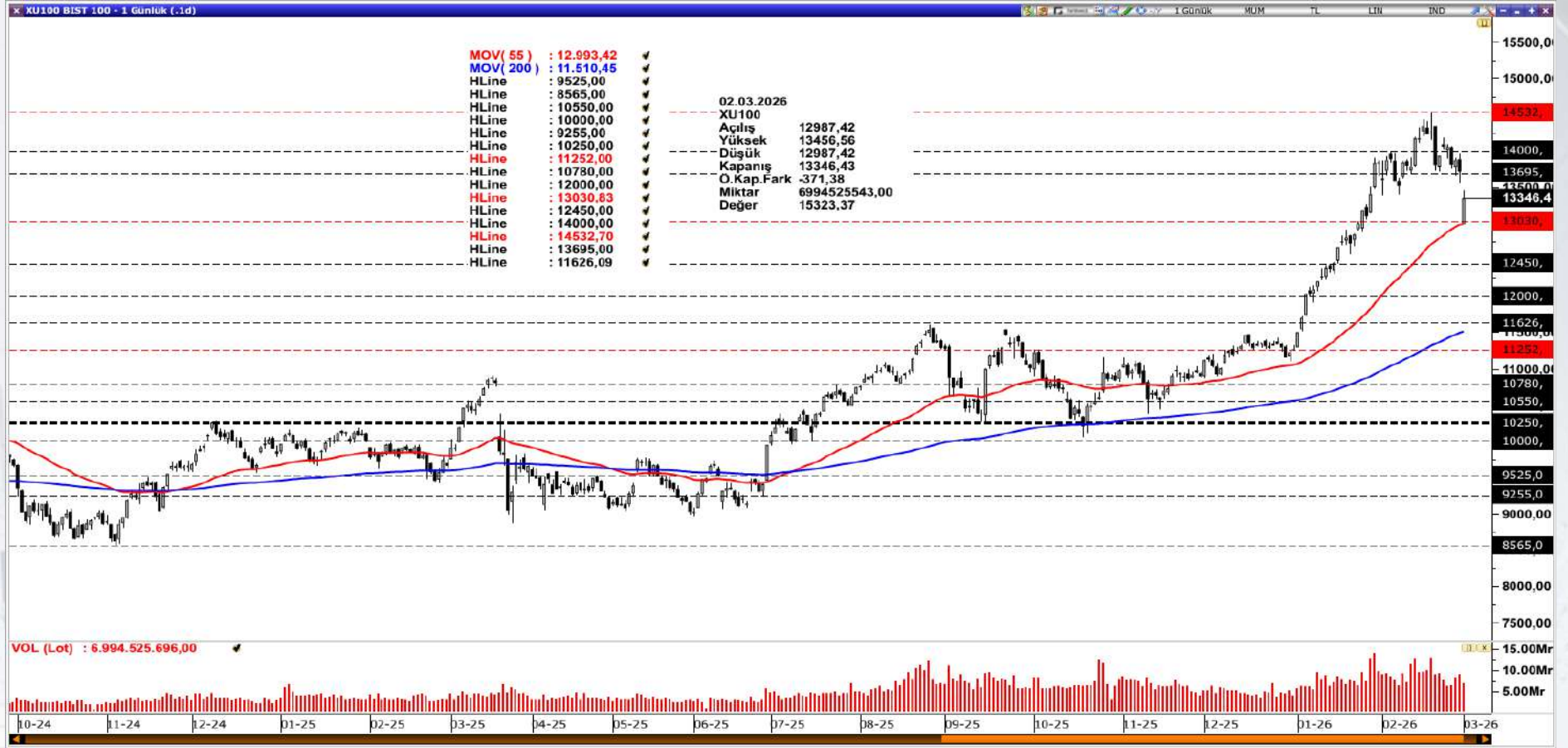
www.vegamenkulkiymetler.com

BİST100

Borsa İstanbul 259,76 milyar TL işlem hacmi ile günü tamamladı (Bir önceki gün 302,93 milyar TL idi). 584 şirketin 69 tanesi günü pozitif olarak sonlandırırken 513 şirket negatif olarak kapattı. İşlem hacmi sıralamasında 19,69 milyar TL ile ASELS listenin en tepesinde yer alırken 15,64 milyar TL ile THYAO ve 11,53 milyar TL ile TUPRS takip eden yüksek hacimli şirketler olarak izah edilebilir.

Bist100 endeksi özeline baktığımızda 186,15 milyar TL günlük işlem hacimle (bir önceki gün 225,41 milyar TL) ve yüzde 2,71 düşüşle günü 13.346,43 seviyesinden kapatırken 86 şirketin bu negatifliğe eşlik ettiğini izledik.

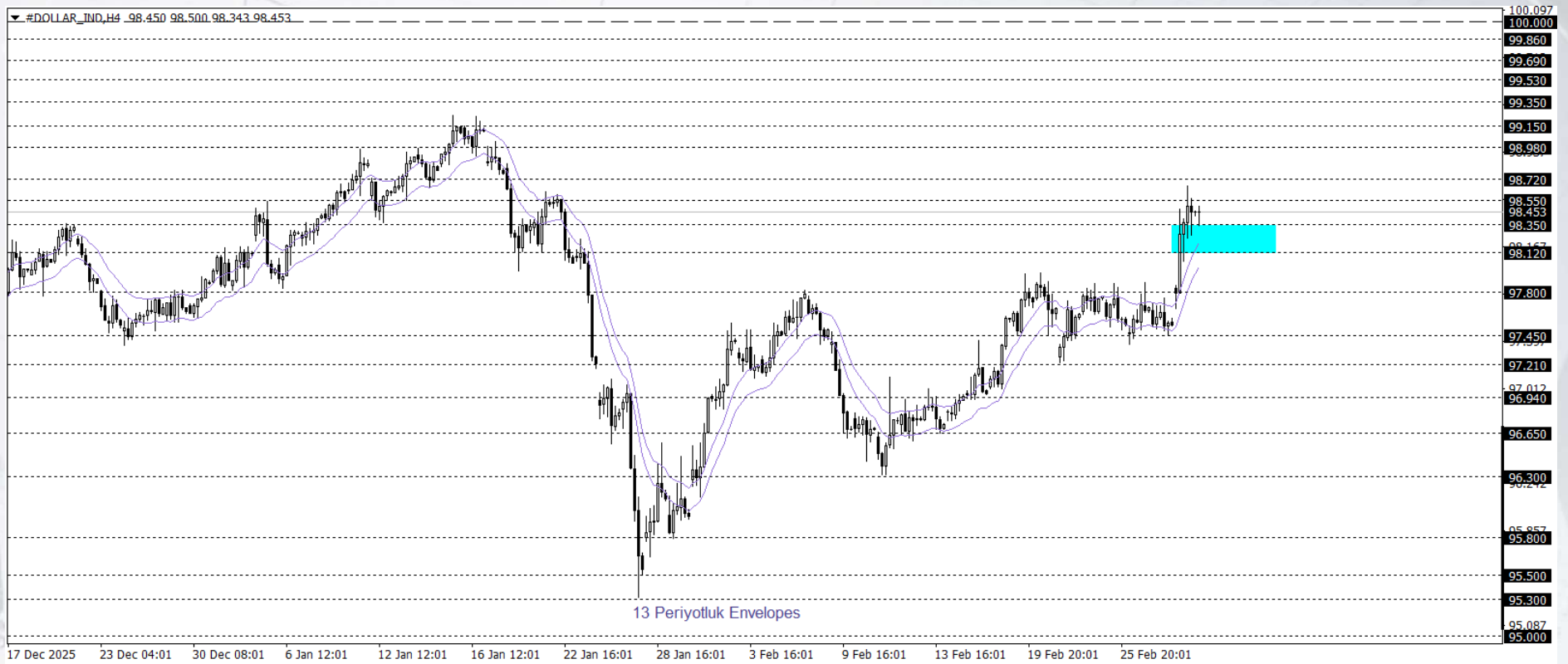
Endeksin yükselişine puan bazlı en fazla destek veren şirket(ler) ASELS, TUPRS, BIMAS ve PETKM iken yükselişi sınırlandıran hatta negatif bölgeye çeken şirket(ler) ise AKBNK, THYAO, YKBNK ve KLRHO olarak kaydedilmiştir.



EUR/USD

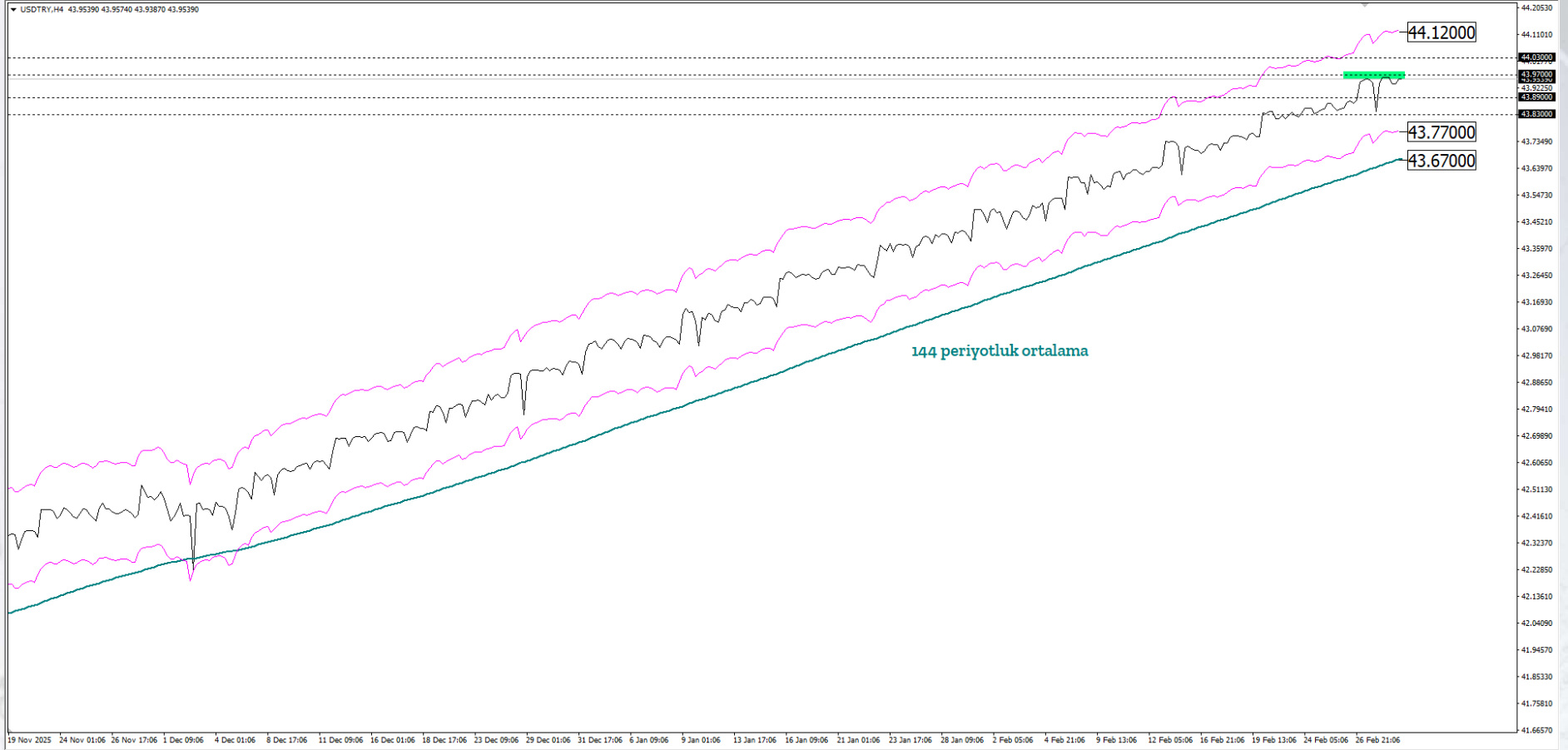
Klasik Dolar Endeksi, 98,50 civarında güçlü seyrini korurken, artan jeopolitik riskler ve yükselen enerji fiyatlarının enflasyonu canlı tutarak Fed'in faiz indirimlerini öteleyebileceği beklentisi doları destekliyor; ilk indirim beklentisi Eylül'e kayarken, yüksek enerji maliyetleri özellikle Avrupa ve Japonya para birimleri üzerinde baskı oluşturuyor. Günün devamında Euro bölgesi enflasyon ve İngiltere bütçe takip edilecek.

Klasik Dolar Endeksi 98,50 seviyesi çevresinde yukarı yönlü eğilimini korurken, kısa vadeli teknik görünüm toparlanma çabasına işaret etmektedir. 98,12-98,35 bölgesi üzerinde kalıcılığın sürmesi, alım iştahının canlı kalmasını sağlayarak endeksin 100,00 psikolojik direncine doğru kademeli bir tepki hareketi geliştirmesine zemin hazırlayabilir. Buna karşın, söz konusu bölgenin aşağı yönlü ihlal edilmesi ve bu seviye altında fiyatlamaların yerleşik hâle gelmesi durumunda, satış baskısının belirginleşerek 97,21 desteğine doğru daha derin bir düzeltme sürecini gündeme taşımaya olası görünmektedir.



USDTRY

ABD – İnan savaşı ile Klasik Dolar Endeksi (DXY) yeni haftaya pozitif bir başlangıç yapmakla birlikte an itibariyle de iyimserliğini sürdürmektedir. 97,80 – 98,00 kontrol bölgesini aşara 95 – 100 orta vadeli bandın üst noktasına yönelik düşüncüyü gündemde tutan endeksin haftanın geneli itibariyle performansı yakinen takip edilecektir. Asya, Latin Amerika ve EMEA bölgelerinden seçilmiş gelişmekte olan ülke para birimlerinin yanı sıra, karşılaştırma amacıyla dahil edilen sınırlı sayıda para biriminden oluşan EM FX sepetinde ise ABD Doları karşısında göreceli performans ayrışması sürmektedir. Günlük bazda en zayıf performans Tayvan Doları, en güçlü performans Hindistan Rupisi olarak kaydedilmiştir. Türk Lirası ise sepet içerisinde zayıf tarafta yer almaya devam etmekte olup, USDTRY kuru raporun hazırlandığı saatler itibarıyla 43,95 seviyesine yakın seyretmektedir.



VEGA
MENKUL
KIYMETLER



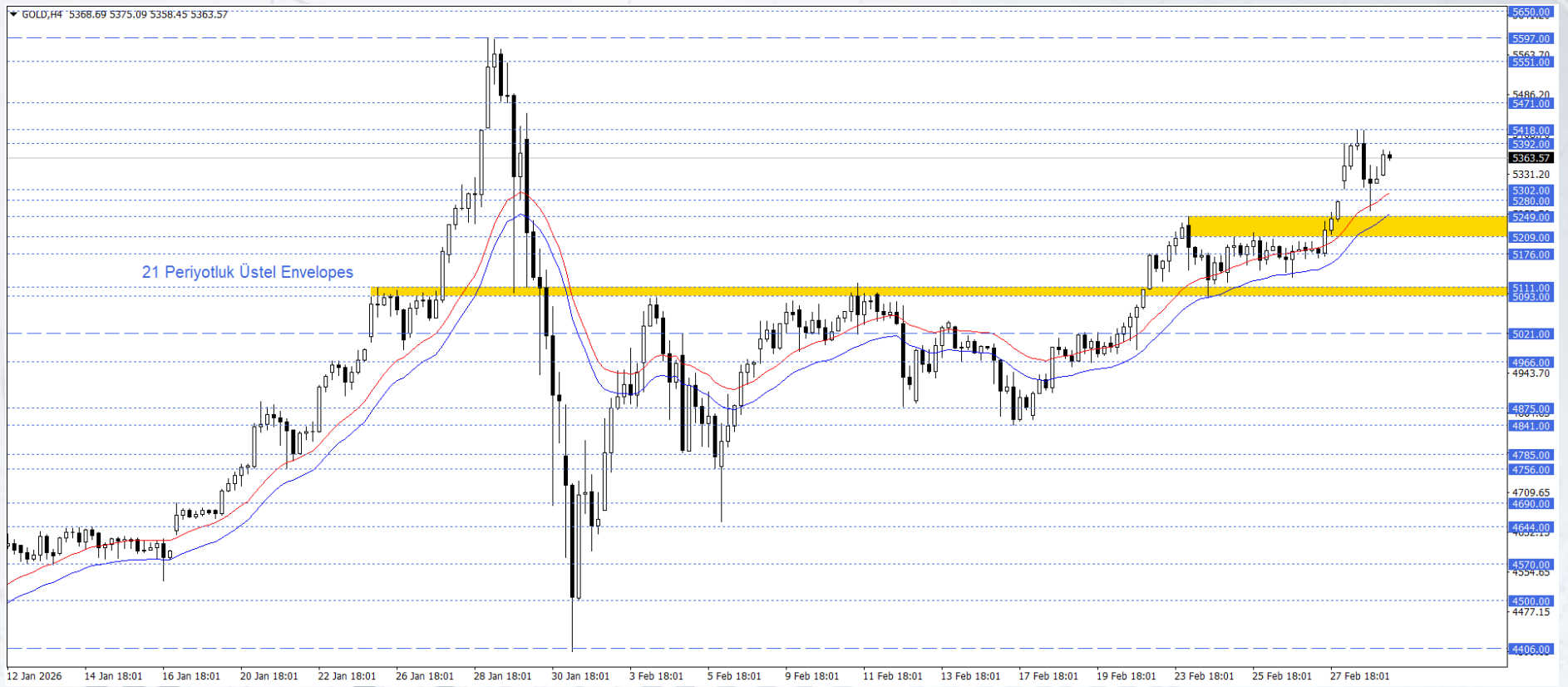
www.vegamenkulkiymetler.com

ALTIN

ABD Başkanı Donald Trump'ın İran'a yönelik operasyonların sürebileceği yönündeki sert açıklamaları ve İran'ın Hürmüz Boğazı'nı kapatması, jeopolitik risk primini belirgin şekilde artırdı. Enerji arzına yönelik endişeler petrol fiyatlarını yukarı taşıırken, artan belirsizlik güvenli varlık talebini destekleyerek ons altını güçlendirdi. Öte yandan yükselen petrol fiyatlarının ABD'de enflasyonist baskıyı artırabileceği beklentisi oluştu.

21 Periyotluk üstel Envelopes üzerinde fiyatlanan ons altın 5209- 5249 bölgesinin üzerinde pozitif görünümünü koruyor. Bu hareketin devamında ilk olarak 5471 seviyesi, sonrasında ise 5597 zirve seviyesi takip ediliyor olacak. Alternatif senaryoda 5209- 5249 bölgesinin altında oluşacak fiyatlamalarda geri çekilme 5093- 5111 seviyesine kadar derinleşebilir.

Günün önemli seviyesi: 5209- 5249 Bölgesi

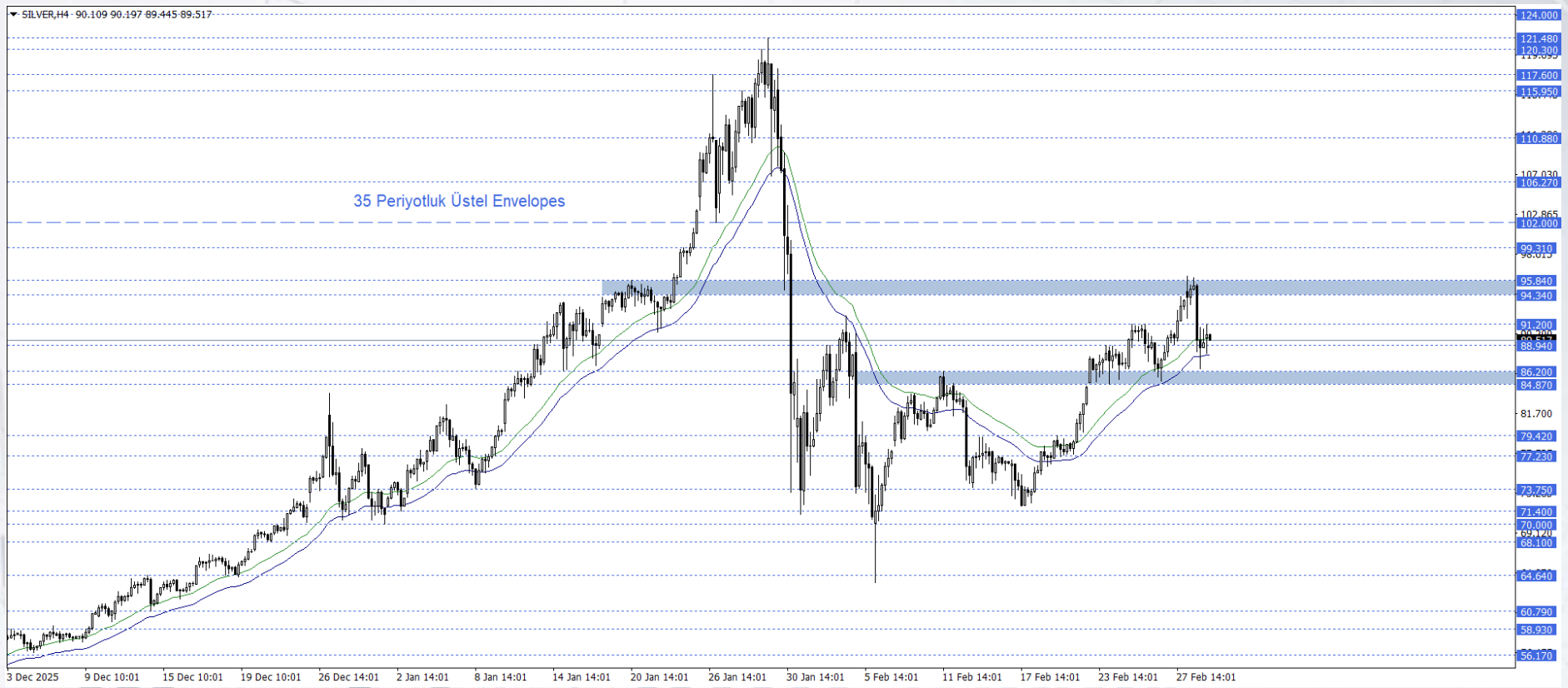


GÜMÜŞ

Gümüş fiyatları da artan jeopolitik risk ortamından destek bulsa da, altına kıyasla daha temkinli bir görünüm sergiliyor. Petrol fiyatlarındaki sert yükseliş küresel büyüme ve maliyet baskıları üzerinden sanayi metallerine yönelik talep beklentilerini karmaşıktırıyor. Bu nedenle gümüşte hem güvenli varlık talebi hem de sanayi kullanımına yönelik beklentiler fiyatlamalarda birlikte etkili oluyor. Çatışmanın süresine ve enerji piyasasındaki oynaklığa bağlı olarak gümüşte dalgalı seyrin devamı beklenebilir.

Gümüş pozitif hareketine devam ediyor. Envelopes(35) ve 84,87- 86,20 bölgesi üzerinde fiyatlamaya devam ediyor. Ana senaryomuzda 84,87- 86,20 bölgesi üzerinde yukarı yönlü hareketin devamını beklerken 94,34- 95,84 bölgesini takip ediyor olacağız. Bu bölgenin üzerinde dört saatlik mum kapanışı gerçekleşirse 102 seviyesi gündeme gelebilir. 84,87- 86,20 bölgesi kritik bir eşik görevi görüyor.

Günün önemli seviyesi: 84,87- 86,20 ve 94,34- 95,84 Bölgeleri



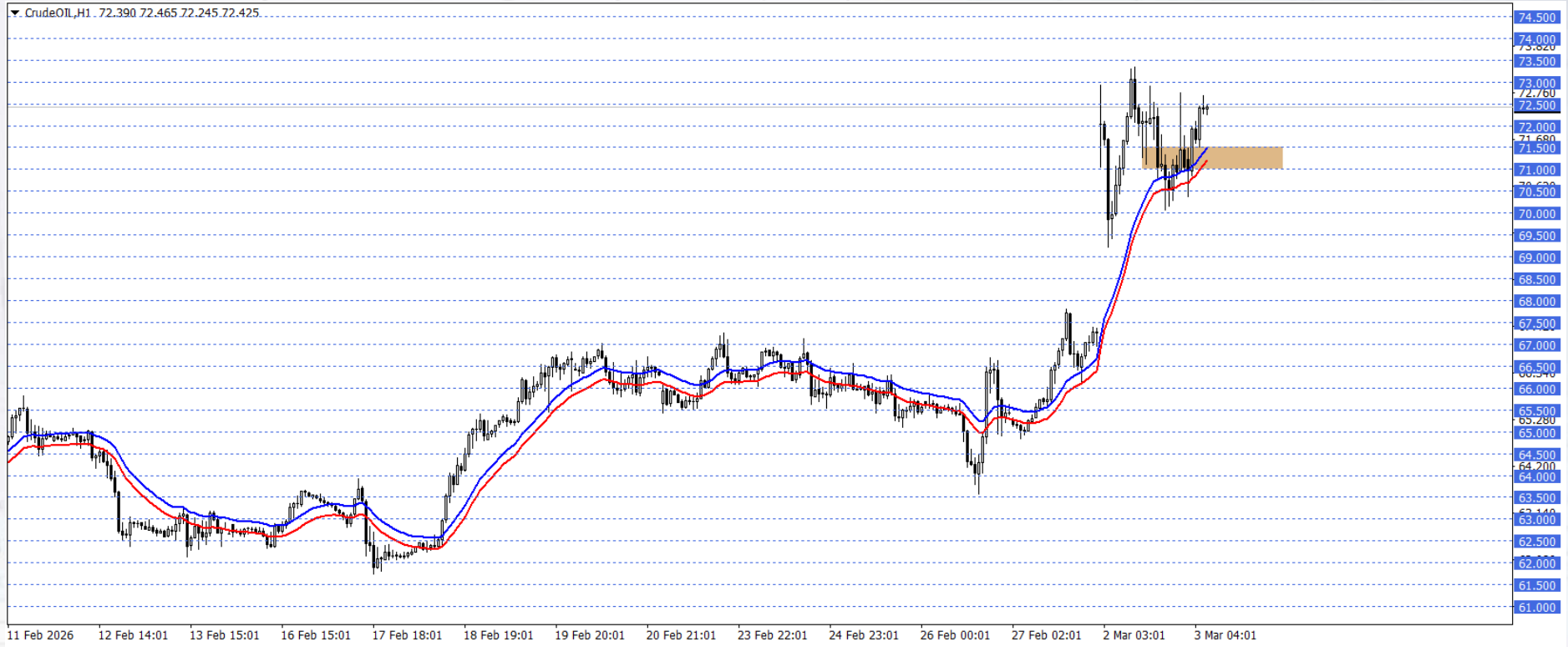
WTI

Petrol vadeli işlemleri Salı günü yukarı yönlü görünümünü korudu. Ortadoğu'da artan gerilimin ve Hürmüz Boğazı'nın kapalı kalma durumu bu tabloyu destekledi. ABD Başkanı Trump, savaşın ne kadar süreceğiyle ilgili, gerekli her şeyi yapacağını belirtirken, başka bir ABD üst düzey yetkilisi İran'a yönelik önemli bir hazırlık içinde olduğunu belirtti. İran tarafından yapılan açıklama ise Hürmüz Boğazı'ndan geçen gemilerin vurulabileceği şeklindeydi.

Bu süreçte fiyatlamalar 71,00 – 71,50 desteği ve üzerinde kaldığı sürece yukarı yönlü görünüm ön planda olabilir. Gerçekleşebilecek yükselişlerde 73,00 ve 74,00 seviyeleri hedeflenebilir.

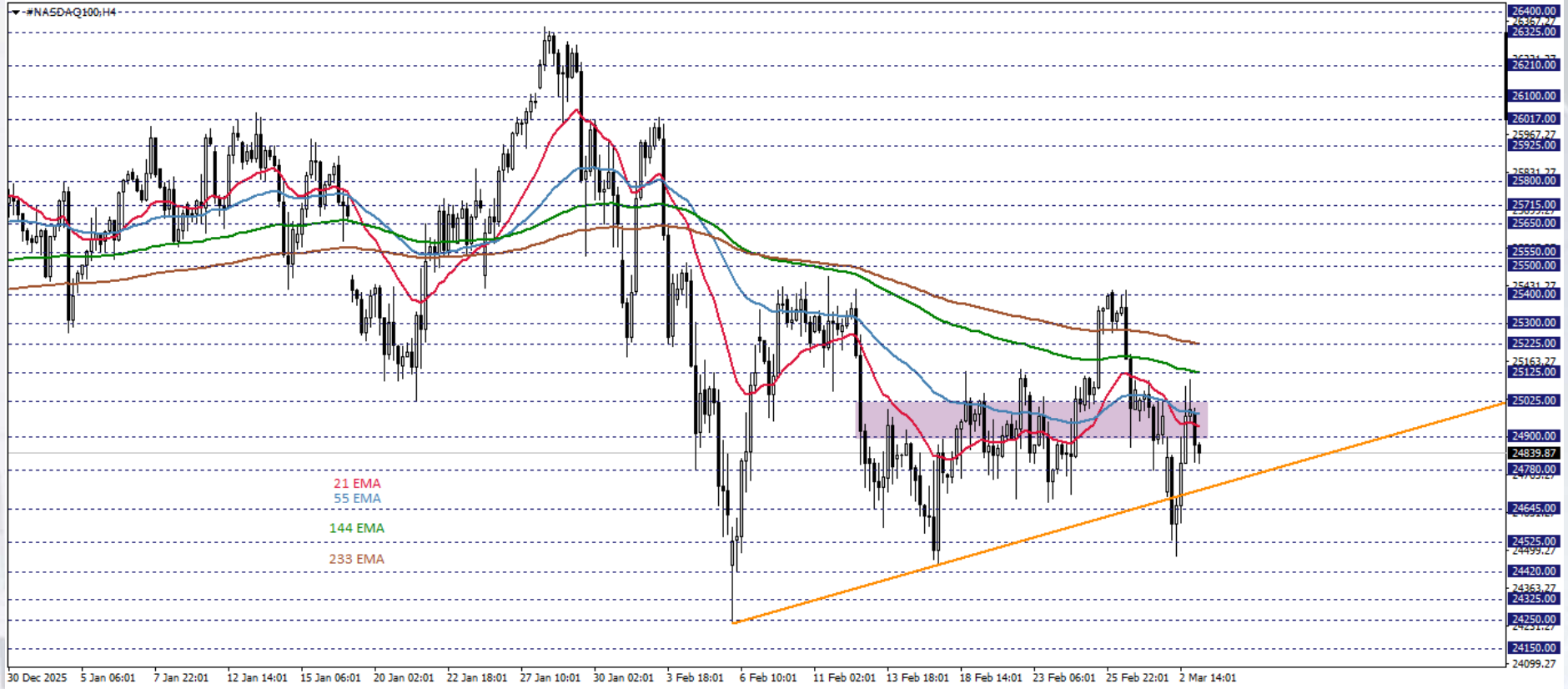
Olası düşüşlerde ise 71,00 – 71,50 desteğinin tutumu takip edilebilir. Düşüşler bu bölge ile sınırlandığı sürece yeni yükseliş potansiyeli oluşabilir. Dolayısıyla düşüş isteğinin devamı için 71,00 altındaki seyri ve saatlik kapanışları görmek gerekebilir. Bu durumda 70,00 ve 69,00 seviyeleri gündeme gelebilir.

Günün Önemli Seviyesi: 71,00 – 71,50



NASDAQ

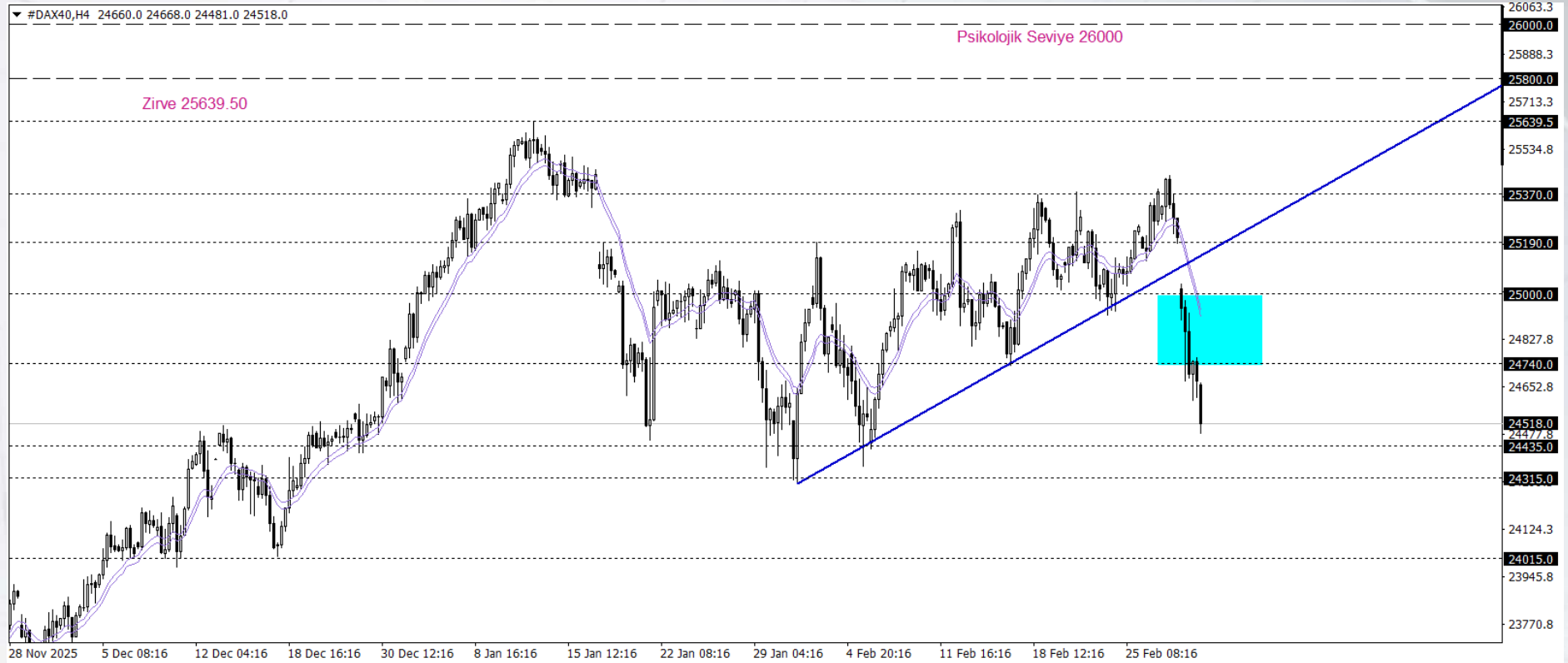
Ortadoğu'ya yönelik jeopolitik risk algısı yüksek kalmaya devam ederken NASDAQ100 vadeli işlemleri toparlanmalarını baskılayan bir görünüm sergiledi. ABD Başkanı Trump, İran ile savaşın ne kadar süreceğiyle ilgili olarak, ABD'nin "ne gerekiyorsa yapacağını" belirtti. Üst düzey bir ABD yetkilisi de ABD'nin önümüzdeki 24 saat içinde İran'a yönelik saldırılarda önemli bir artış hazırladığını, ülkenin füze üretim tesislerini, insansız hava aracı programlarını ve deniz varlıklarını hedef alacağını belirtti. Yükselen jeopolitik risklere karşılık piyasa savunma ve enerji hisselerine yöneldi. Lockheed Martin, Palantir ve Exxon Mobil şirketler yükselişlerde öne çıktı. Diğer yandan nakit zengini teknoloji şirketleri Nvidia ve Microsoft da bu yükselişe ayak uydurdu.



DAX 40

DAX endeksi, trendin de desteklediği 25.000–24.740 bölgesinin bir eşik görevi görmesi ve bu alanın aşılamaması, yukarı yönlü potansiyelin zayıfladığına işaret ediyor. Bu bölgenin altında kalıcılığın sürmesi, satış baskısını artırarak 25.639,50 seviyesindeki tarihi zirveden uzaklaşılmasına ve yükseliş beklentilerinin ötelenmesine neden olabilir. Olası geri çekilmelerin derinleşmesi halinde 23.500 seviyesi hedef olarak gündemde kalabilir. Takip edilen bölgenin aşılması halinde endeks tarihi zirvesini tekrar test edebilir.

Günün Önemli Seviyesi / Seviyeleri: 25.000–24.740



VEGA
MENKUL
KIYMETLER



www.vegamenkulkiymetler.com