



05 Mart Perşembe 2026

SABAH BÜLTENİ

Güne yön verecek ekonomik gelişmeler
parmaklarınızın ucunda.



VEGA
MENKUL
KIYMETLER



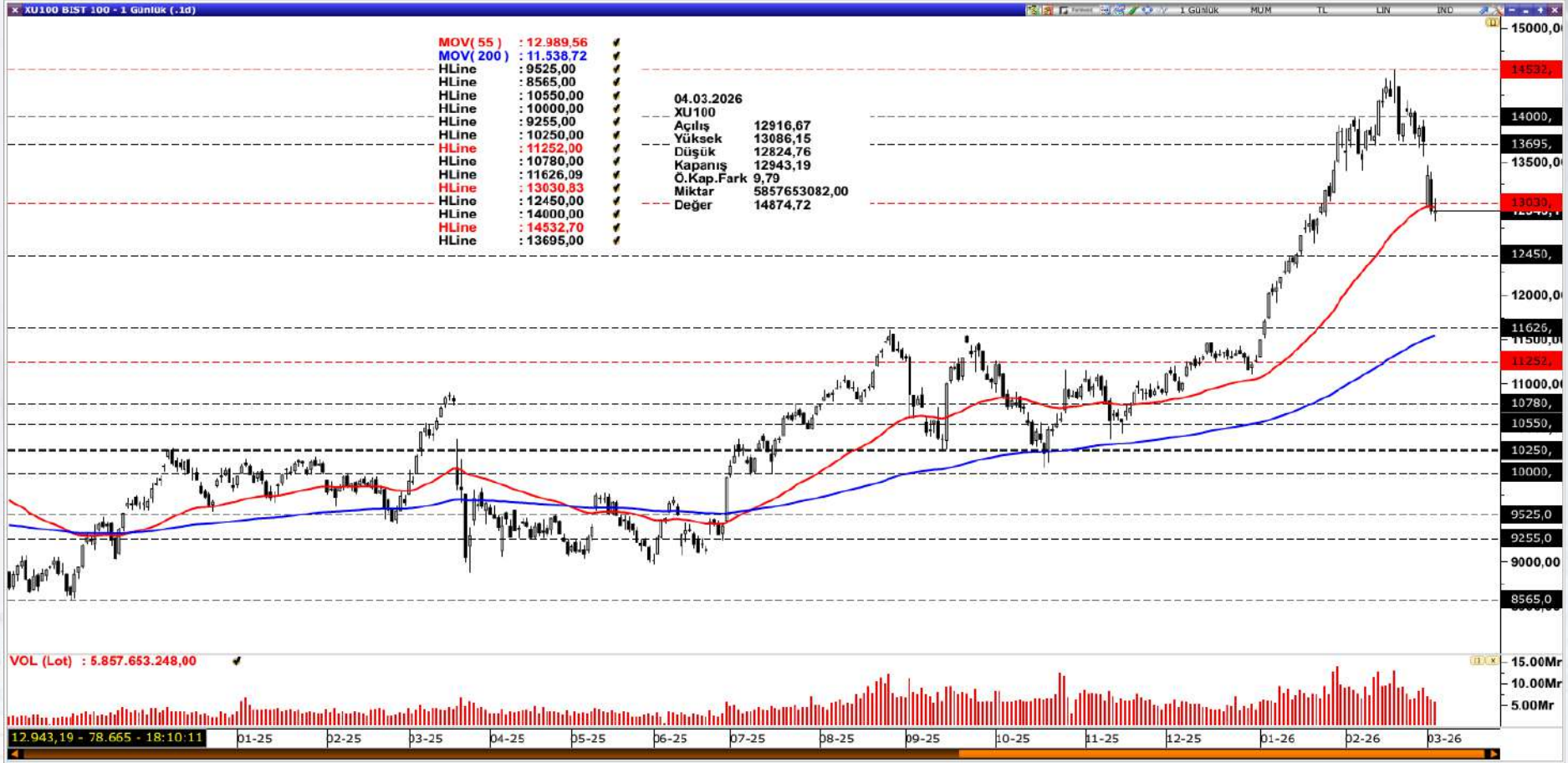
www.vegamenkuldegerler.com.tr

BİST100

Borsa İstanbul 228,72 milyar TL işlem hacmi ile günü tamamladı (Bir önceki gün 227,83 milyar TL idi). 584 şirketin 361 tanesi günü pozitif olarak sonlandırırken 211 şirket negatif olarak kapattı. İşlem hacmi sıralamasında 15,43 milyar TL ile ASELS listenin en tepesinde yer alırken 13,40 milyar TL ile THYAO ve 9,61 milyar TL ile AKBNK takip eden yüksek hacimli şirketler olarak izah edilebilir.

Bist100 endeksi özeline baktığımızda 161,07 milyar TL günlük işlem hacimle (bir önceki gün 162,57 milyar TL) ve yüzde 0,08 yükselişle günü 12.943,19 seviyesinden kapatırken 45 şirketin bu pozitifliğe eşlik ettiğini izledik.

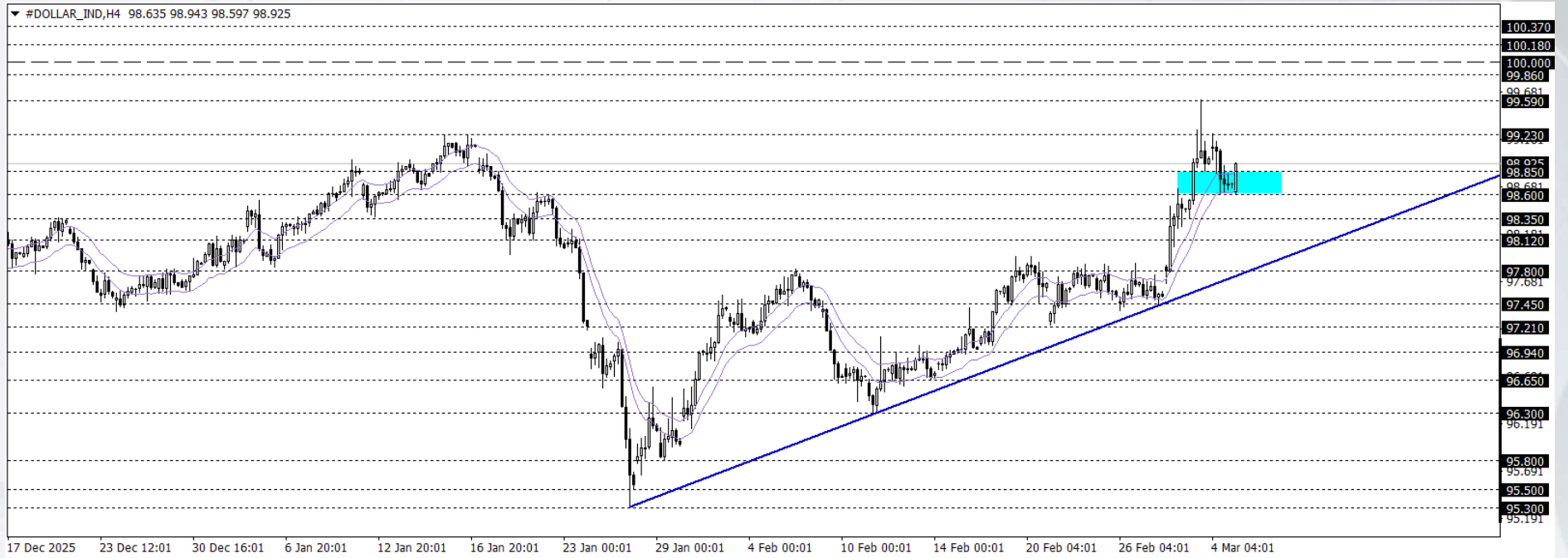
Endeksin yükselişine puan bazlı en fazla destek veren şirket(ler) ASELS, DSTKF, BIMAS ve KTLEV iken yükselişi sınırlandıran hatta negatif bölgeye çeken şirket(ler) ise KLRHO, TUPRS, ASTOR ve TCELL olarak kaydedilmiştir.



EUR/USD

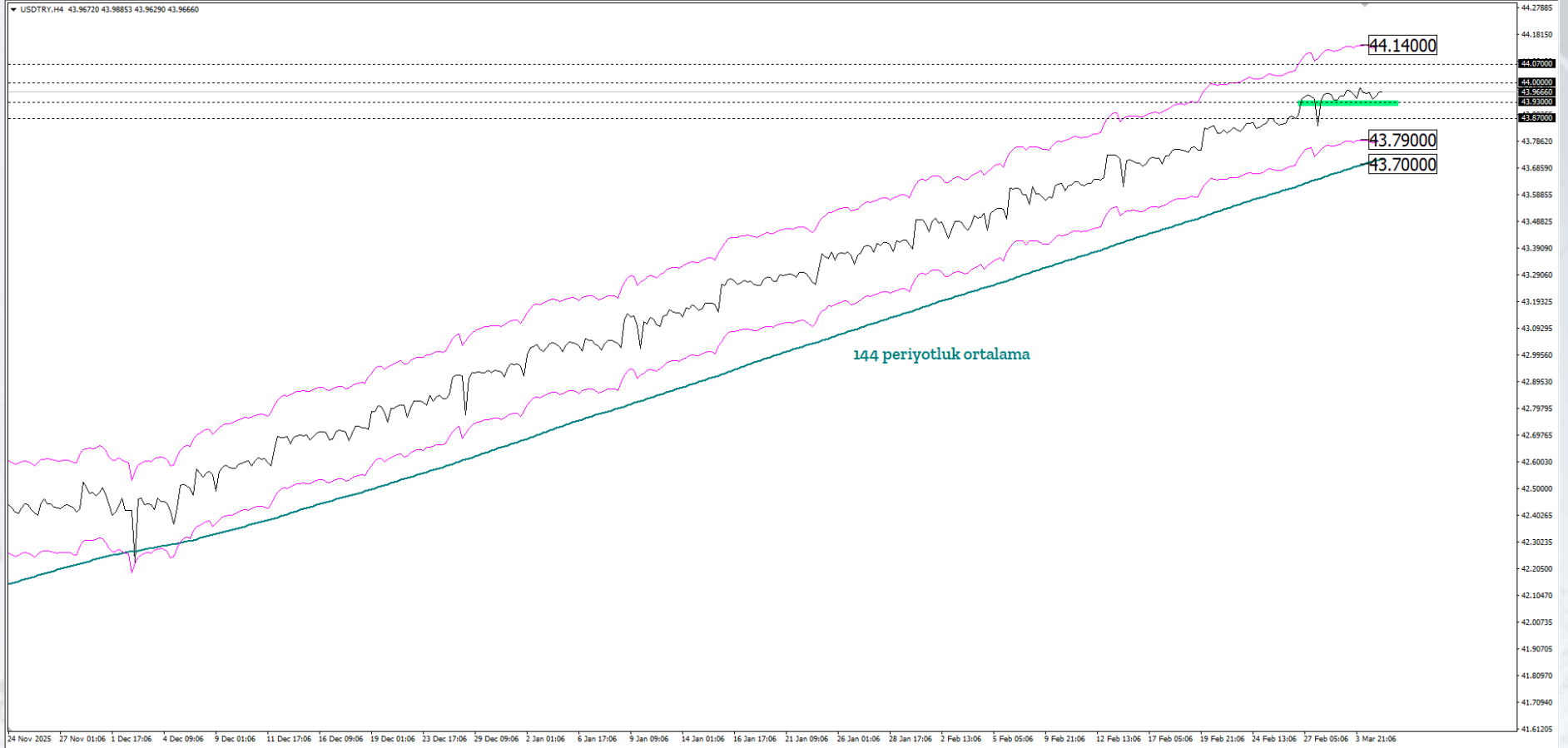
Klasik Dolar Endeksi, güçlü yükselişin ardından 98,90 civarında fiyatlanırken Orta Doğu'da artan jeopolitik riskler ve enerji fiyatlarındaki yükselişin enflasyonu canlı tutabileceği beklentisi doları destekledi. Piyasalar Federal Reserve için faiz indirimi beklentilerini Temmuz'dan Eylül'e öteledi ancak yıl içinde toplam iki adet 25 baz puanlık indirim öngörüsü korunuyor. ABD-İsrail'in İran'a yönelik operasyonlarının sürmesi ve çatışmanın seyrine ilişkin belirsizlik güvenli liman talebini artırırken dolar haftanın başından bu yana güçlü performans gösterdi.

Klasik Dolar Endeksi 98,90 seviyesi çevresinde yukarı yönlü eğilimini korurken, kısa vadeli teknik görünüm yukarı yönlü hareketine işaret etmektedir. 98,85-98,60 bölgesi üzerinde kalıcılığın sürmesi, alım iştahının canlı kalmasını sağlayarak endeksin 100,00 psikolojik direncine doğru kademeli bir tepki hareketi geliştirmesine zemin hazırlayabilir.



USDTRY

Klasik Dolar Endeksi (DXY), 99 seviyesine yakın, hafta başından bu yana sürdürdüğü iyimserliğini psikolojik 100 seviyesine yaklaştırdıktan sonra yavaşlatan bir performans göstermektedir. An itibarıyla de pozitif görünümünü sürdürmektedir. Asya, Latin Amerika ve EMEA bölgelerinden seçilmiş gelişmekte olan ülke para birimlerinin yanı sıra, karşılaştırma amacıyla dahil edilen sınırlı sayıda para biriminden oluşan EM FX sepetinde ise ABD Doları karşısında göreceli performans ayrışması sürmektedir. Özellikle güçlü Dolar karşısında para birimlerinin önemli bir kısmının zayıf kaldığını görmekteyiz. Günlük bazda en zayıf performans Macar Forinti, en güçlü performans Hindistan Rupisi olarak kaydedilmiştir. Türk Lirası ise sepet içerisinde zayıf tarafta yer almaya devam etmekte olup, USDTRY kuru raporun hazırlandığı saatler itibarıyla 43,97 seviyesine yakın seyretmektedir.



VEGA
MENKUL
KIYMETLER



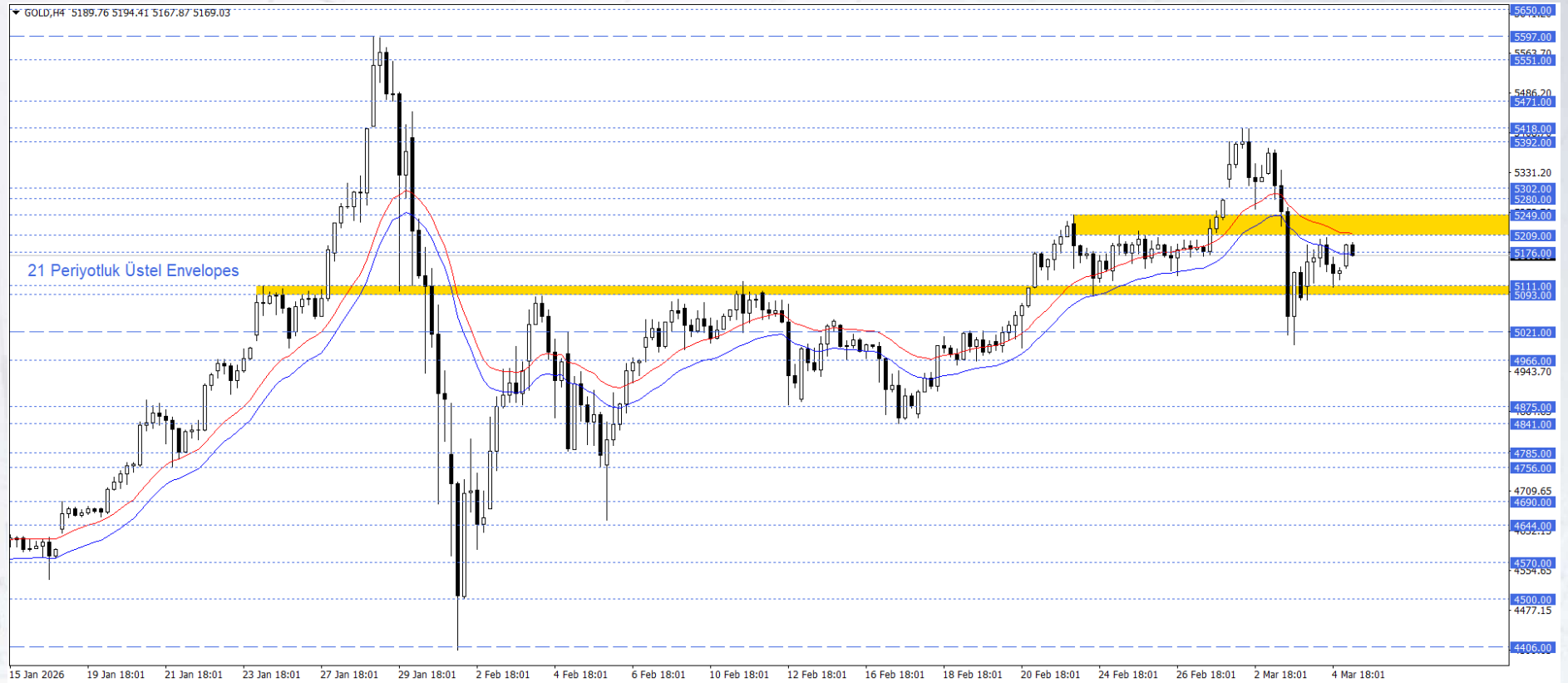
www.vegamenkuldegerler.com.tr

ALTIN

Jeopolitik risklerin tamamen ortadan kalkmaması ons altın üzerinde destekleyici bir unsur olmaya devam ediyor. Öte yandan petrol fiyatlarında görülen geri çekilme, enerji maliyetleri kaynaklı enflasyon baskısının sınırlanabileceği beklentisini artırarak altın fiyatlarını bu kanaldan da destekliyor.

21 Periyotluk üstel Envelopes aracının altına gelen ons altın 5209- 5249 bölgesinin altında kararsız görünümünü koruyor. Bu bölge ve Envelopes(21) üzerine çıkıldığı durumda yeniden pozitif hareketten bahsedebiliriz. Bu senaryoda 5392-5418 bandını takip ediyor olacağız. Satış baskısının devam ettiği durumda ilk olarak ara bölge 5093-5111 izlenecek. 5021 seviyesinin altında oluşacak 4 saatlik mum kapanışı 4841-4875 bandını gündeme getirebilir.

Günün önemli seviyesi: 5209- 5249 Bölgesi

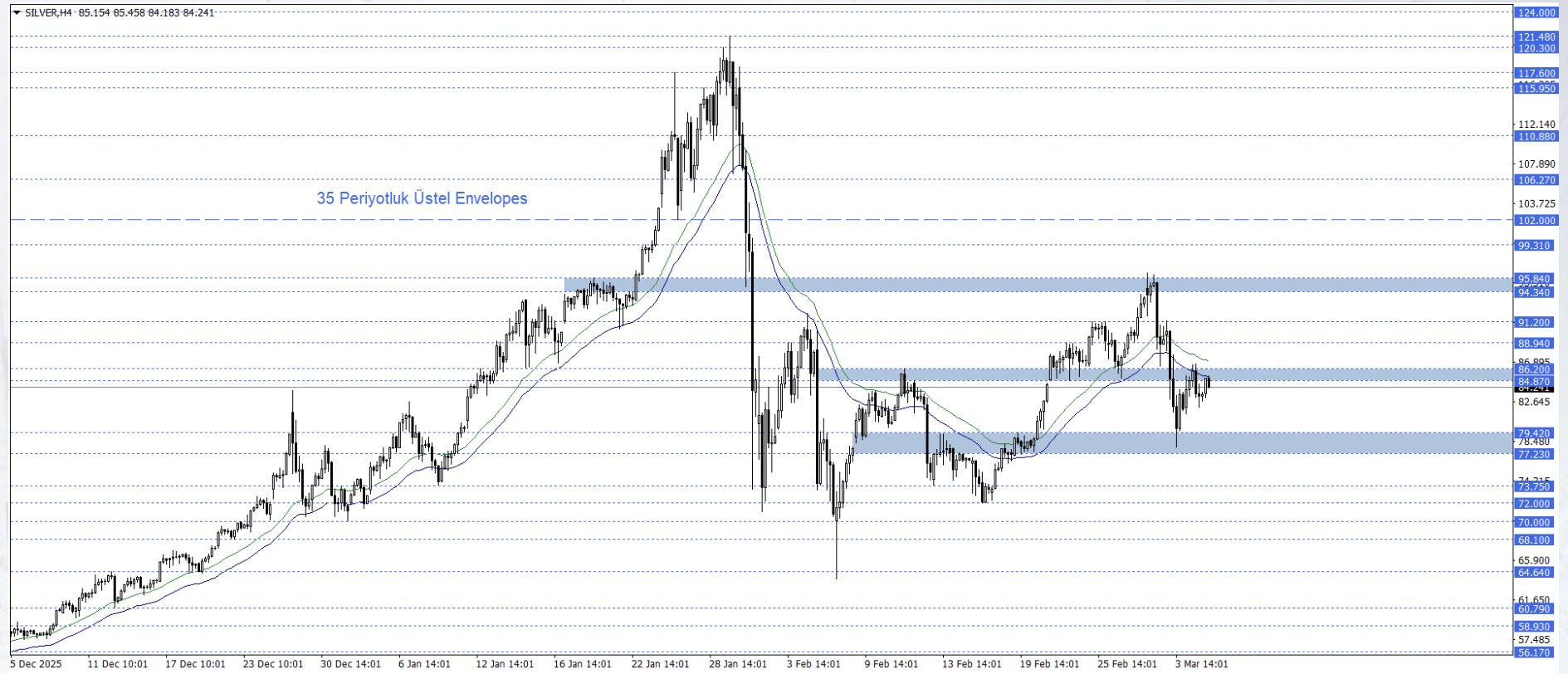


GÜMÜŞ

Jeopolitik risk priminin halen yüksek seviyelerde seyretmesi değerli metallere olan ilgiyi canlı tutarken, petroldeki düşüş enerji maliyetleri kaynaklı enflasyon endişelerinin sınırlanabileceğine işaret ediyor. Enflasyon beklentilerindeki bu olası yumuşama gümüş fiyatları üzerinde de destekleyici bir zemin oluştururken, jeopolitik gelişmelere bağlı haber akışı kısa vadede fiyatlamalar üzerinde belirleyici olmaya devam ediyor.

Gümüş fiyatları Envelopes(35) ve 84,87- 86,20 bölgesi altına geldi. Bu durum kısa vadeli görünümü kararsız kıldı. Şu an test edilen 84,87- 86,20 bölgesi ve Envelopes(35) üzerinde kalıcılık sağlandığı takdirde 91,20 ve 94,34- 95,84 bandı takip ediliyor olacak. Ancak satışların tekrar şiddetlenmesi durumunda 77,23- 79,42 bandı izlenecek. Bu bölgenin altında oluşacak fiyatlamalarda ise 72,23- 79,42 bölgesi gündeme gelebilir.

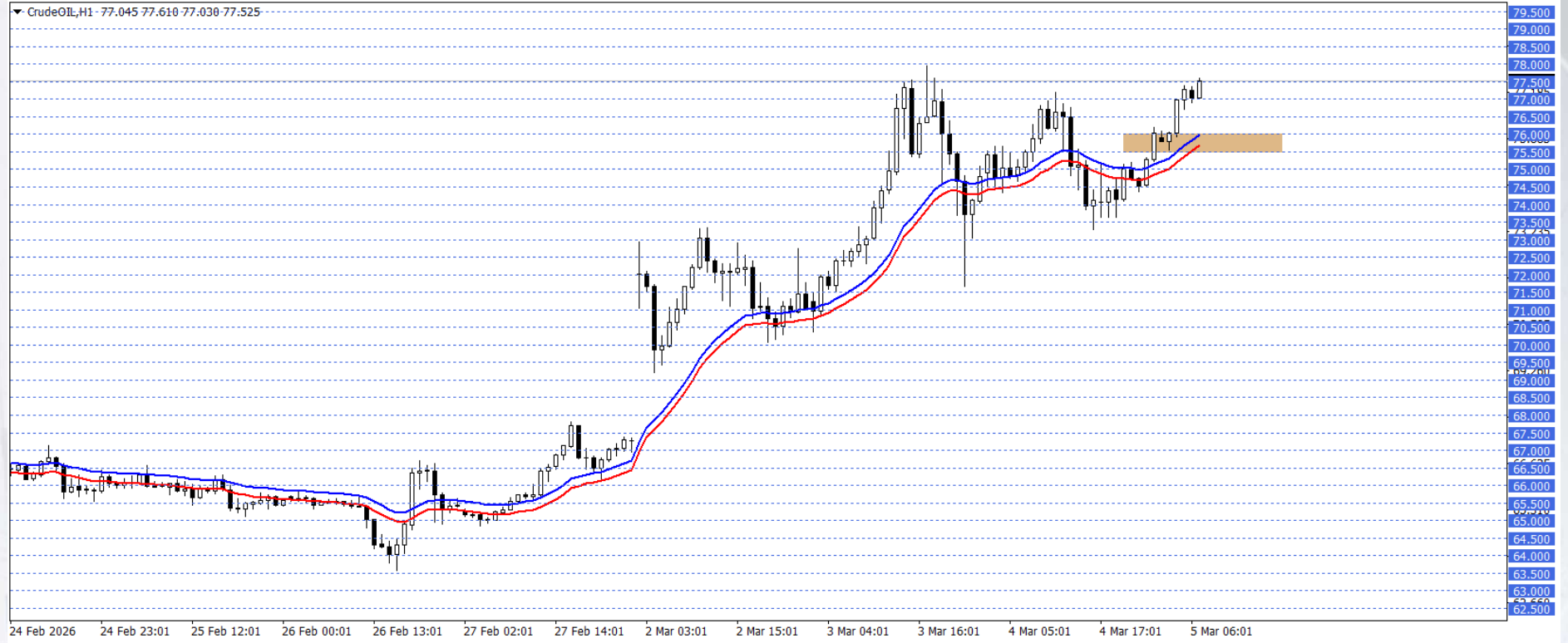
Günün önemli seviyesi: 84,87- 86,20 Bölgesi



WTI

Petrol vadeli işlemleri Perşembe günü yukarı yönlü görünümünü sürdürdü. Bir ABD denizaltısının Sri İnan savaş gemisini batırdığını bildirmesi gerilimi tırmandırdı. İnan'ın Hürmüz Boğazı'nda ticari nakliyyeyi durdurması arz endişelerinin yüksek kalmasında etkili oluyor. Trump daha önce Basra Körfezi'nden geçen ticari gemilere sigorta ve deniz eskortu teklifini dile getirmişti. Dün, İnan'ın ABD ile dolaylı yoldan iletişim kurarak savaşı bitirme konusunda müzakereye açık olduklarını bildirdiği haberleri düşüşe neden olmuştu. Ancak ABD'nin buna şüpheyle yaklaştığı belirtilmişti. Sonrasında Tahran bu haberi yalanlamıştı.

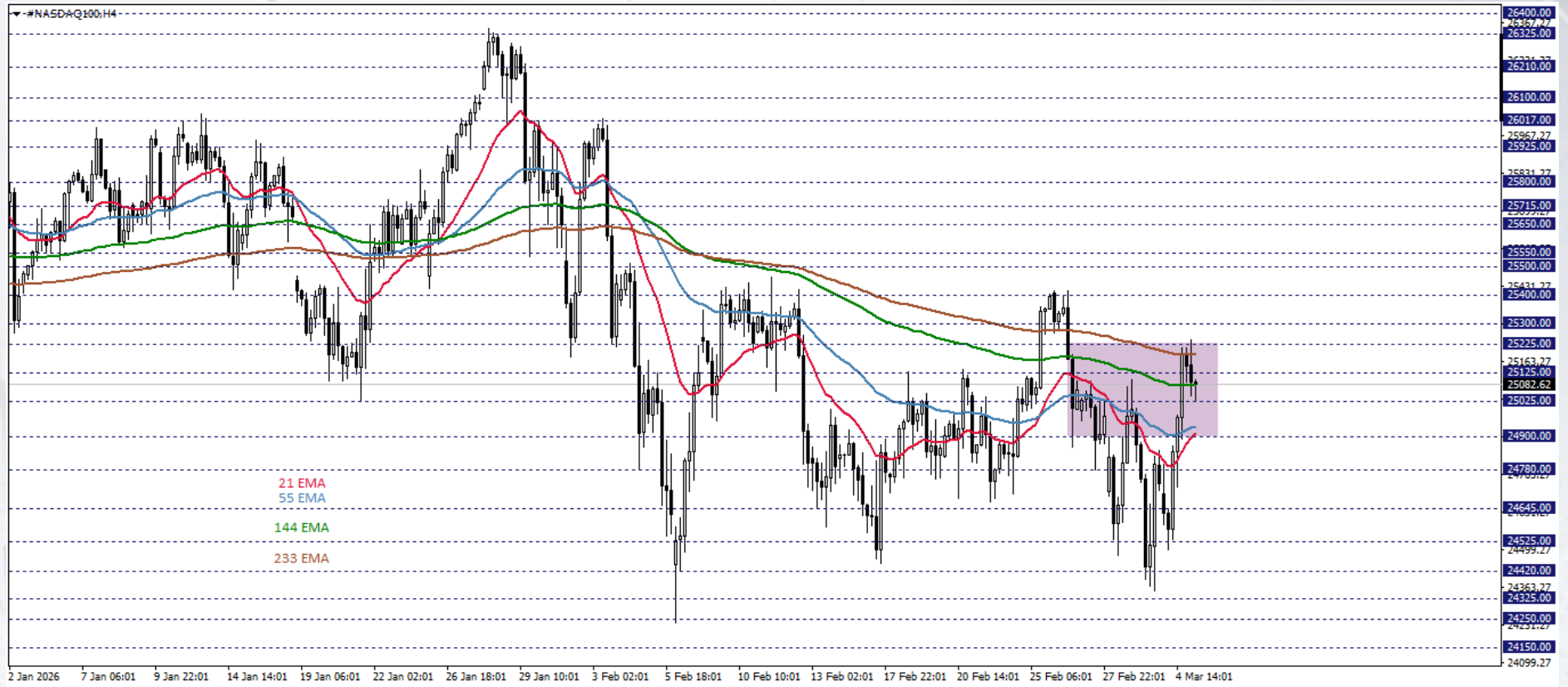
Bu süreçte fiyatlamalar 75,50 – 76,00 desteği ve üzerinde kaldığı sürece yukarı yönlü görünüm ön planda olabilir. Gerçekleşebilecek yükselişlerde 78,00 ve 79,00 seviyeleri hedeflenebilir.



NASDAQ

NASDAQ100 vadeli işlemleri, teknoloji ve yarı iletken hisse senetlerindeki güçlü performans ve jeopolitik risklerdeki hafiflemelerin etkisiyle toparlanması ardından, yükselişlerini sınırlandıran bir görünüm sergiliyor. ABD Başkanı Trump, Basra Körfezi'nden geçen ticari gemiler için risk sigortası ve deniz refakati teklif ederek piyasaları sakinleştirmeye çalışırken, İranlı yetkililerin olası barış görüşmeleri için ABD ile temasa geçtiği yönünde haber akışı karşımıza çıktı. New York Times, İran yetkililerin ateşkes konusunda görüşmek üzere Trump ile temasa geçtiğini bildirdi. Diğer yandan ABD Hazine Bakanı Bessent, Trump'ın yakın zamanda açıkladığı %15'lik küresel gümrük vergisinin bu hafta içinde yürürlüğe girmesinin beklendiğini belirtti. Hisse senetleri arasında; Nvidia, Tesla, Micron Technology, Amazon ve SanDisk yükselişleriyle dikkatleri topladı. Ayrıca Broadcom beklentilerin üzerinde sonuçlarla yükselişe eşlik etti.

NASDAQ100 endeksi 4 saatlik grafikte takip ettiğimiz göstergelerin içinde işlem görüyor. Endeks, 24900 – 25225 bölgesinde dalgalandığı sürece, karar aşaması senaryosu izlenebilir.



DAX 40

Frankfurt'ta DAX 40, İran-ABD görüşme haberleri ve Hürmüz Boğazı'nda petrol tankerlerine ABD donanmasının eşlik edebileceği açıklamasıyla Çarşamba günü %1,7 yükseldi. Endekste teknoloji hisseleri öncülük ederken, Infineon, Siemens ve SAP güçlü kazanç sağladı; Daimler Truck, BASF ve Siemens Energy de yükseldi. Adidas, Symrise ve Bayer ise zayıf finansal beklentiler ve rehberlik nedeniyle geriledi.

DAX endeksi, trendin de desteklediği 24.315-24.050 bölgesinin bir eşik görevi görmesi ve bu alanın aşılamaması, yukarı yönlü potansiyelin zayıfladığına işaret ediyor. Bu bölge içinde ve altında kalıcılığın sürmesi, satış baskısını artırarak 25.639,50 seviyesindeki tarihi zirveden uzaklaşılmasına ve yükseliş beklentilerinin ötelenmesine neden olabilir. Olası geri çekilmelerin derinleşmesi halinde 22.800 seviyesi hedef olarak gündemde kalabilir. Takip edilen bölgenin aşılması halinde endeks tarihi zirvesini tekrar test edebilir.

Günün Önemli Seviyesi / Seviyeleri: 24.315-24.050

