



10 Mart Salı 2026

SABAH BÜLTENİ

Güne yön verecek ekonomik gelişmeler
parmaklarınızın ucunda.



VEGA
MENKUL
KIYMETLER



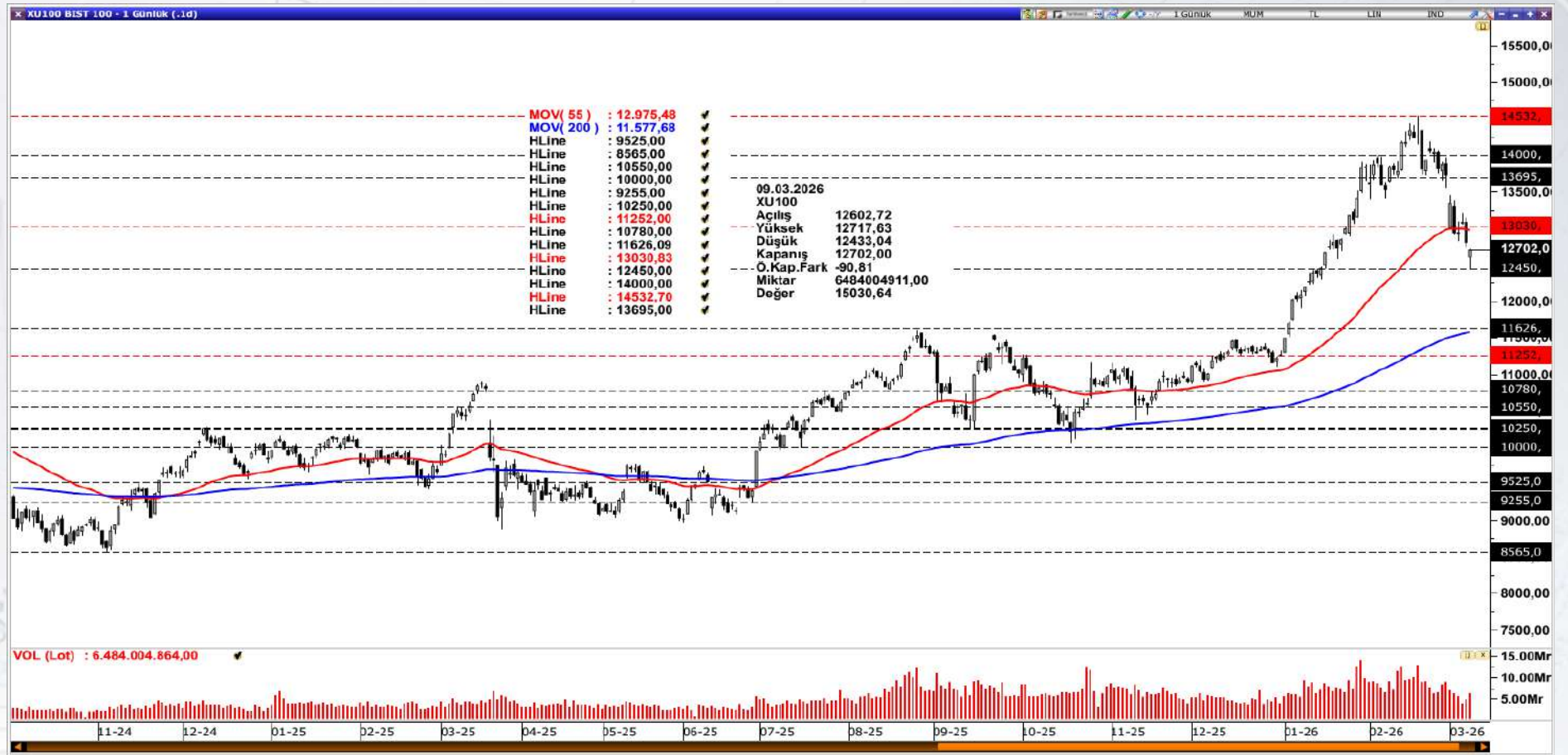
www.vegamenkuldegerler.com.tr

BİST100

Borsa İstanbul 229,95 milyar TL işlem hacmi ile günü tamamladı (Bir önceki gün 210,48 milyar TL idi). 585 şirketin 206 tanesi günü pozitif olarak sonlandırırken 369 şirket negatif olarak kapattı. İşlem hacmi sıralamasında 17,04 milyar TL ile TUPRS listenin en tepesinde yer alırken 13,99 milyar TL ile THYAO ve 12,01 milyar TL ile AKBNK takip eden yüksek hacimli şirketler olarak izah edilebilir.

Bist100 endeksi özeline baktığımızda 168,64 milyar TL günlük işlem hacimle (bir önceki gün 143,85 milyar TL) ve yüzde 0,71 düşüşle günü 12.702,00 seviyesinden kapatırken 65 şirketin bu negatifliğe eşlik ettiğini izledik.

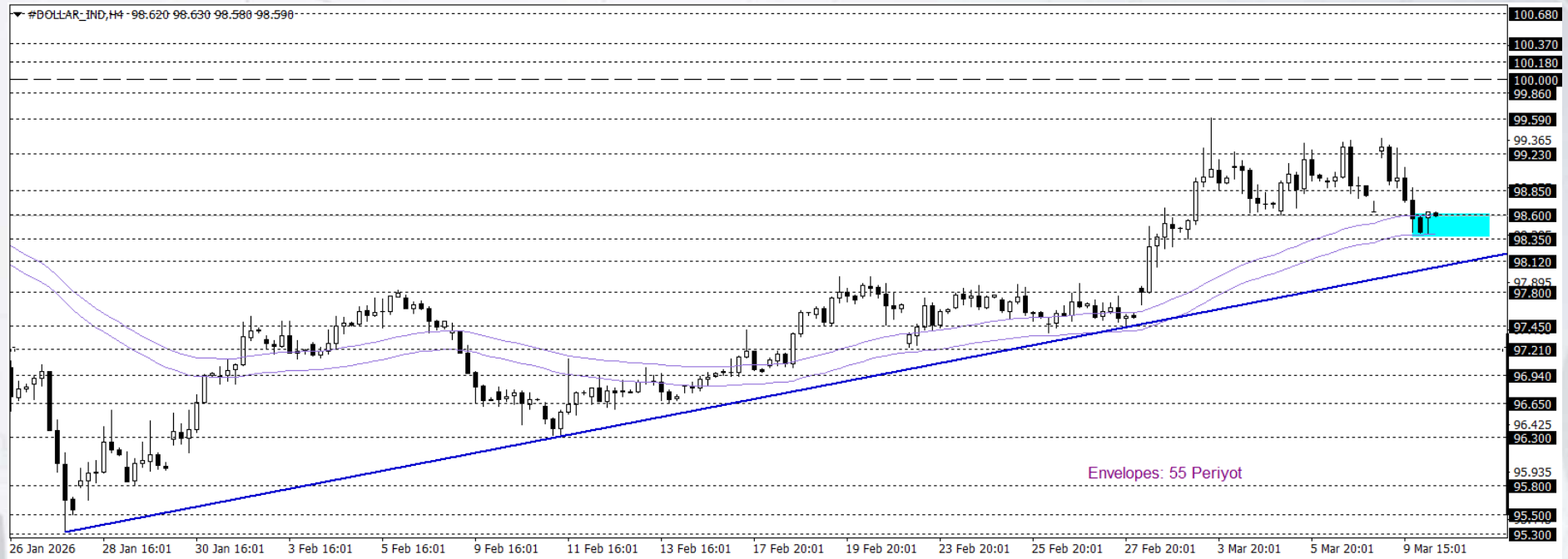
Endeksin yükselişine puan bazlı en fazla destek veren şirket(ler) BIMAS, THYAO, KTLEV ve HALKB iken yükselişi sınırlandıran hatta negatif bölgeye çeken şirket(ler) ise ASELS, TUPRS, KLRHO ve GUBRF olarak kaydedilmiştir.



EUR/USD

Klasik Dolar Endeksi, Salı günü 99 seviyesinin altında kalmayı sürdürdü. İran savaşının yakında sona erebileceğine yönelik beklentiler güvenli liman talebini azaltırken ABD Başkanı Donald Trump operasyonun beklenenden daha hızlı ilerlediğini ve petrol yaptırımlarının gevşetilebileceğini açıkladı. Ayrıca ABD donanmasının Hürmüz Boğazı'nda tankerleri koruyabileceği mesajı petrol fiyatlarındaki hareketi sınırladı.

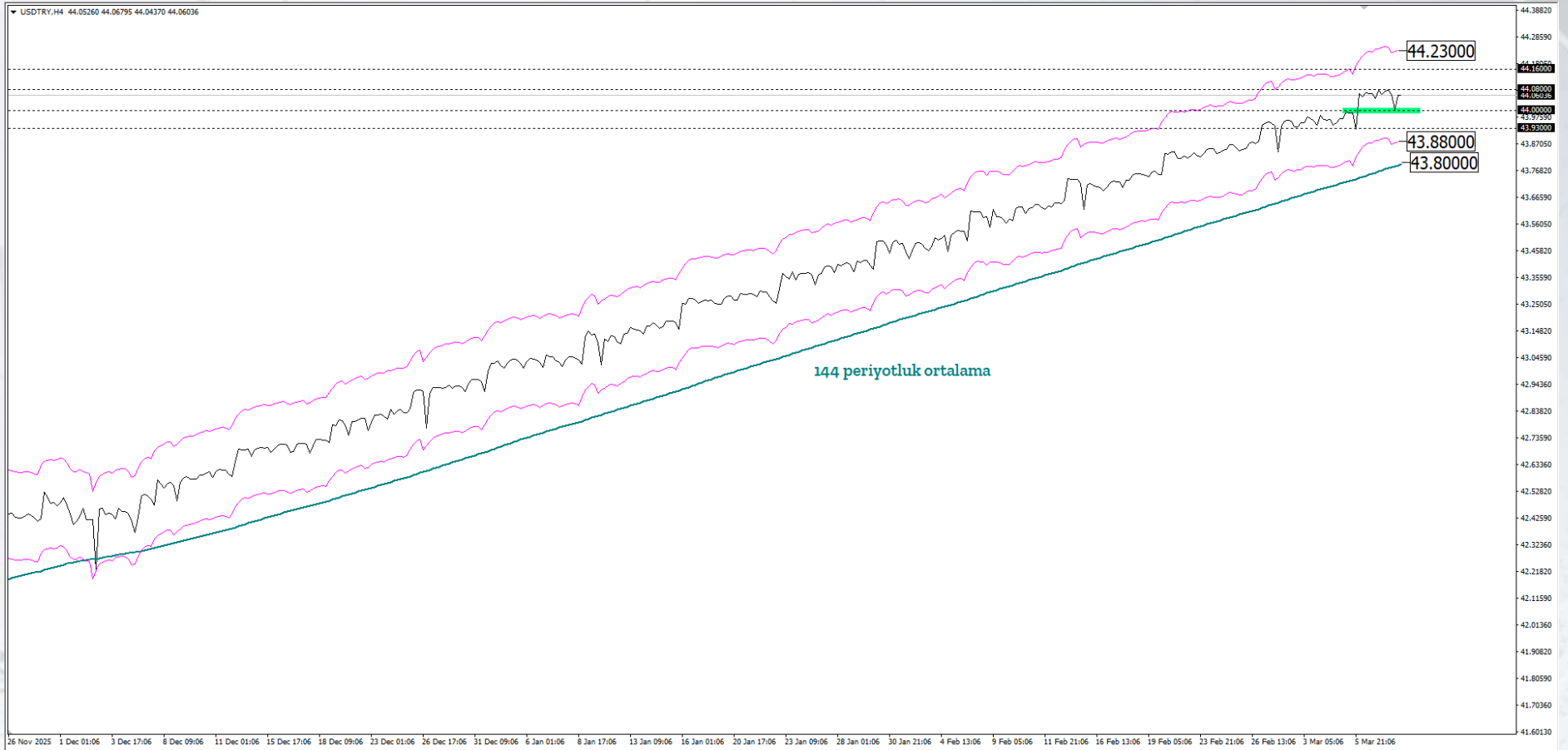
Klasik Dolar Endeksi 98,65 seviyesi çevresinde yukarı yönlü eğilimini korurken, kısa vadeli teknik görünüm yukarı yönlü hareketine işaret etmektedir. 98,85-98,60 bölgesi üzerinde kalıcılığın sürmesi, alım iştahının canlı kalmasını sağlayarak endeksin 100,00 psikolojik direncine doğru kademeli bir tepki hareketi geliştirmesine zemin hazırlayabilir. Buna karşın, söz konusu bölgenin aşağı yönlü ihlal edilmesi ve bu seviye altında fiyatlamaların yerleşik hâle gelmesi durumunda, satış baskısının belirginleşerek 97,21 desteğine doğru daha derin bir düzeltme sürecini gündeme taşıması olası görünmektedir.



USDTRY

Trump'ın savaşın yakında sona erebileceği yönündeki söylemi jeopolitik risk teması adına kritik bir açıklama olmakla birlikte söyleminin eyleme geçip geçmeyeceğini dikkatle takip edeceğiz. Klasik Dolar Endeksi (DXY), pozitif başladığı bir haftanın ikinci işlem gününde 99 seviyesinin hafif altında ve çok sınırlı şekilde pozitif işlem görmektedir.

Asya, Latin Amerika ve EMEA bölgelerinden seçilmiş gelişmekte olan ülke para birimlerinin yanı sıra, karşılaştırma amacıyla dahil edilen sınırlı sayıda para biriminden oluşan EM FX sepetinde ise ABD Doları karşısında göreceli performans ayrışması sürmektedir. Günlük bazda en zayıf performans Güney Kore Wonu, en güçlü performans Malezya Ringgiti olarak kaydedilmiştir. Türk Lirası ise sepet içerisinde zayıf tarafta yer almaya devam etmekte olup, USDTRY kuru raporun hazırlandığı saatler itibarıyla 44,06 seviyesine yakın seyretmektedir.

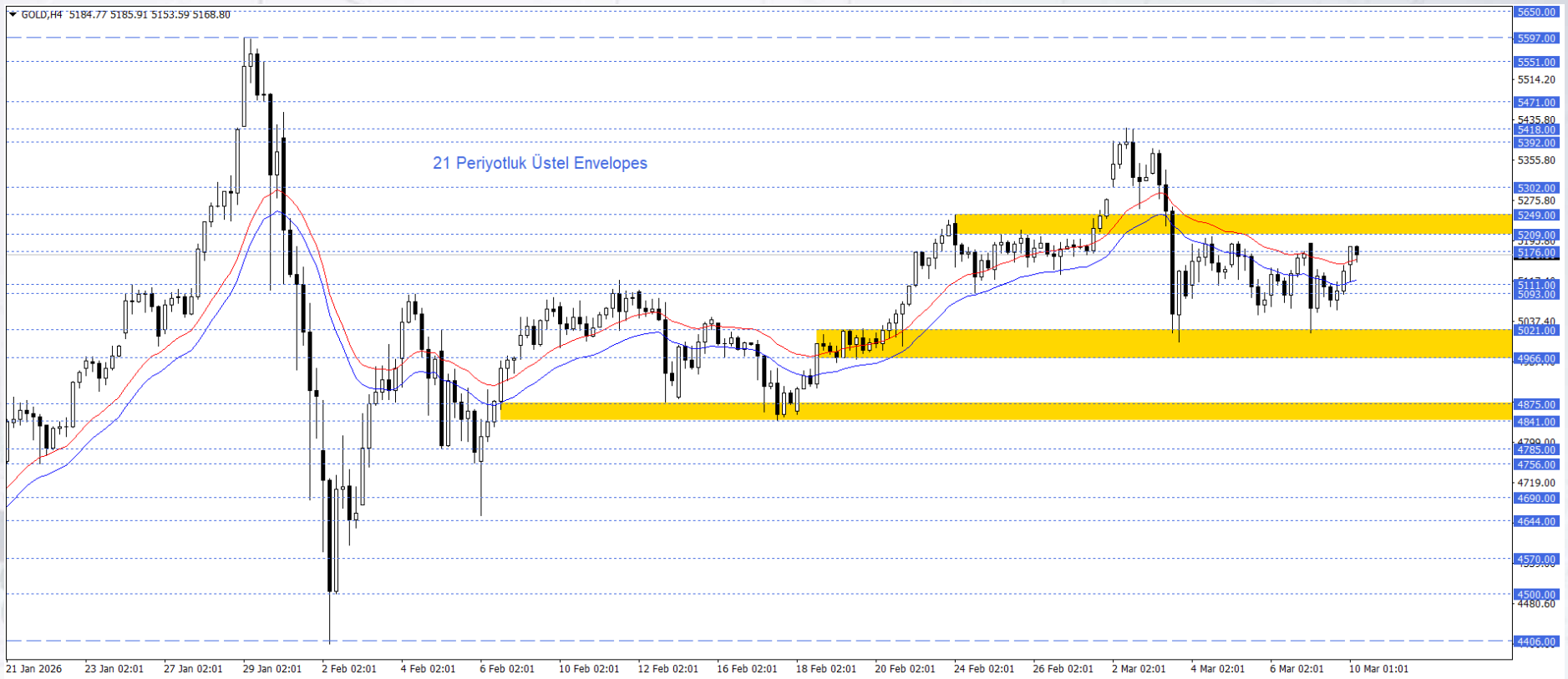


ALTIN

ABD Başkanı Donald Trump'ın Orta Doğu'daki çatışmanın sona yaklaşabileceğine yönelik mesajlarıyla birlikte petrol fiyatlarında geri çekilme görüldü. Enerji fiyatlarındaki düşüş, küresel enflasyon baskılarının sınırlanabileceği beklentisini güçlendirdi. Bu görünüm, güvenli varlık talebinin tamamen ortadan kalkmamasına rağmen ons altında yeniden toparlanma eğilimini destekleyen bir unsur olarak öne çıkıyor. Kısa vadede jeopolitik haber akışı ve ABD makro verileri fiyatlamalarda belirleyici olmaya devam edecek.

21 Periyotluk üstel Envelopes aracını test eden ons altın 5209- 5249 bölgesinin altında kararsız görünümünü koruyor. Bu bölge üzerine çıktığı durumda yeniden pozitif hareketten bahsedebiliriz. Bu senaryoda 5392-5418 bandını takip ediyor olacağız. Satış baskısının devam ettiği durumda 4966- 5021 bölgesi takip edilirken, bu bölgenin altında oluşacak 4 saatlik mum kapanışı 4841-4875 bandını gündeme getirebilir.

Günün önemli seviyesi: 5209- 5249 ve 4966- 5021 Bölgeleri

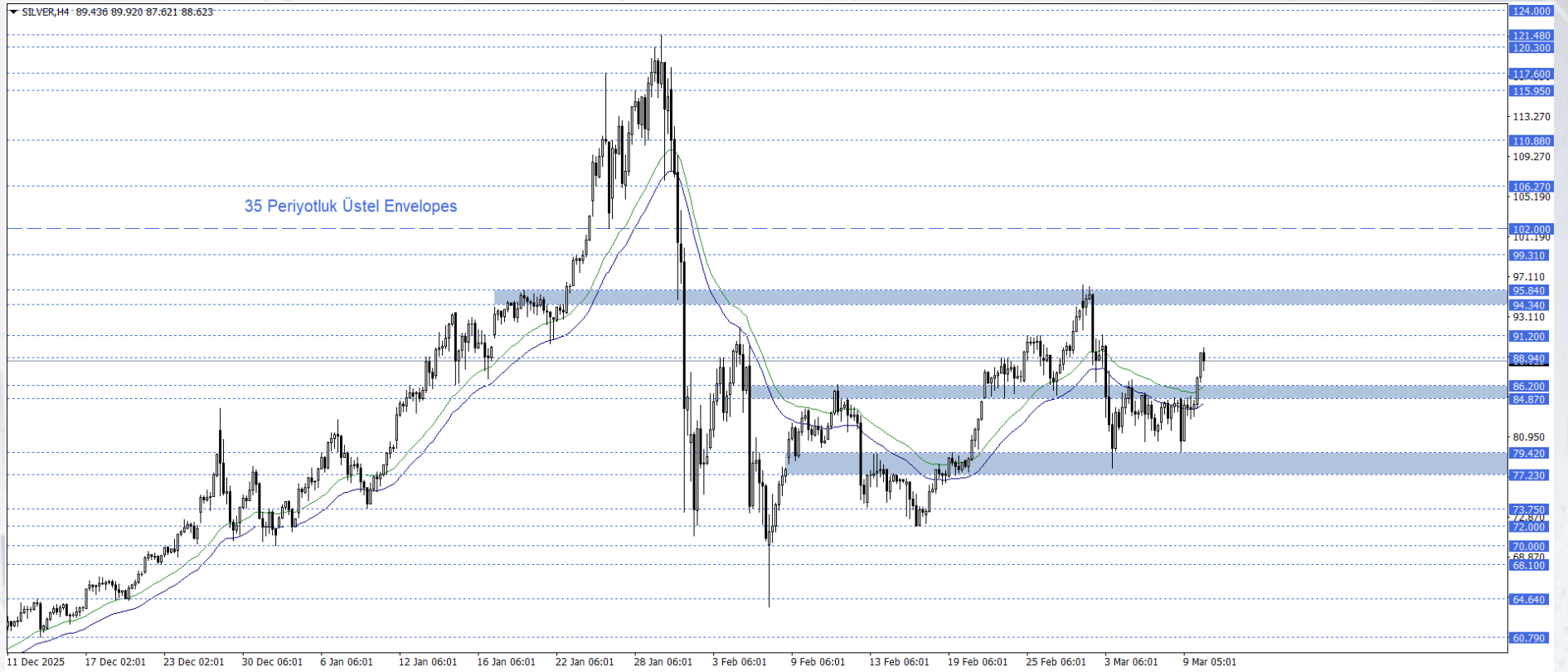


GÜMÜŞ

Petrol fiyatlarında yaşanan geri çekilme ve buna bağlı olarak enflasyon baskısının sınırlanabileceği beklentisi gümüş fiyatlarını da destekleyen bir unsur olarak öne çıktı. Gümüşün hem kıymetli metal hem de sanayi metali özelliği nedeniyle küresel büyüme beklentilerindeki değişimlere karşı daha oynak bir fiyat davranışı sergilediği görülüyor. Bu nedenle kısa vadede jeopolitik gelişmelerin yanı sıra küresel risk iştahındaki değişimler gümüş fiyatları üzerinde etkili olmaya devam edebilir.

Gümüş fiyatları Envelopes(35) ve 84,87- 86,20 bölgesi üzerine çıktı. 84,87- 86,20 bölgesi ve Envelopes(35) üzerinde kalıcılık sağlandı. Şu an 91,20 ve 94,34- 95,84 bandı takip ediliyor. Ancak satışların tekrar şiddetlenmesi durumunda 77,23- 79,42 bandı izlenecek. Bu bölgenin altında oluşacak fiyatlamlalarda ise 72,23- 79,42 bölgesi gündeme gelebilir.

Günün önemli seviyesi: 84,87- 86,20 ve 84,87- 86,20 Bölgesi



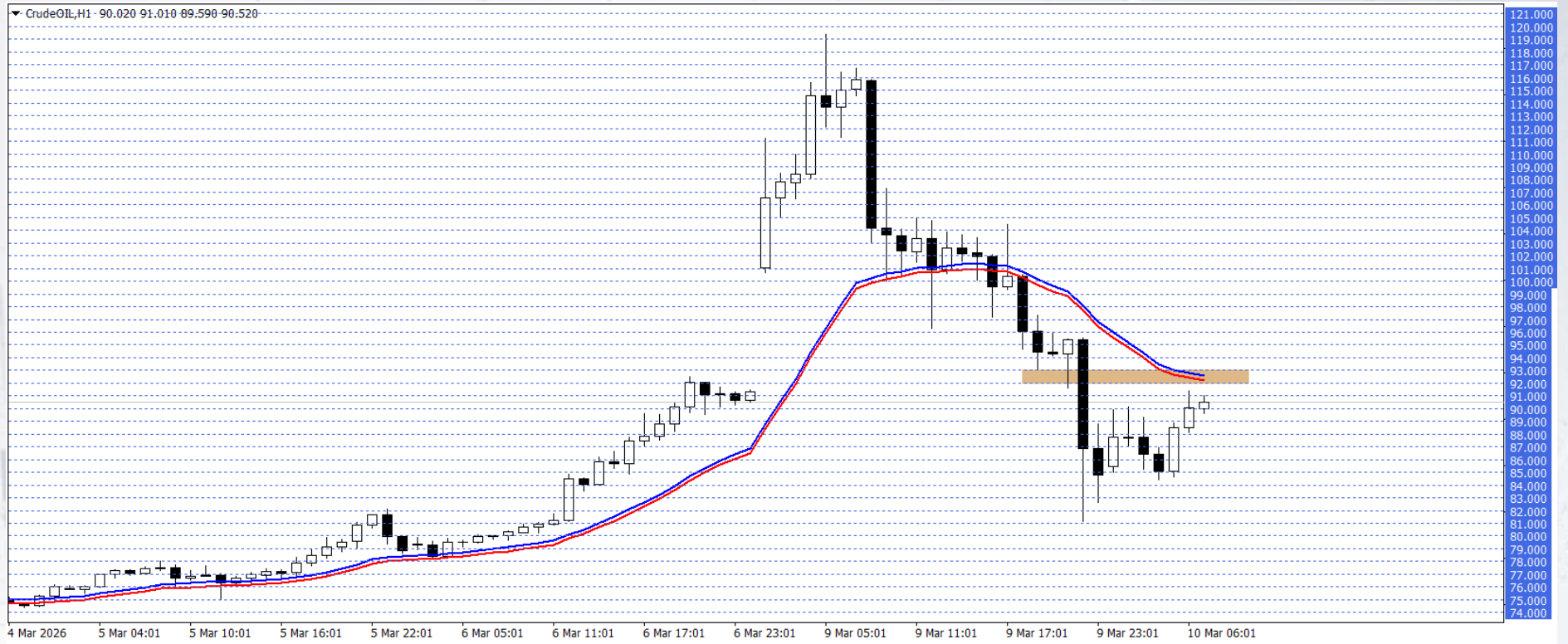
WTI

Petrol vadeli işlemleri Salı günü Trump'ın İran'da savaşın sona ermek üzere olabileceği izlenimini veren açıklamaları ve saldırıların takvimin ilerisinde olduğu mesajını vermesiyle birlikte geriledi. ABD Başkanı, bu gelişmelere ek olarak petrolle ilgili yaptırımları askıya alma planını ve Hürmüz Boğazı'nda donanmanın eşlik ederek güvenlik sağlayabileceği açıklamasını yaptı. Ancak fiyatlarda tekrar toparlama çabası oluşması da dikkat çekti.

Bu süreçte fiyatlamalar 92,00 – 93,00 direnci ve altında kaldığı sürece aşağı yönlü görünüm ön planda olabilir. Gerçekleşebilecek düşüşlerde 88,00 ve 86,00 seviyeleri hedeflenebilir.

Olası toparlanmalarda 92,00 – 93,00 direncinin tutumu takip edilebilir. Yükselişler bu bölge ile sınırlandığı sürece yeni düşüş potansiyeli oluşabilir. Dolayısıyla yükseliş isteğinin devamı için 93,00 üzerindeki seyri ve saatlik kapanışları görmek gerekebilir. Bu durumda 95,00 ve 97,00 seviyeleri gündeme gelebilir.

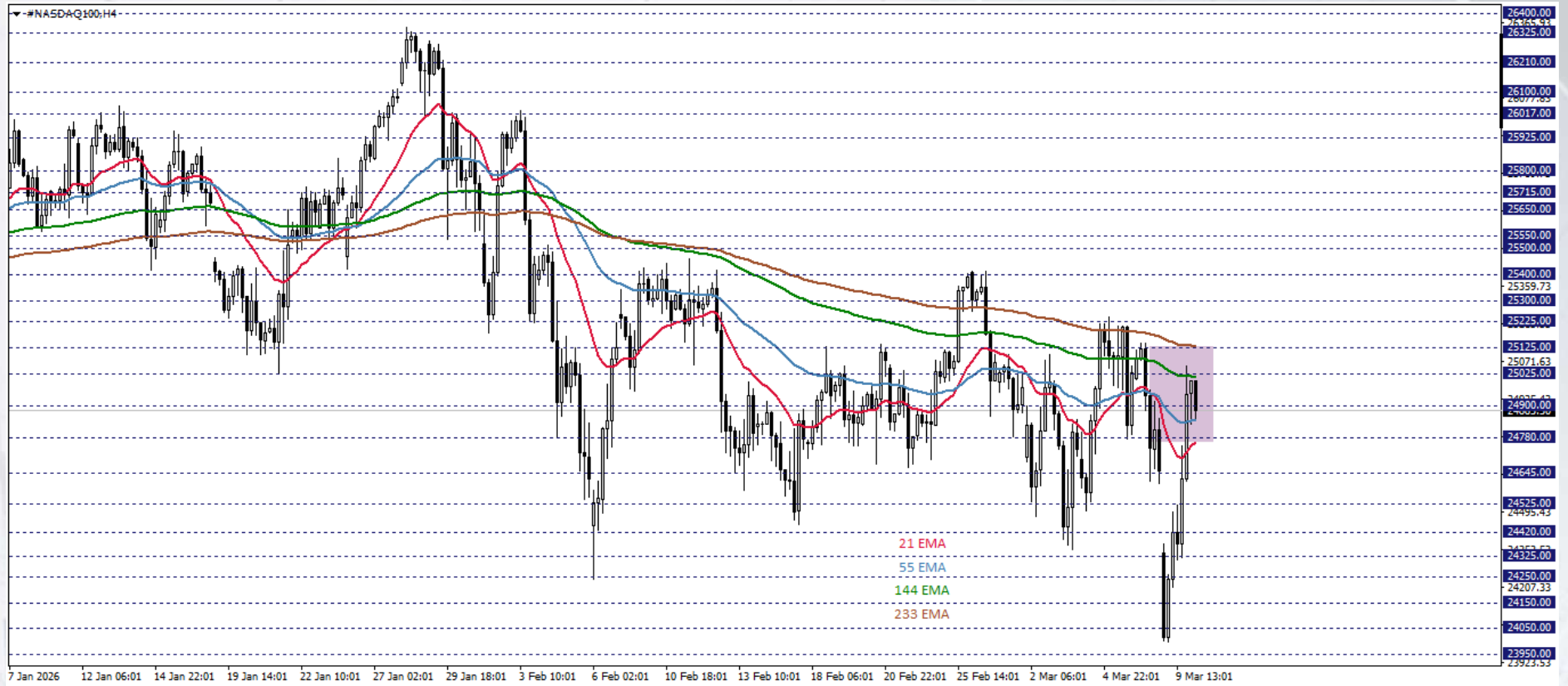
Günün Önemli Seviyesi: 92,00 – 93,00



NASDAQ

NASDAQ100 vadeli işlemleri, jeopolitik risklere yönelik endişelerin zayıflamasıyla toparlanma gösterdi. ABD Başkanı Trump, İran'daki ABD askeri operasyonunun yakında sona erebileceğini ifade ederken, petrol fiyatlarını kontrol altında tutmayı amaçladıklarını belirtti. Bu açıklamalar, savaşın getirdiği sorunların hızlı çözülebileceğine dair beklentileri destekledi ve stagflasyon endişeleri hafifletti. Petrol fiyatları, haftanın başında yaklaşık 120 dolara yükseldikten sonra varil başına yaklaşık 90 dolara geriledi.

NASDAQ100 endeksi 4 saatlik grafikte takip ettiğimiz göstergelerin içinde işlem görüyor. Endeks, 24780 - 25125 bölgesinde dalgalandığı sürece, karar aşaması senaryosu izlenebilir.



DAX 40

Frankfurt'ta DAX 40 endeksi kısa vadede toparlanma hareketi gösterse de haftalık yaklaşık %5 değer kaybıyla olumsuz görüntüsünü sürdürüyor. Orta Doğu'da artan çatışmaların petrol fiyatlarını yükseltmesi ve küresel ekonomi üzerindeki etkilerine yönelik endişeler satış baskısını artırdı. Lufthansa, Qiagen ve Continental sert düşüşler yaşarken Bayer, GEA Group ve Rheinmetall yükselen hisseler arasında yer aldı.

DAX endeksi, trendin de desteklediği 23.675–24.050 bölgesinin bir eşik görevi görmesi ve bu alanın aşılamaması, yukarı yönlü potansiyelin zayıfladığına işaret ediyor. Bu bölge altında kalıcılığın sürmesi, satış baskısını artırarak 25.639,50 seviyesindeki tarihi zirveden uzaklaşılmasına ve yükseliş beklentilerinin ötelenmesine neden olabilir. Olası geri çekilmelerin derinleşmesi halinde 22.375 seviyesi hedef olarak gündemde kalabilir. Takip edilen bölgenin aşılması halinde endeks tarihi zirvesini tekrar test edebilir.

Günün Önemli Seviyesi / Seviyeleri: 23.675–24.050

