



17 Şubat Salı 2026

# SABAH BÜLTENİ

Güne yön verecek ekonomik gelişmeler  
parmaklarınızın ucunda.



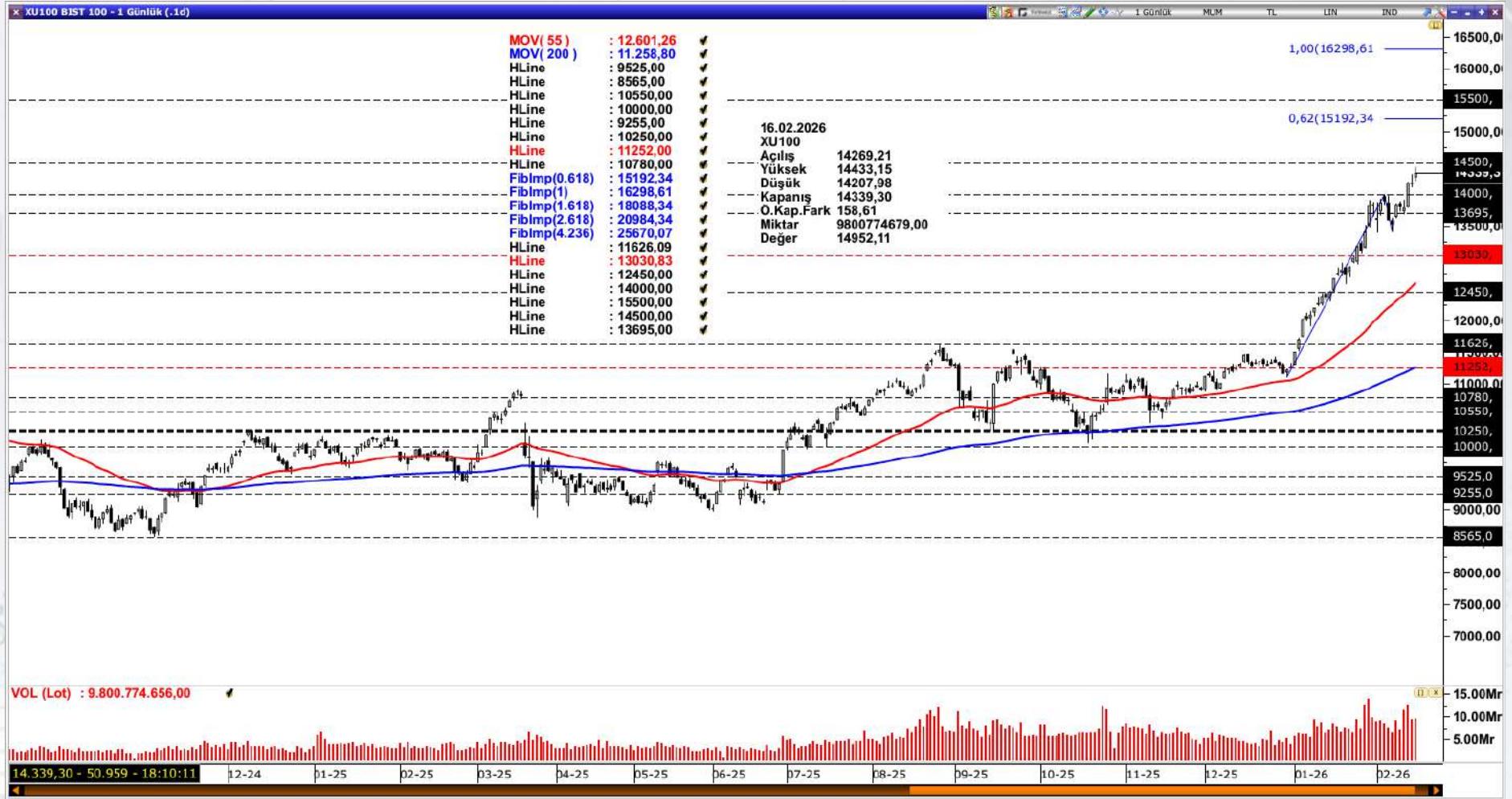
[www.vegamenkulkiymetler.com](http://www.vegamenkulkiymetler.com)

# BİST100

Borsa İstanbul 298,62 milyar TL işlem hacmi ile günü tamamladı (Bir önceki gün 295,08 milyar TL idi). 582 şirketin 459 tanesi günü pozitif olarak sonlandırırken 115 şirket negatif olarak kapattı. İşlem hacmi sıralamasında 21,10 milyar TL ile THYAO listenin en tepesinde yer alırken 13,02 milyar TL ile ISCTR ve 10,60 milyar TL ile PGSUS takip eden yüksek hacimli şirketler olarak izah edilebilir.

Bist100 endeksi özeline baktığımızda 216,99 milyar TL günlük işlem hacimle (bir önceki gün 222,57 milyar TL) ve yüzde 1,12 yükselişle günü 14.339,30 seviyesinden kapatırken 81 şirketin bu pozitifliğe eşlik ettiğini izledik.

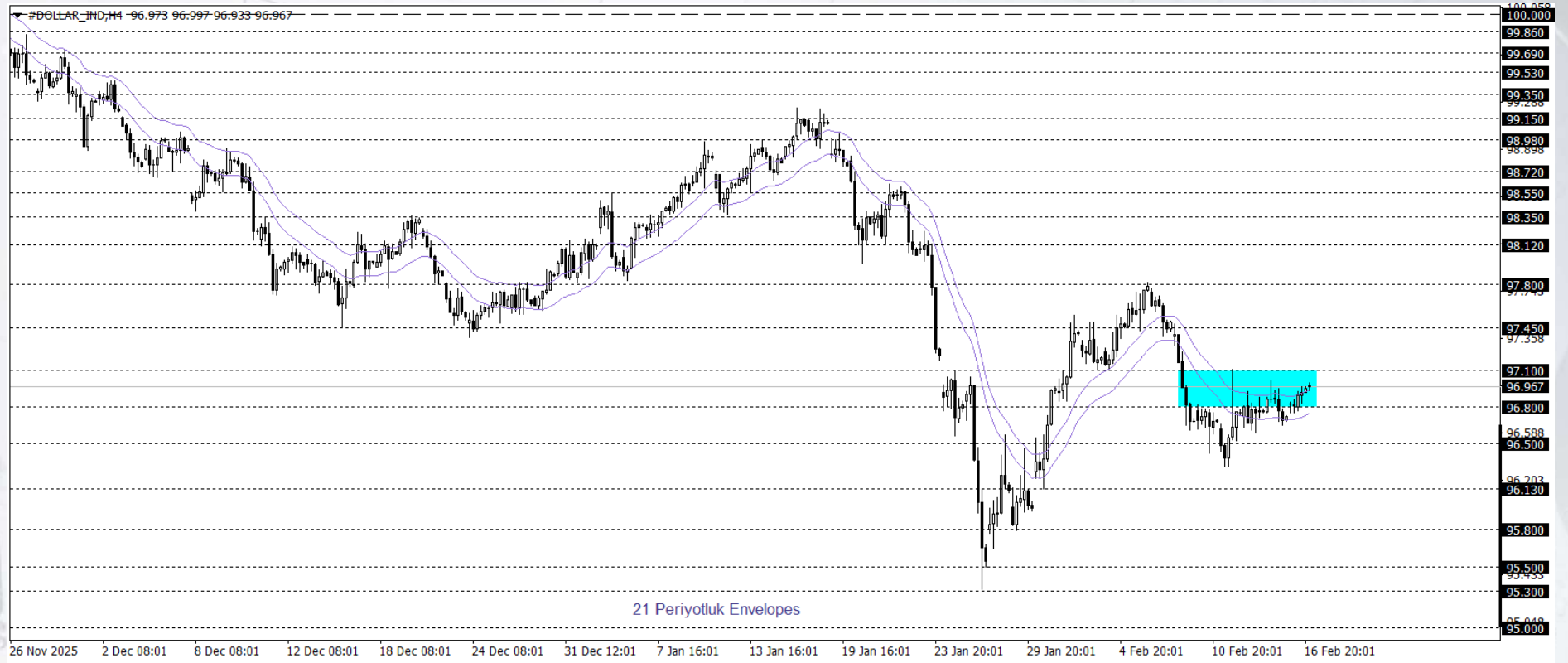
Endeksin yükselişine puan bazlı en fazla destek veren şirket(ler) KLRHO, DSTKF, BIMAS ve FROTO iken yükselişi sınırlandıran hatta negatif bölgeye çeken şirket(ler) ise ASELS, ASTOR, OTKAR ve ISCTR olarak kaydedilmiştir.



# EUR/USD

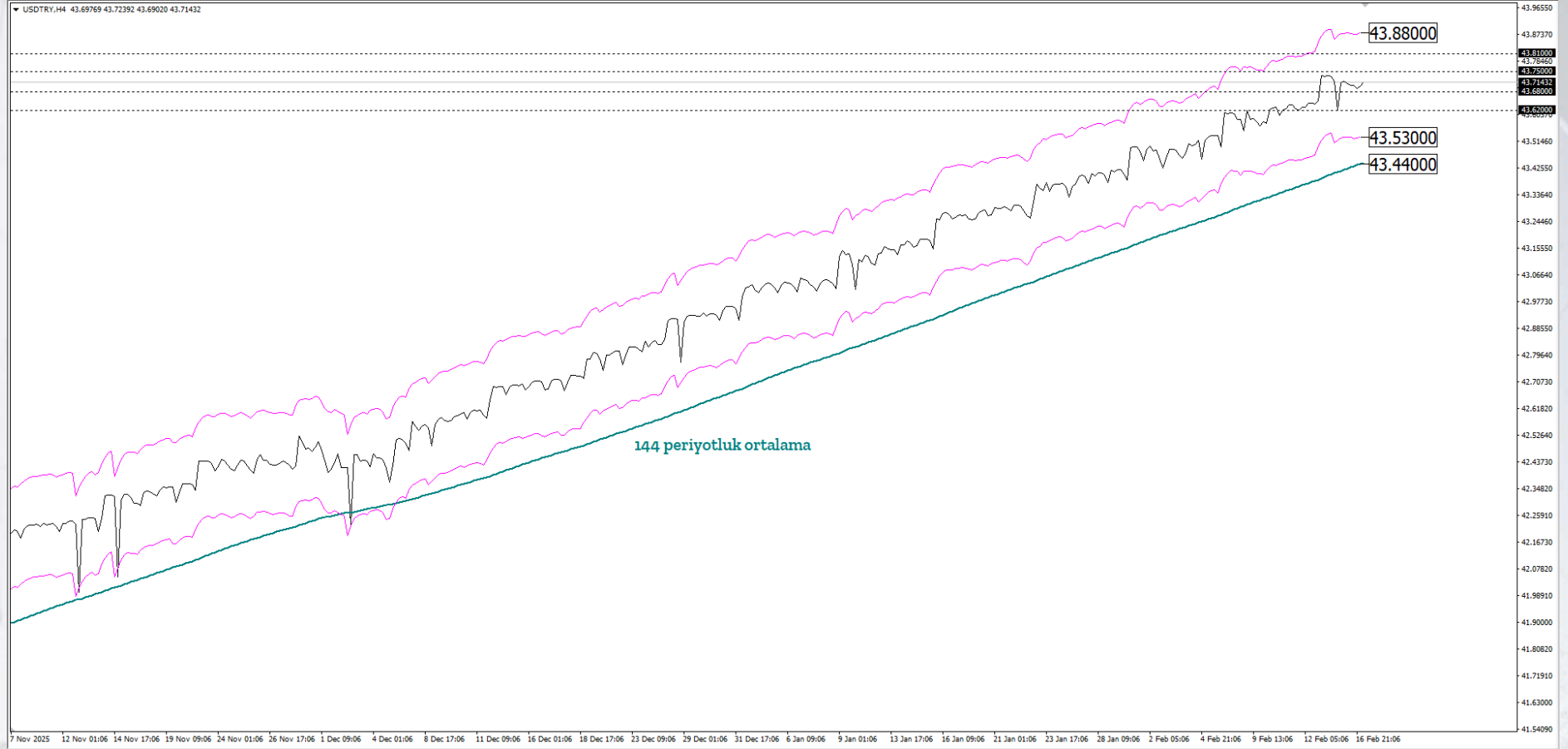
Klasik Dolar Endeksi, 96,95 civarında kalarak önceki günkü kazançlarını korudu ve piyasalar Fed'in para politikasına yön verebilecek kritik ABD verilerine odaklandı. Fed tutanakları, öncü GSYH ve çekirdek PCE verisi bu hafta öne çıkan başlıklar arasında yer alıyor. Geçen haftaki ılımlı enflasyon verileri faiz indirimi beklentilerini güçlendirirken, güçlü istihdam verileri ekonomik görünümün dirençli olduğuna işaret etti. Piyasalar haziran ayında faiz indirimi olasılığını fiyatlarırken, yıl genelinde iki indirim ve üçüncü bir adım için sınırlı ihtimal öngörüyor.

Klasik Dolar Endeksi 96,95 seviyesi çevresinde yatay bir görünüm sergilerken, kısa vadeli teknik göstergeler kararsız yapının sürdüğüne işaret ediyor. 97,10-96,80 bölgesi altında kalıcılık baskının derinleşerek 95,00 seviyesine doğru kademeli bir geri çekilmeye zemin hazırlaması beklenebilir. Buna karşılık, söz konusu bölgenin yukarı yönlü aşılması ve üzerinde kalıcılık sağlanması halinde tepki alımlarının güç kazanarak 100,00 seviyesine doğru daha belirgin bir toparlanma hareketini gündeme taşıyabileceği değerlendirilmektedir.



# USDTRY

Klasik Dolar Endeksi (DXY), haftaya bir pozitif başlangıç yaparken an itibariyle de pozitif bölgede kalmaya devam etmektedir. Asya, Latin Amerika ve EMEA bölgelerinden seçilmiş gelişmekte olan ülke para birimlerinin yanı sıra, karşılaştırma amacıyla dahil edilen sınırlı sayıda para biriminden oluşan EM FX sepetinde ise ABD Doları karşısında göreceli performans ayrışması sürmektedir. Günlük bazda en zayıf performans Tayland Bahtı, en güçlü performans Brezilya Reali olarak kaydedilmiştir. Türk Lirası ise sepet içerisinde zayıf tarafta yer almaya devam etmekte olup, USDTRY kuru raporun hazırlandığı saatler itibarıyla 43,72 seviyesine yakın seyretmektedir.



**VEGA**  
**MENKUL**  
KIYMETLER



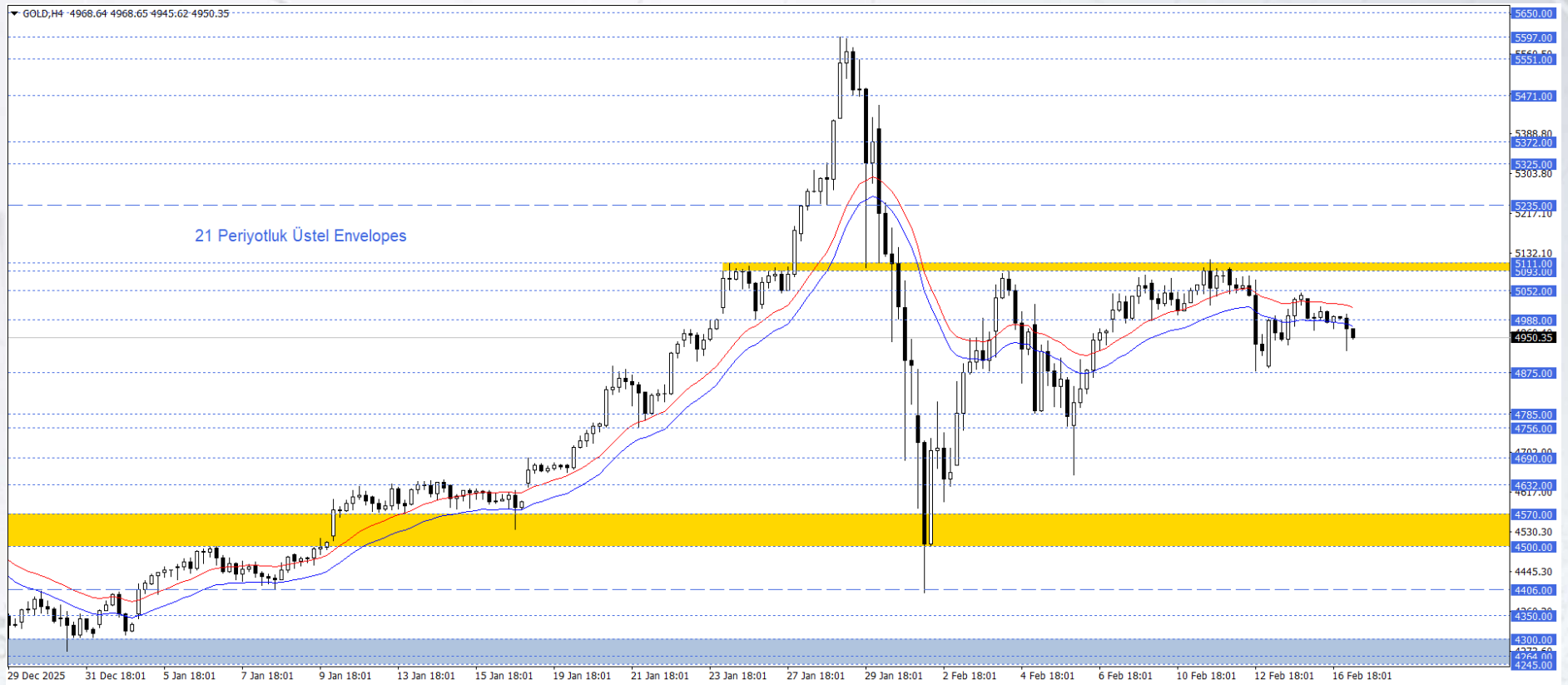
[www.vegamenkulkiymetler.com](http://www.vegamenkulkiymetler.com)

# ALTIN

Çin ve Asya'daki birçok piyasada Ay Yeni Yılı tatili nedeniyle işlem hacmi zayıflarken, ons altında daha temkinli bir fiyatlamaya öne çıktı. Bu hafta FOMC tutanakları ile ABD büyüme ve PCE enflasyon verilerinden gelecek sinyaller, Fed beklentileri üzerinden yön açısından belirleyici olacak. Jeopolitik cephede ise ABD-İran nükleer görüşmeleri, risk algısı ve güvenli varlık talebi açısından yakından izleniyor.

Ons altın fiyatları yeniden 21 periyotluk üstel Envelopes test ediyor. Hala daha alçak bir dip oluşumu yaşanmadı ancak kısa vadeli ana senaryomuzda 5093- 5111 bölgesi ve Envelopes(21) altında satış baskısının devam etmesini bekliyoruz. Satıcı hareketin baskısı sonucu sonrasında ise 4756- 4788 bölgesi gündeme gelebilir. Alternatif senaryoda 5093- 5111 bölgesinin üzerine çıkıldığı durumda 5235 seviyesi takip ediliyor olacak.

Günün önemli seviyesi: 5093- 5111 bölgesi



**VEGA**  
**MENKUL**  
KIYMETLER



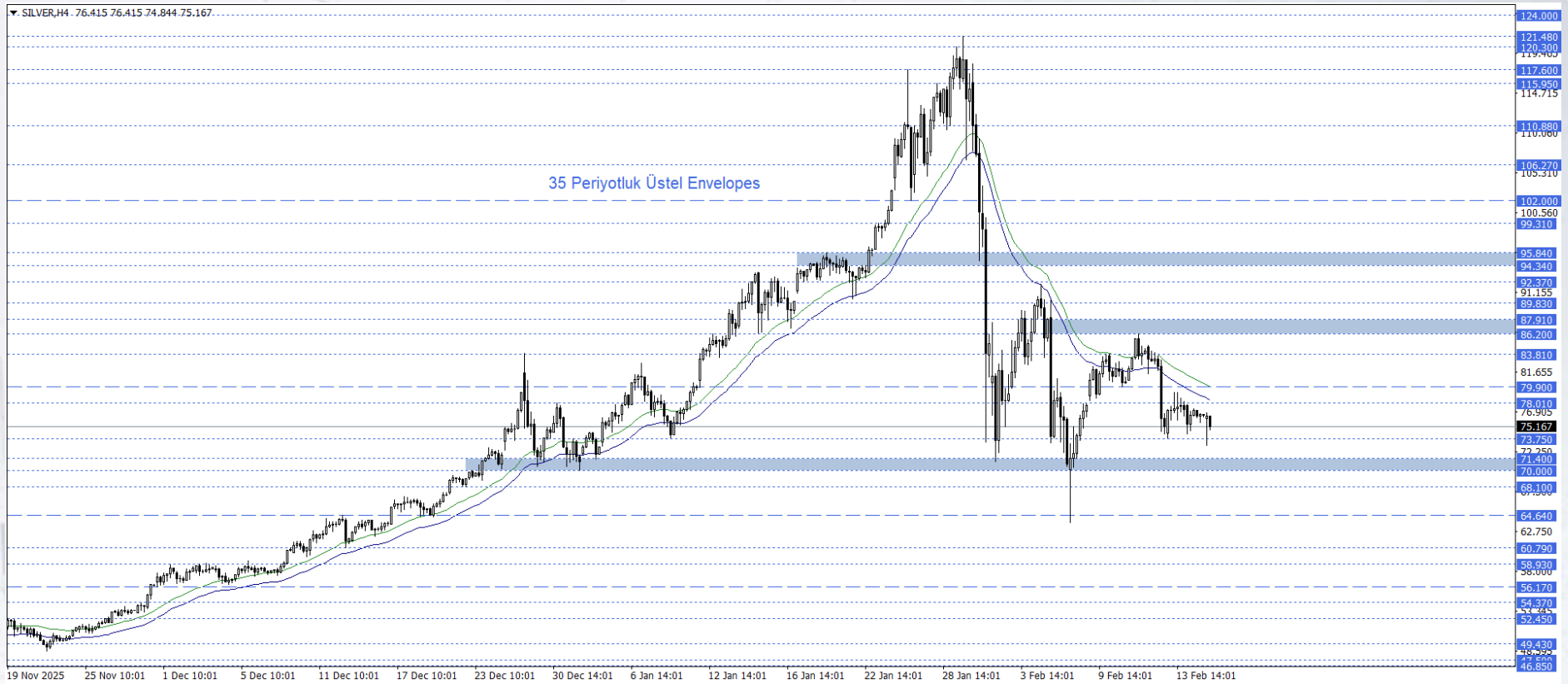
[www.vegamenkulkiymetler.com](http://www.vegamenkulkiymetler.com)

# GÜMÜŞ

Asya piyasalarında tatil nedeniyle likiditenin azalması gümüşte hareketleri daha dalgalı hale getirirken, kısa vadede odağın ABD verilerine kaydığı görülüyor. FOMC tutanakları ile büyüme ve PCE verileri, faiz beklentileri üzerinden gümüşün seyrinde belirleyici olabilir. ABD-İran nükleer görüşmelerinden gelecek haber akışı ise risk iştahı kanalından fiyatlamaları etkileyebilir.

Gümüş fiyatlarında ana senaryomuzda Envelopes(40) ve 86,20- 87,91 bölgesi altında satış baskısının devam etmesini bekliyoruz. Bu durumda 70,00- 71,40 bandı takip ediliyor olacak. Bu bölge kırılmış olsa da altında 4 saatlik mum kapanışı gerçekleşmedi. Bu bölgenin altına gelindiği durumda 56,17 seviyesini takip ediyor olacağız. Olası toparlanmalarda 79,90 seviyesi izlenecek. Alternatif durumda 86,20- 87,91 bölgesi üzerinde oluşacak 4 saatlik mum kapanışı 94,34- 95,84 bölgesi yeniden gündeme gelebilir.

Günün önemli seviyesi: 70,00-71,40 Bölgesi



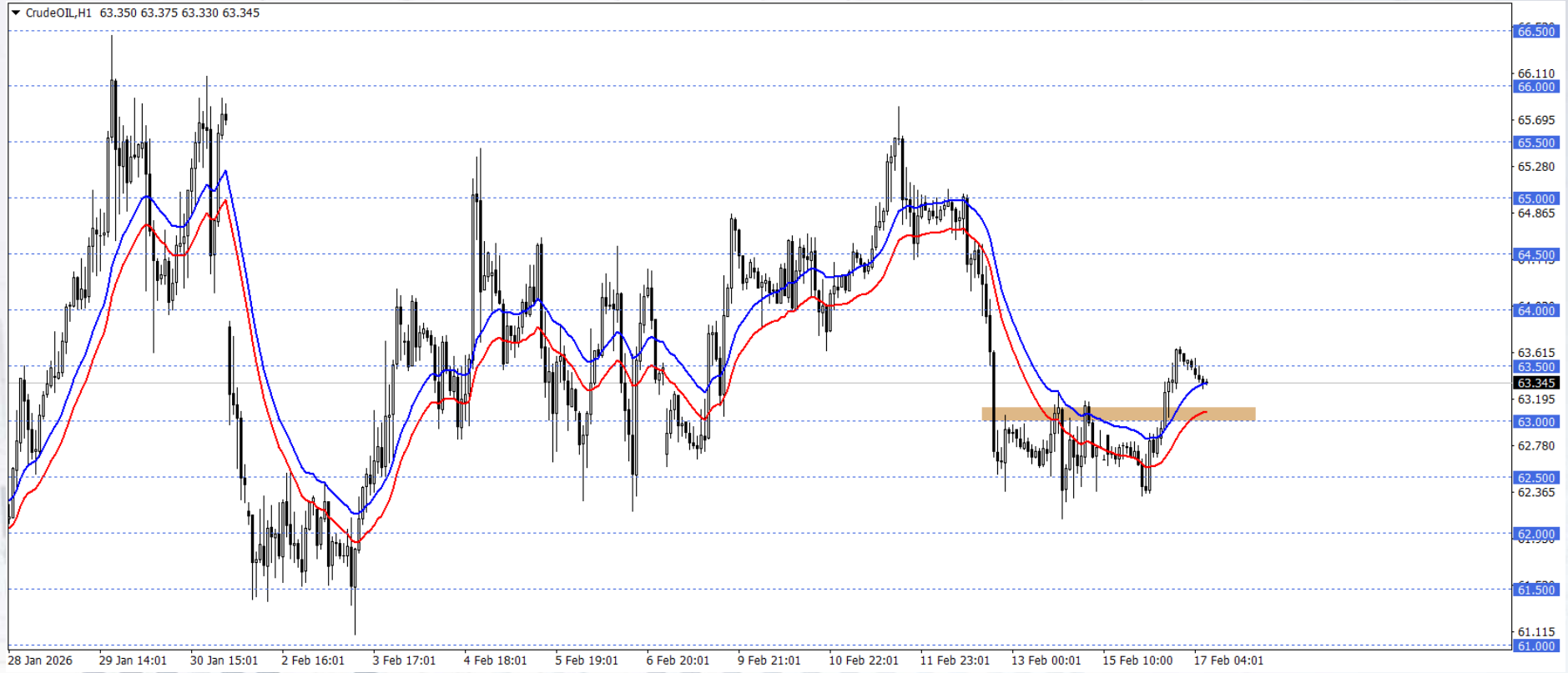
# WTI

Petrol vadeli işlemleri dünkü toparlanma çabası ardından Salı günü Asya seansında sınırlı gerileme gösterdi. Yükseliş İran'ın Hürmüz Boğazı'nda başlattığı deniz tatbikatının gerilimi artırmasından destek bulurken, bugün gerçekleşmesi beklenen ABD – İran görüşmesi yakından takip ediliyor olacak. Öte yandan ABD liderliğinde Rusya – Ukrayna görüşmeleri de bugün başlayacak. Gün içinde Avrupa ve ABD borsalarının seyri takip edilebilir.

Bu süreçte fiyatlamalar 63,00 desteği üzerinde kaldığı sürece yukarı yönlü görünüm ön planda olabilir. Gerçekleşebilecek yükselişlerde 64,00 ve 64,50 seviyeleri hedeflenebilir.

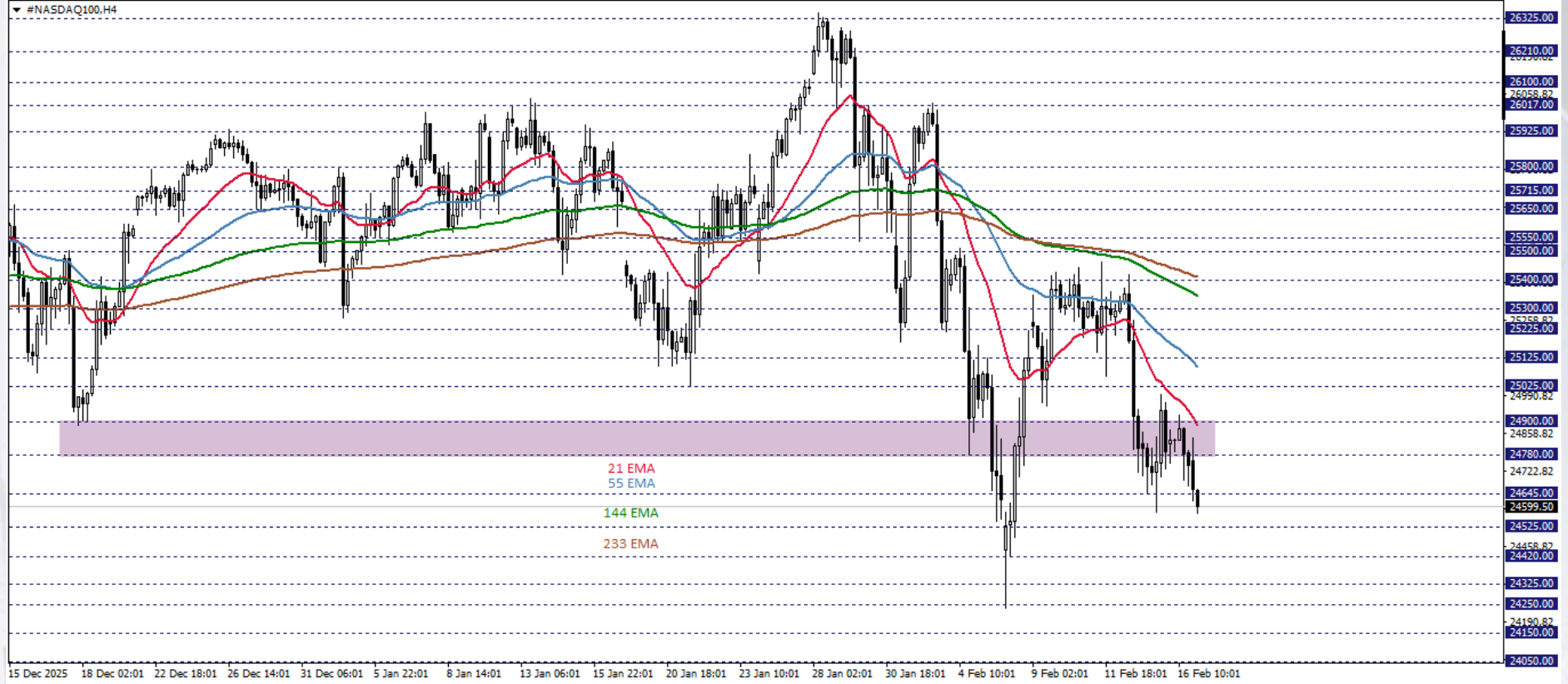
Olası düşüşlerde 63,00 desteği güncel kaldığı sürece yeni yükseliş potansiyeli oluşabilir. Dolayısıyla düşüş isteğinin devamı için 63,00 altındaki seyri ve saatlik kapanışları görmek gerekebilir. Bu durumda 62,50 ve 62,00 seviyeleri gündeme gelebilir.

Günün Önemli Seviyesi: 63,00



# NASDAQ

Geçen hafta yapay zekanın bazı sektörler için endişeleri yükseltmesine ilişkin gerilemeler sürerken, NASDAQ100 Endeksi düşüşlerine devam ediyor. Yazılım şirketleri en kötü performans gösterenler arasında bulunuyor. Anthropic'in yapay zeka araçları, geleneksel yazılım iş modelleri üzerindeki yapısal baskı korkularını artırıyor. Yazılım hisselerinde başlayan sarsıntı geçen hafta; varlık yönetimi, ulaşım ve lojistik sektörlerine de yayıldı ve yapay zekanın sadece teknoloji sektörünü değil, yüksek ücretli hizmet veren şirketleri de ne kadar derinden dönüştürebileceği konusunda soruları gündeme getirdi. Buna karşılık yarı iletken hisse senetleri, yapay zeka kullanımının artmasının yüksek performanslı çipler için talebi sürdüreceği beklentisiyle nispeten dirençli kaldı.



**VEGA**  
**MENKUL**  
KIYMETLER



[www.vegamenkulkiymetler.com](http://www.vegamenkulkiymetler.com)

# DAX 40

DAX 40 Pazartesi günü %0,5 düşüyle 24.876 puan civarında kapanarak Avrupa'daki benzer endekslerin gerisinde kaldı. Siemens'in yapay zekâ endişeleriyle %6'dan fazla gerilemesi düşüşte belirleyici olurken, SAP, Infineon Technologies ve Scout24 hisseleri de değer kaybetti. Buna karşılık Zalando %3,1 yükselerek en çok kazandıran hisse olurken, Heidelberg Materials JPMorgan'ın "al" tavsiyesini yinelemesinin ardından prim yaptı; bankacılık ve savunma tarafında ise Commerzbank, Deutsche Bank, Renk ve Rheinmetall hisseleri yükseliş kaydetti.

