



18 Şubat Çarşamba 2026

SABAH BÜLTENİ

Güne yön verecek ekonomik gelişmeler
parmaklarınızın ucunda.



VEGA
MENKUL
KIYMETLER



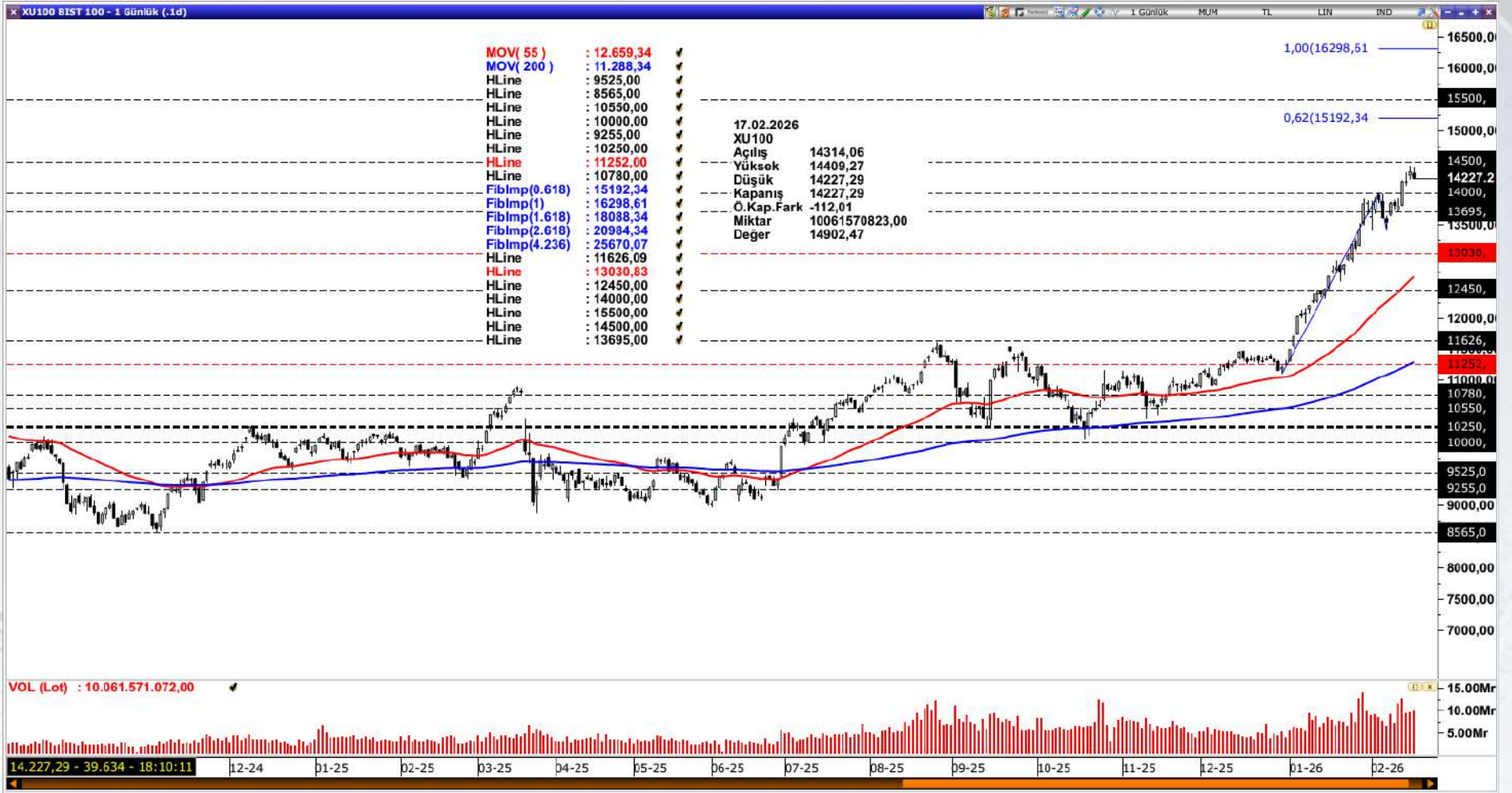
www.vegamenkulkiymetler.com

BİST100

Borsa İstanbul 290,33 milyar TL işlem hacmi ile günü tamamladı (Bir önceki gün 298,62 milyar TL idi). 581 şirketin 296 tanesi günü pozitif olarak sonlandırırken 272 şirket negatif olarak kapattı. İşlem hacmi sıralamasında 20,69 milyar TL ile THYAO listenin en tepesinde yer alırken 11,15 milyar TL ile ISCTR ve 10,23 milyar TL ile SASA takip eden yüksek hacimli şirketler olarak izah edilebilir.

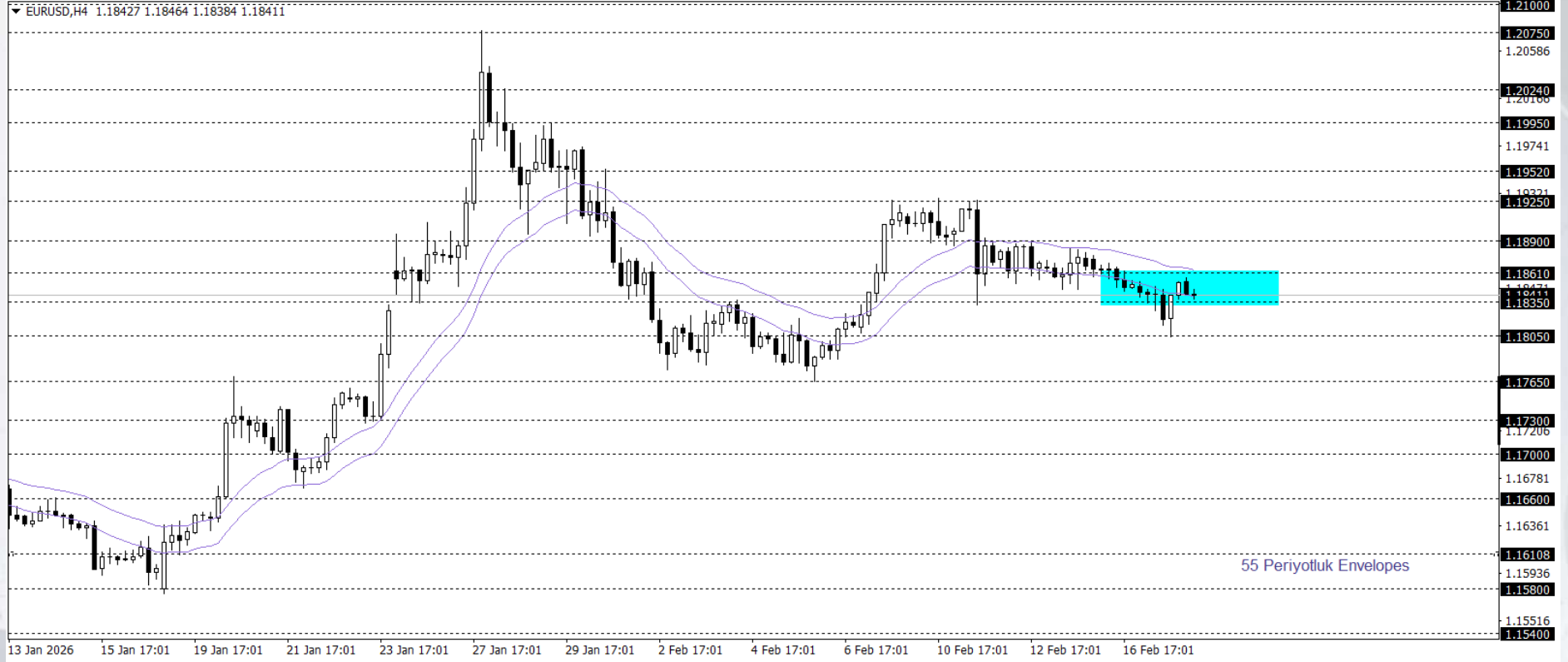
Bist100 endeksi özeline baktığımızda 198,74 milyar TL günlük işlem hacimle (bir önceki gün 216,99 milyar TL) ve yüzde 0,78 düşüşle günü 14.227,29 seviyesinden kapatırken 64 şirketin bu negatifliğe eşlik ettiğini izledik.

Endeksin yükselişine puan bazlı en fazla destek veren şirket(ler) KLRHO, DSTKF, PASEU ve TRMET iken yükselişi sınırlandıran hatta negatif bölgeye çeken şirket(ler) ise BIMAS, SISE, FROTO ve EREGL olarak kaydedilmiştir.



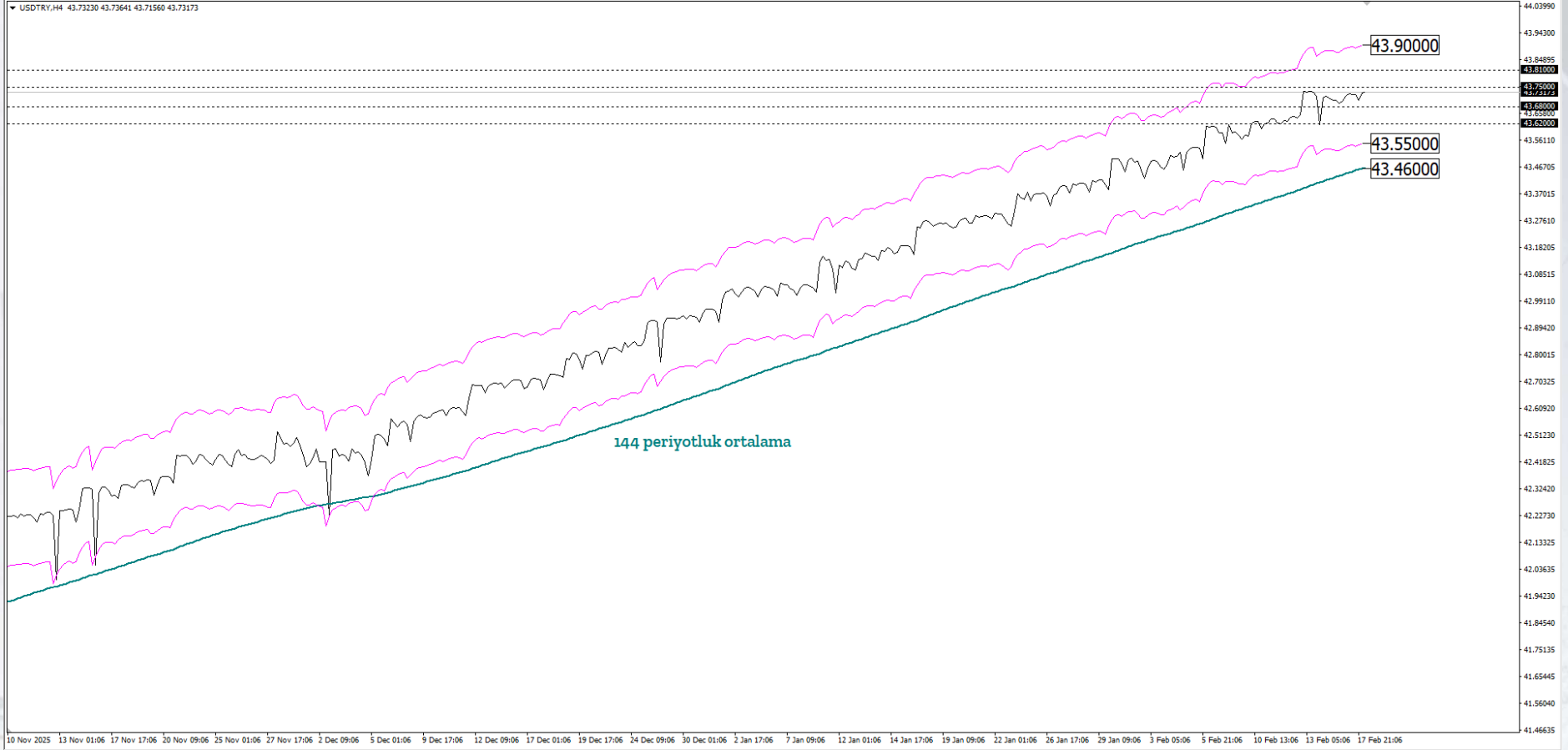
EUR/USD

Klasik Dolar Endeksi, önceki seansta görülen yüksek oynaklığın ardından 97 seviyesinin üzerinde dengelenirken, piyasalar Fed'in son toplantı tutanaklarını beklemeye geçti. Yatırımcılar ayrıca, merkez bankasının tercih ettiği enflasyon göstergesi olan PCE verisi ile bu hafta açıklanacak GSYİH rakamlarına odaklanmış durumda. Güçlü iş gücü piyasası verileri ve ılımlı enflasyon görünümü politika patikasına ilişkin belirsizliği koruyor. Fed yetkilileri, enflasyonun kalıcı şekilde %2 hedefine yöneldiğine dair daha fazla güven oluşana kadar faizlerin sabit tutulması gerektiği mesajını veriyor. Jeopolitik tarafta ise ABD ile İran arasındaki görüşmelerde temel ilkelerde uzlaş sağlansa da kısa vadede kapsamlı bir anlaşma beklenmiyor. Bugün piyasalar dayanıklı mal siparişleri verisini takip edecek.



USDTRY

Hafta ortasındayız. Küresel piyasaların ana odak noktası haftayı kapatırken hem büyümenin öncü göstergesi PMI hem de ABD özelinde Fed enflasyon göstergesi PCE ve 4. Çeyrek Büyüme verisi (ilk okuma) sonuçlarında olacaktır. Klasik Dolar Endeksi (DXY), an itibariyle pozitif bölgede kalmaya devam etmektedir. Asya, Latin Amerika ve EMEA bölgelerinden seçilmiş gelişmekte olan ülke para birimlerinin yanı sıra, karşılaştırma amacıyla dahil edilen sınırlı sayıda para biriminden oluşan EM FX sepetinde ise ABD Doları karşısında göreceli performans ayrışması sürmektedir. Günlük bazda en zayıf performans Endonezya Rupisi, en güçlü performans Güney Afrika Randı olarak kaydedilmiştir. Türk Lirası ise sepet içerisinde zayıf tarafta yer almaya devam etmekte olup, USDTRY kuru raporun hazırlandığı saatler itibarıyla 43,74 seviyesine yakın seyretmektedir.



VEGA
MENKUL
KIYMETLER



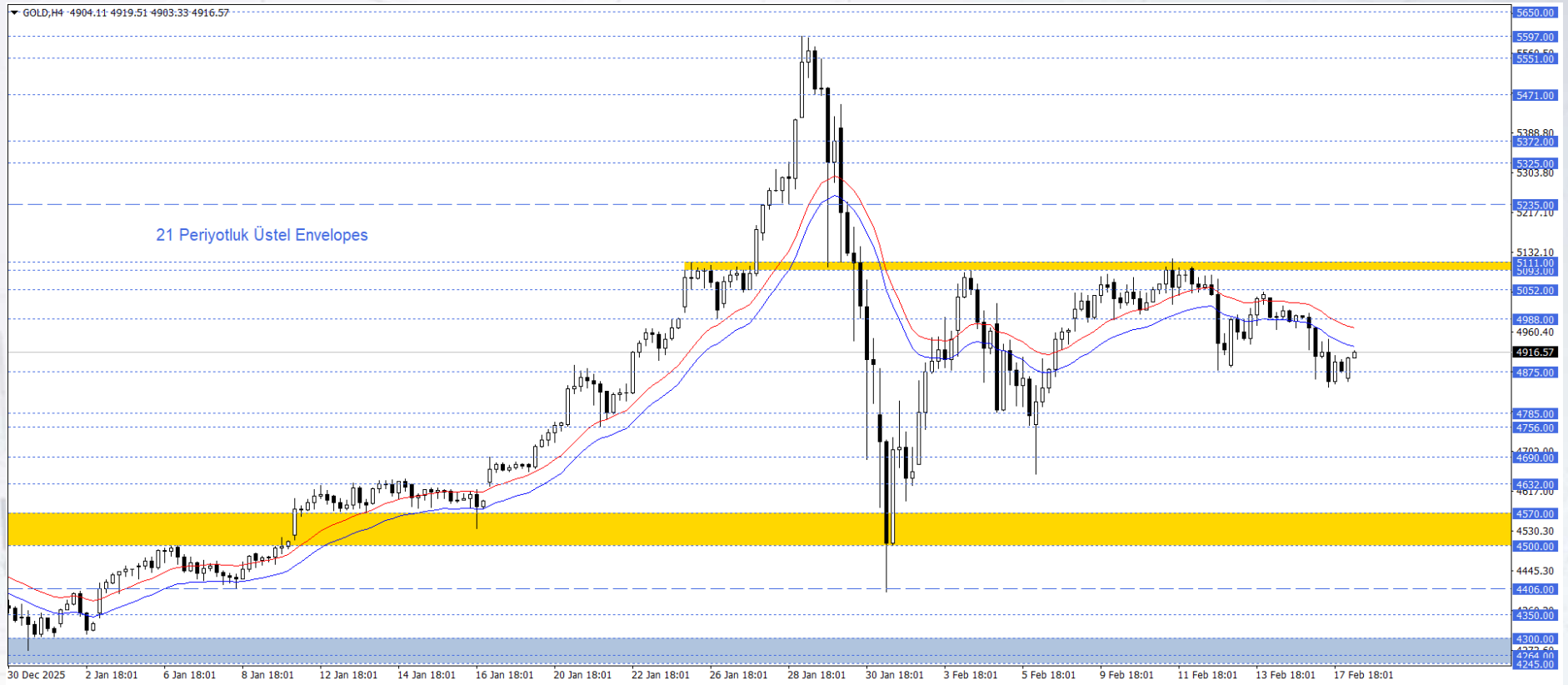
www.vegamenkulkiymetler.com

ALTIN

Fed cepesinde Michael Barr, enflasyon %2 hedefine yaklařana kadar faizlerin bir süre daha mevcut seviyelerde kalabileceđini belirtirken, Austan Goolsbee ise enflasyondaki iyileřmenin sürmesi halinde yılın ilerleyen dönemlerinde faiz indirimlerinin yeniden gündeme gelebileceđini ifade etti. Piyasalar, Fed üyelerinin yönlendirmeleriyle birlikte FOMC tutanakları, GSYİH ve PCE verilerine odaklanmış durumda. Çin'de Ay Yeni Yılı tatili nedeniyle azalan likidite kısa vadeli talebi sınırlarken, ABD-İran temasları ve Rusya-Ukrayna hattındaki müzakere süreci güvenli varlık talebini zayıflatarak ons altın üzerinde baskı oluşturuyor.

Ons altın fiyatları yeniden 21 periyotluk üstel Envelopes altında fiyatlıyor. Hala daha alçak bir dip oluştu. Bu sebeple kısa vadeli ana senaryomuzda 5093- 5111 bölgesi ve Envelopes(21) altında satış baskısının devam etmesini bekliyoruz. Satıcı hareketin baskısı sonucu sonrasında ise 4756- 4788 bölgesi gündeme gelebilir. Alternatif senaryoda 5093- 5111 bölgesinin üzerine çıkıldığı durumda 5235 seviyesi takip ediliyor olacak.

Günün önemli seviyesi: 5093- 5111 bölgesi

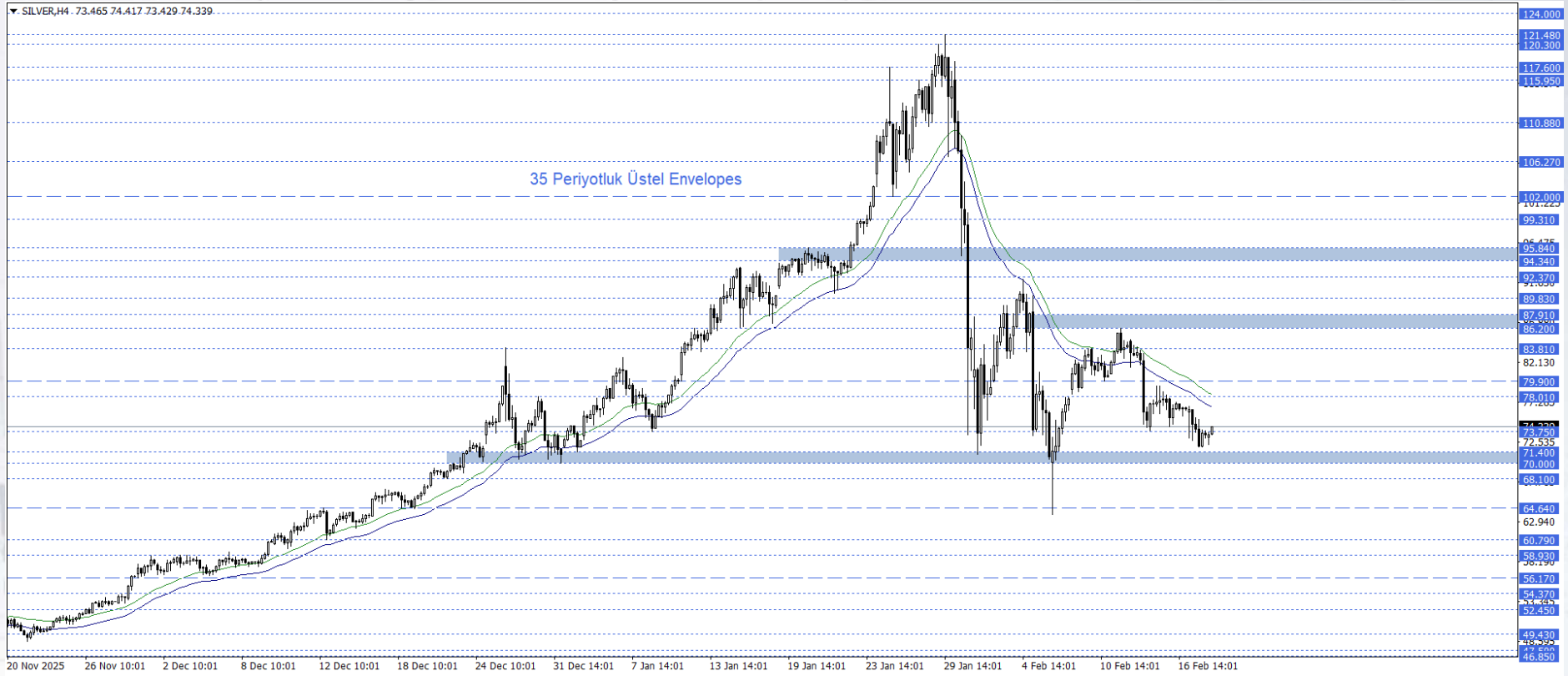


GÜMÜŞ

Fed tarafında faiz indirimi beklentilerinin ötelenmesi gümüşü haftaya temkinli bir tonda taşırken, bazı yetkililer enflasyonda kalıcı bir iyileşme görülmeden gevşemeye dönmenin erken olabileceğini vurguluyor. Piyasalar bu nedenle FOMC tutanakları ile GSYİH ve PCE verilerinden gelecek sinyallere kilitlenmiş durumda. Öte yandan Çin'de Ay Yeni Yılı tatili nedeniyle Asya seansında likiditenin azalması kısa vadeli talebi zayıflatıyor. Jeopolitik cephede ABD-İran temaslarında ilerleme ve Rusya-Ukrayna hattındaki müzakere başlıkları, güvenli varlık ihtiyacını azaltarak gümüşte yukarı yönü sınırlayan bir unsur olarak öne çıkıyor.

Gümüş fiyatlarında ana senaryomuzda 79,90 seviyesi, Envelopes(40) ve 86,20- 87,91 bölgesi altında satış baskısının devam etmesini bekliyoruz. Bu durumda 70,00- 71,40 bandı takip ediliyor olacak. Bu bölge kırılmış olsa da altında 4 saatlik mum kapanışı gerçekleşmedi. Bu bölgenin altına tekrar geldiği durumda 56,17 seviyesini takip ediyor olacağız. Olası toparlanmalarda 79,90 seviyesi izlenecek. Alternatif durumda 86,20- 87,91 bölgesi üzerinde oluşacak 4 saatlik mum kapanışı 94,34- 95,84 bölgesi yeniden gündeme gelebilir.

Günün önemli seviyesi: 79,90 Seviyesi ve 70,00-71,40 Bölgesi



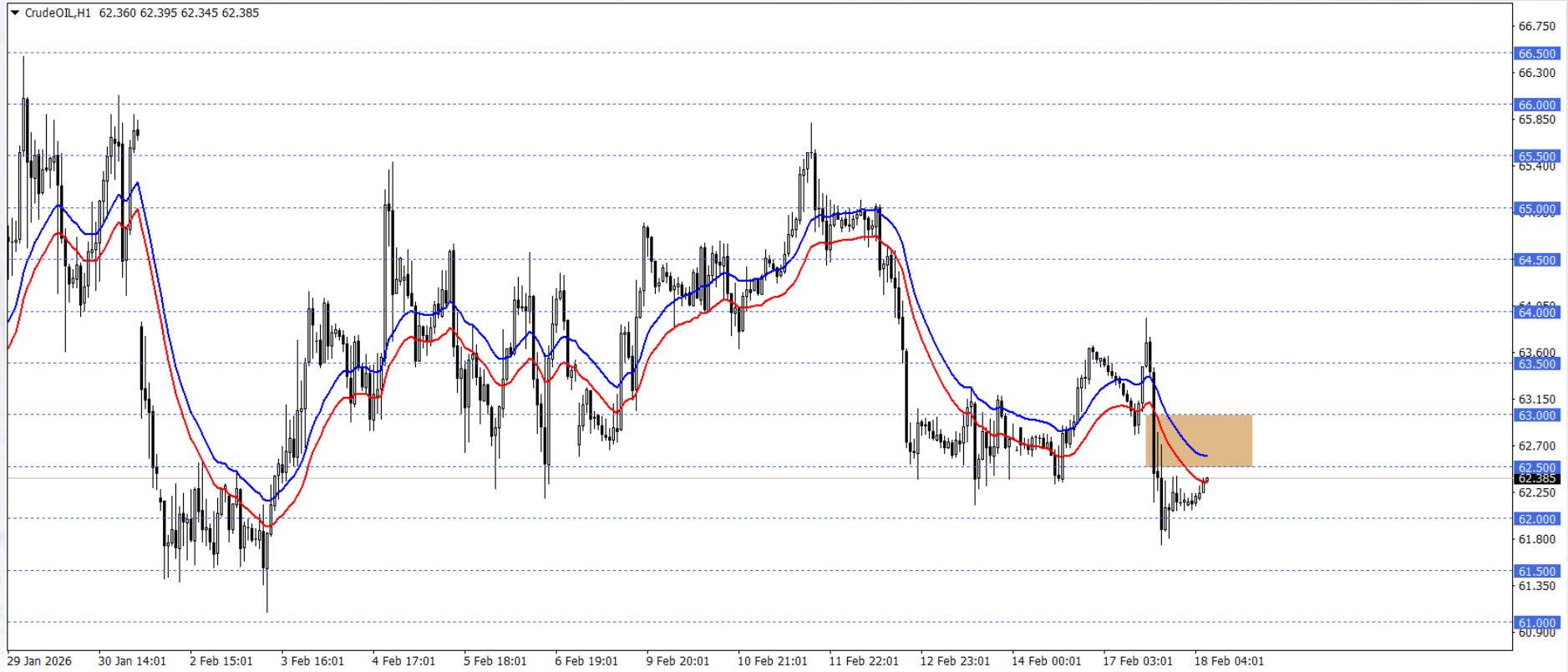
WTI

Petrol vadeli işlemleri Salı günü yaşadığı kayıplar ardından hafta ortasına toparlanma çabasıyla girdi. ABD – İran görüşmesi sonrasında jeopolitik risk primi değerlendiriliyor. İran genel bir mutabakata varıldığını açıklarken, ABD yetkilileri iki hafta sonra Cenevre’de yeni teklif ile görüşüleceğini belirtti. Ancak İran’ın Hürmüz Boğazı’ndaki tatbikatı ve ABD’nin bölgedeki uçak gemisi gerilimi belirli bir seviyede tutmaya devam ediyor. Gün içinde Avrupa ve ABD borsalarının seyrini takip edilebilir.

Bu süreçte fiyatlamalar 62,50 – 63,00 direnci ve altında kaldığı sürece aşağı yönlü görünüm ön planda olabilir. Gerçekleşebilecek düşüşlerde 62,00 ve 61,50 seviyeleri hedeflenebilir.

Olası toparlanmalarda 62,50 – 63,00 direnci güncel kaldığı sürece yeni düşüş potansiyeli oluşabilir. Dolayısıyla yükseliş isteğinin devamı için 63,00 üzerindeki seyrini ve saatlik kapanışları görmek gerekebilir. Bu durumda 63,50 ve 64,00 seviyeleri gündeme gelebilir.

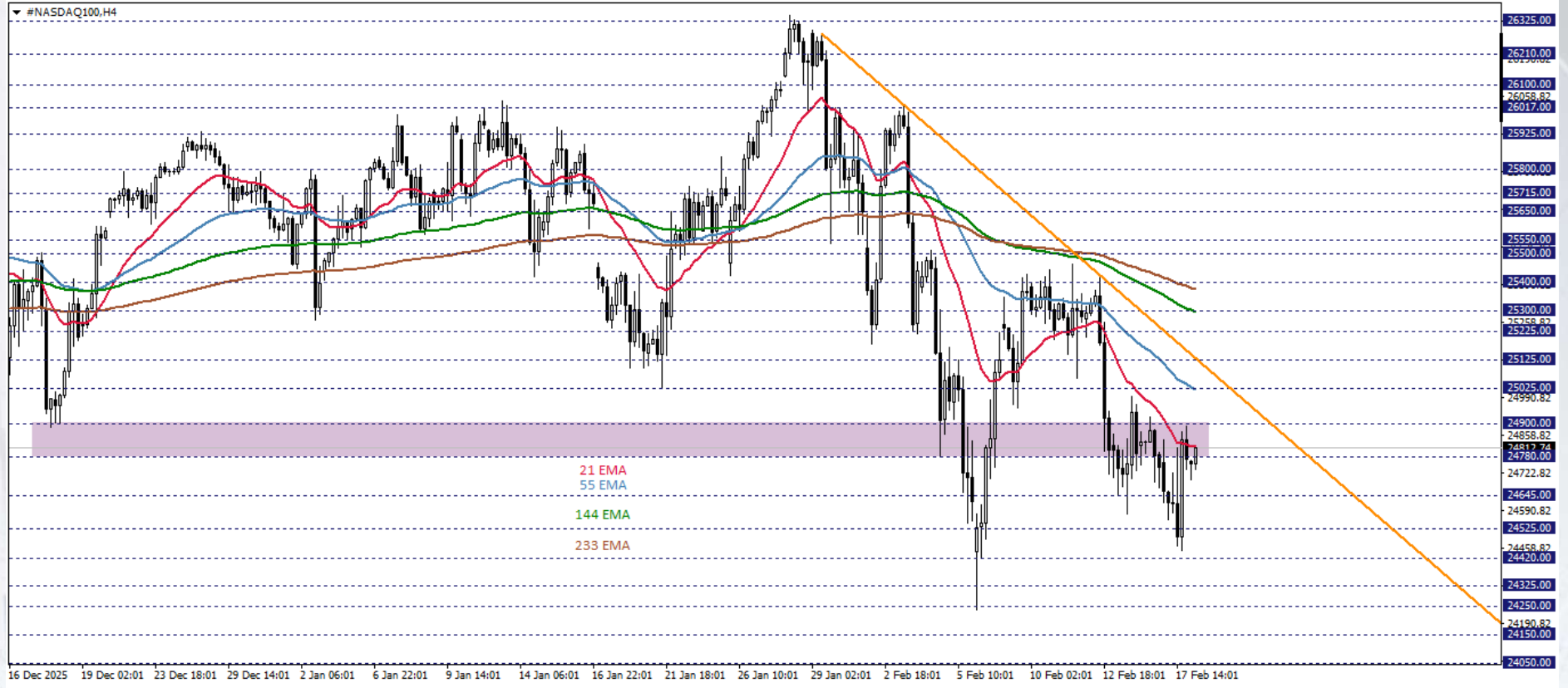
Günün Önemli Seviyesi: 62,50 – 63,00



NASDAQ

NASDAQ100 vadeli işlemleri, FOMC toplantı tutanakları öncesinde düşüşlerini sınırlandıran bir görünüm sergiliyor. Yapay zeka endişelerinin devam ederken, finans sektörü daha iyi performans gösterdi. Fed üyesi Barr'ın politika kısıtlamasının uzun bir süre daha devam etmesi gerekebileceğini belirtmesi, net faiz marjlarının dayanıklı olacağına dair beklentileri güçlendirdi ve JPMorgan, Citigroup gibi banka hisselerini destekledi. Diğer yandan, yapay zeka bağlantılı hisse senetleri arasında; Nvidia, Apple ve Broadcom yükseliş yaşarken; yazılım şirket hisseleri Salesforce, Intuit ve Oracle düşüş yaşadı.

NASDAQ100 endeksi 4 saatlik grafikte takip ettiğimiz göstergelerin içinde işlem görüyor. Endeks, 24780 - 24900 bölgesinde dalgalandı. Sürece, karar aşaması senaryosu izlenebilir.



DAX 40

DAX 40 Salı günü %0,8 yükselerek 25000 psikolojik öneme sahip seviyenin üzerine çıktı ve bir haftadan uzun sürenin en yüksek kapanışını gerçekleştirdi; Avrupa piyasalarındaki olumlu hava endeksi destekledi. Yatırımcılar, Federal Reserve'in faiz indirimi patikasına ilişkin sinyaller için Ocak ayı toplantı tutanaklarını beklerken, Geneva'da İran ile United States arasındaki nükleer müzakerelerin ikinci turu da jeopolitik risk başlığı olarak izlendi. Hisse bazında Bayer, Roundup davalarına yönelik 10,5 milyar dolarlık uzlaşma hazırlığı haberleriyle yaklaşık %7 yükselirken; Vonovia, Infineon Technologies, RWE, Zalando ve Mercedes-Benz Group %2-3,9 aralığında prim yaptı; buna karşılık Qiagen NV ve Daimler Truck en fazla gerileyen hisseler oldu.

