



20 Şubat Cuma 2026

SABAH BÜLTENİ

Güne yön verecek ekonomik gelişmeler
parmaklarınızın ucunda.



VEGA
MENKUL
KIYMETLER



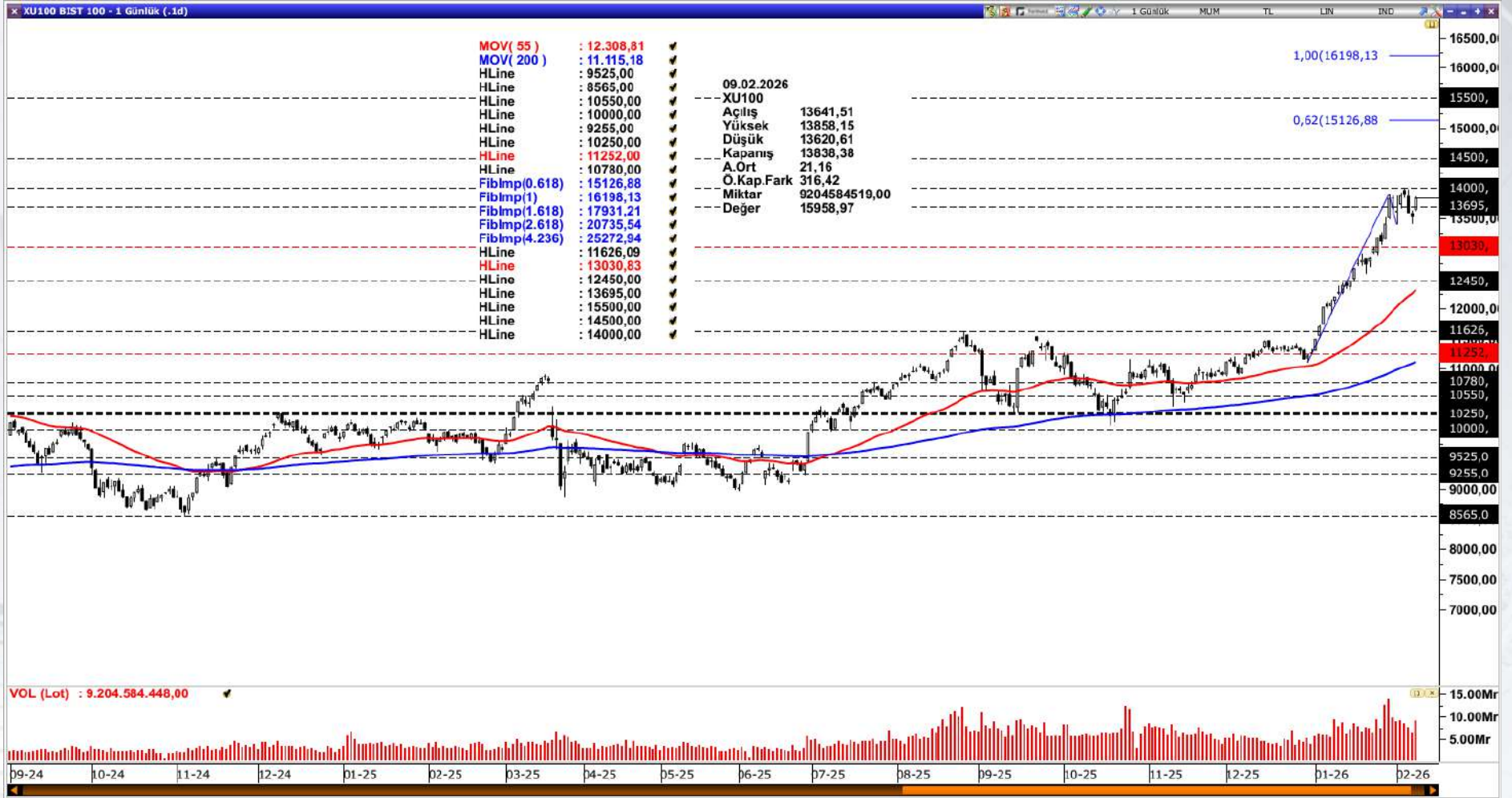
www.vegamenkulkiymetler.com

BİST100

Borsa İstanbul 268,61 milyar TL işlem hacmi ile günü tamamladı (Bir önceki gün 231,79 milyar TL idi). 583 şirketin 520 tanesi günü pozitif olarak sonlandırırken 57 şirket negatif olarak kapattı. İşlem hacmi sıralamasında 20,85 milyar TL ile THYAO listenin en tepesinde yer alırken 14,06 milyar TL ile ISCTR ve 10,80 milyar TL ile AKBNK takip eden yüksek hacimli şirketler olarak izah edilebilir.

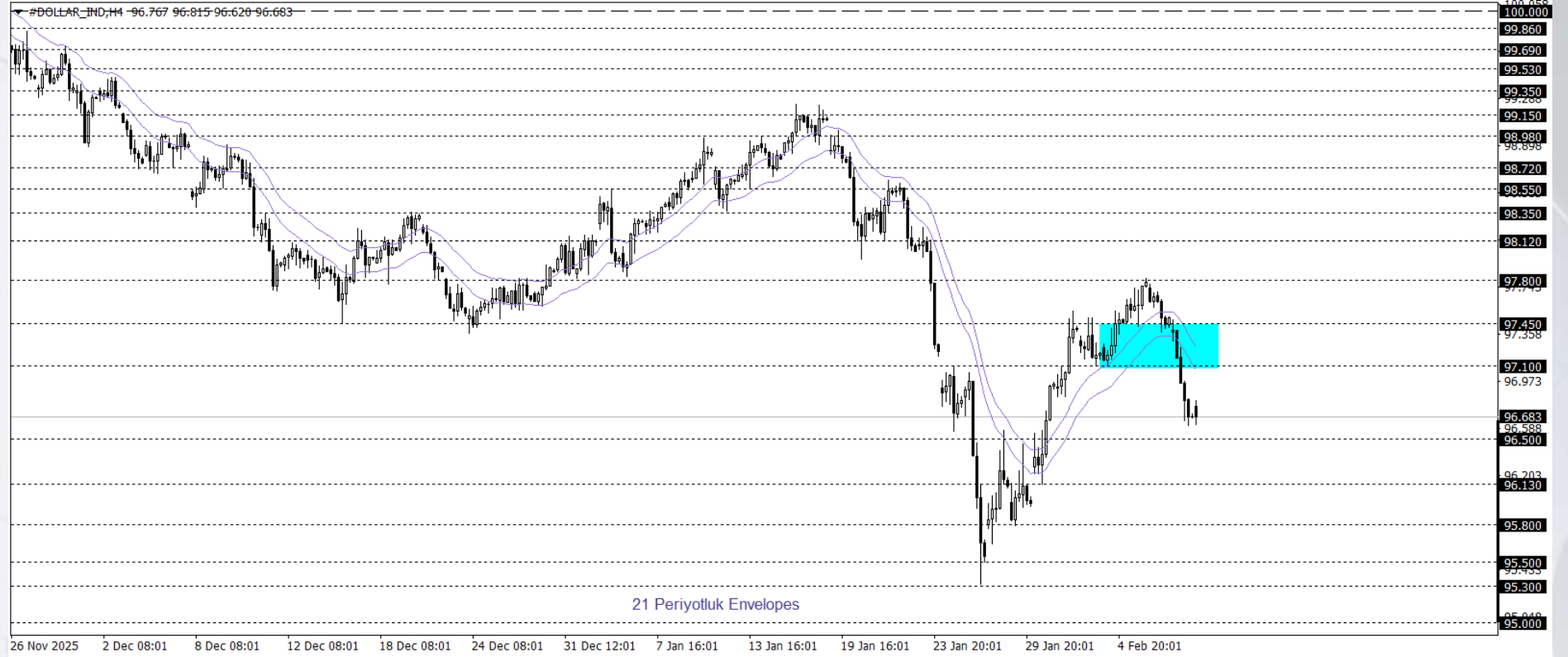
Bist100 endeksi özeline baktığımızda 194,73 milyar TL günlük işlem hacimle (bir önceki gün 165,99 milyar TL) ve yüzde 2,34 yükselişle günü 13.838,38 seviyesinden kapatırken 92 şirketin bu pozitifliğe eşlik ettiğini izledik.

Endeksin yükselişine puan bazlı en fazla destek veren şirket(ler) BIMAS, THYAO, ASELS ve YKBNK iken yükselişi sınırlandıran hatta negatif bölgeye çeken şirket(ler) ise TUPRS, EFOR, TTRAK ve GRTHO kaydedilmiştir.



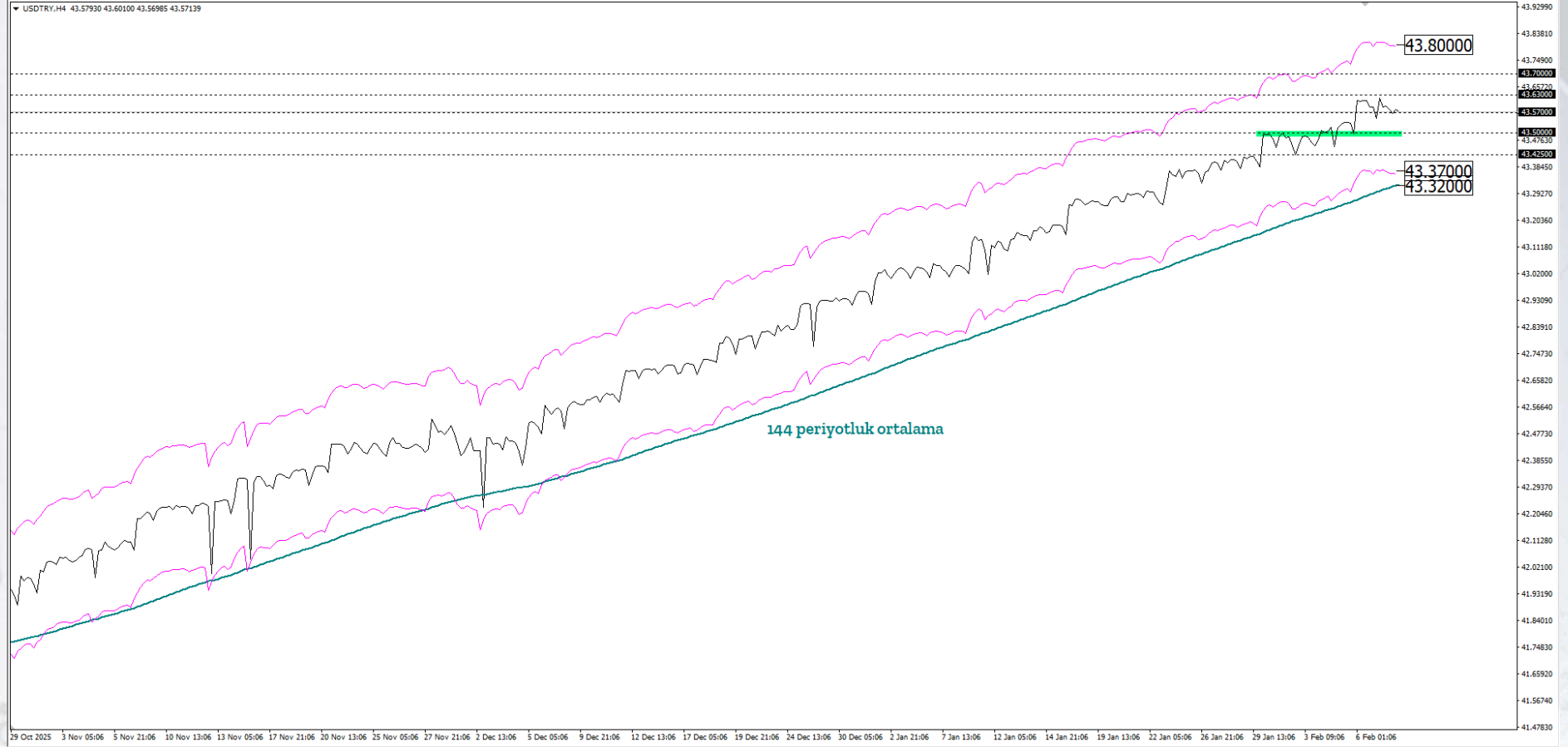
EUR/USD

Klasik Dolar Endeksi, 97,80 seviyesi etrafında haftayı yaklaşık %1 yükselişle kapatmaya yöneldi; güçlü ekonomik veriler ve merkez bankasından gelen şahin mesajlar artışı destekledi. Haftalık işsizlik başvuruları gerilerken iş dünyası güveni yükseldi, ancak dış ticaret açığı arttı ve konut verileri zayıf kaldı. Piyasalar yıl sonuna kadar iki faiz indirimi beklentisini korurken, faiz görünümüne ilişkin temkinli duruş sürüyor. Bugün haftanın en kritik verisi PCE enflasyonu takip edilirken, ABD ve Avrupa PMI verileri de yakından izlenecek.



USDTRY

Küresel piyasalar makro ekonomik görünümde bugün büyümenin öncü göstergesi PMI, Fed enflasyon göstergesi PCE ve 4. Çeyrek ABD Büyüme verisi sonuçlarına odaklanacakken jeopolitik risk ana tema olmayı sürdürmektedir. Klasik Dolar Endeksi (DXY), risklere bağlı olacak şekilde haftanın genelinde olduğu gibi an itibariyle pozitif bölgede kalmaya devam etmektedir. Asya, Latin Amerika ve EMEA bölgelerinden seçilmiş gelişmekte olan ülke para birimlerinin yanı sıra, karşılaştırma amacıyla dahil edilen sınırlı sayıda para biriminden oluşan EM FX sepetinde ise ABD Doları karşısında göreceli performans ayrışması sürmektedir. Günlük bazda en zayıf performans Filipin Pesosu, en güçlü performans Peru Solu olarak kaydedilmiştir. Türk Lirası ise sepet içerisinde zayıf tarafta yer almaya devam etmekte olup, USDTRY kuru raporun hazırlandığı saatler itibarıyla 43,83 seviyesine yakın seyretmektedir.



VEGA
MENKUL
KIYMETLER

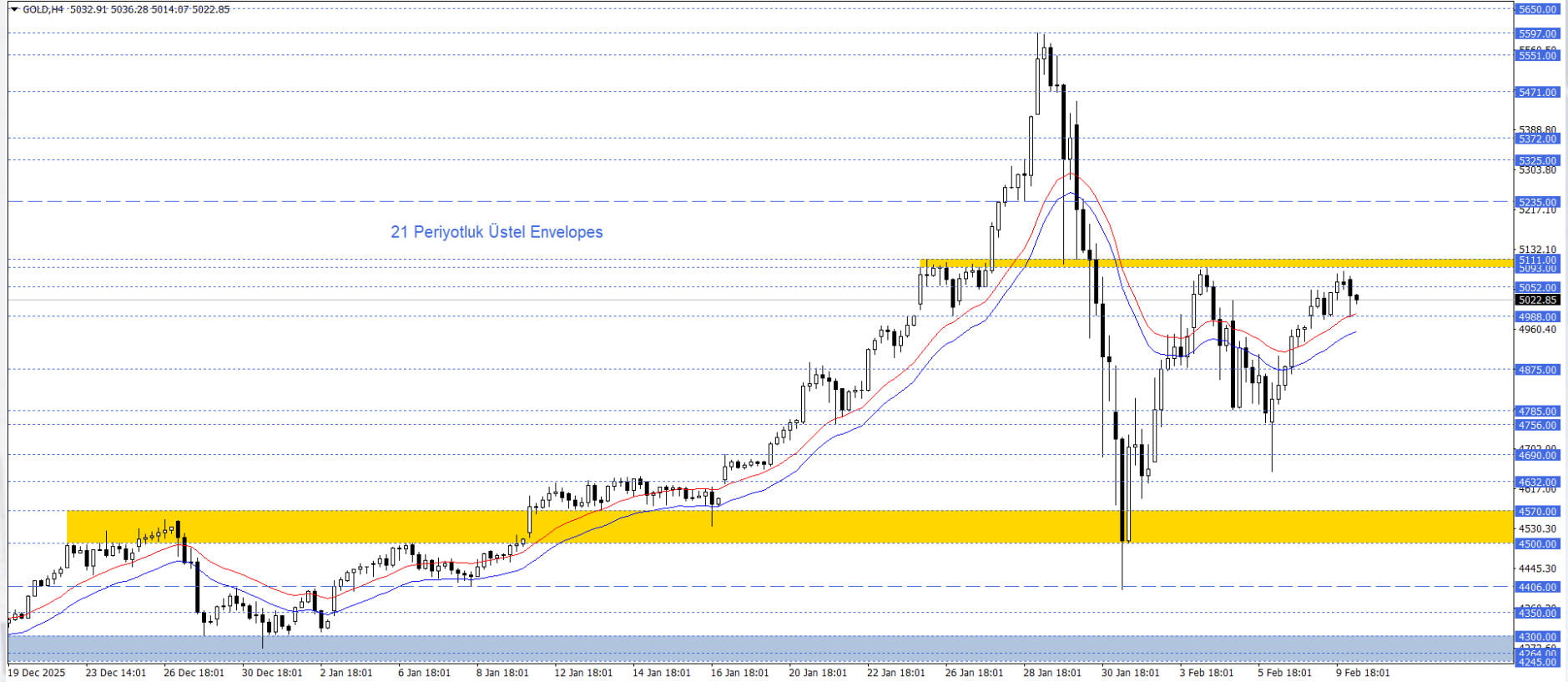


www.vegamenkulkiymetler.com

ALTIN

ABD Başkanı Donald Trump'ın nükleer anlaşma görüşmeleri için 15 günlük bir süre belirlemesinin ardından ABD ve İran arasındaki gerilim tırmanırken, ABD 2003 Irak işgalinden bu yana Orta Doğu'ya en büyük askeri gücünü konuşlandırdı. Piyasalar şimdi öncü PMI verileri, GSYİH ve PCE verilerinden gelecek sinyallere odaklanmış durumda.

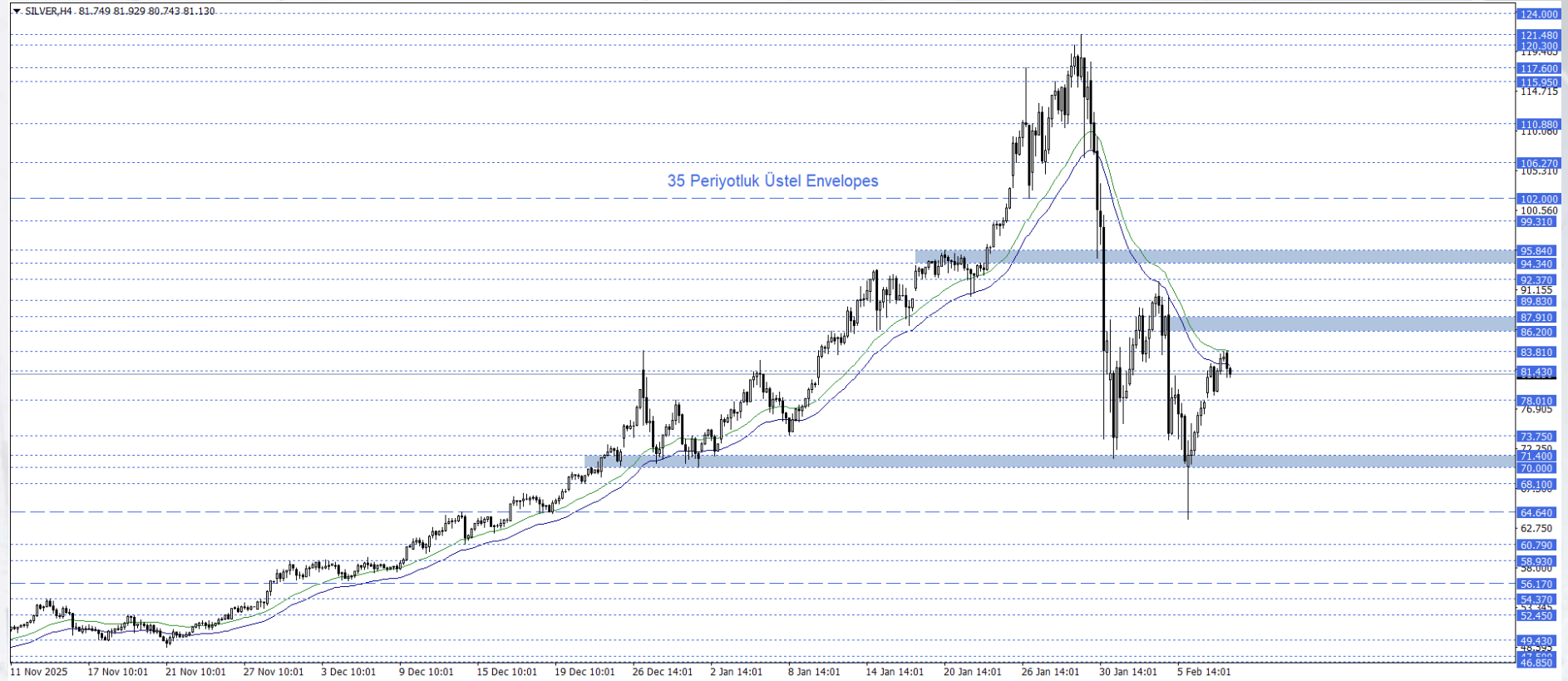
Ons altın fiyatları yeniden 21 periyotluk üstel Envelopes aracını test ediyor. Hala daha alçak bir dip oluştu. Bu sebeple kısa vadeli ana senaryomuzda 5093- 5111 bölgesi ve Envelopes(21) altında satış baskısının devam etmesini bekliyoruz. Satıcı hareketin baskısı sonucu sonrasında ise 4756- 4788 bölgesi gündeme gelebilir. Alternatif senaryoda 5093- 5111 bölgesinin üzerine çıktığı durumda 5235 seviyesi takip ediliyor olacak.



GÜMÜŞ

Gümüş negatif bölgede fiyatlıyor. ABD Başkanı Donald Trump'ın nükleer anlaşma görüşmeleri için 15 günlük bir süre belirlemesinin ardından ABD ve İran arasındaki gerilim tırmanırken, ABD 2003 Irak işgalinden bu yana Orta Doğu'ya en büyük askeri gücünü konuşlandırdı. Piyasalar bugün öncü PMI verileri, büyüme ve PCE enflasyonu verilerinden gelecek sinyallere odaklanmış durumda.

Gümüş fiyatlarında ana senaryomuzda 79,90 seviyesi, Envelopes(40) ve 86,20- 87,91 bölgesi altında satış baskısının devam etmesini bekliyoruz. Bu durumda 70,00- 71,40 bandı takip ediliyor olacak. Bu bölge kırılmış olsa da altında 4 saatlik mum kapanışı gerçekleşmedi. Bu bölgenin altına tekrar geldiği durumda 56,17 seviyesini takip ediyor olacağız. Olası toparlanmalarda 79,90 seviyesi izlenecek. Alternatif durumda 86,20- 87,91 bölgesi üzerinde oluşacak 4 saatlik mum kapanışı 94,34- 95,84 bölgesi yeniden gündeme gelebilir.

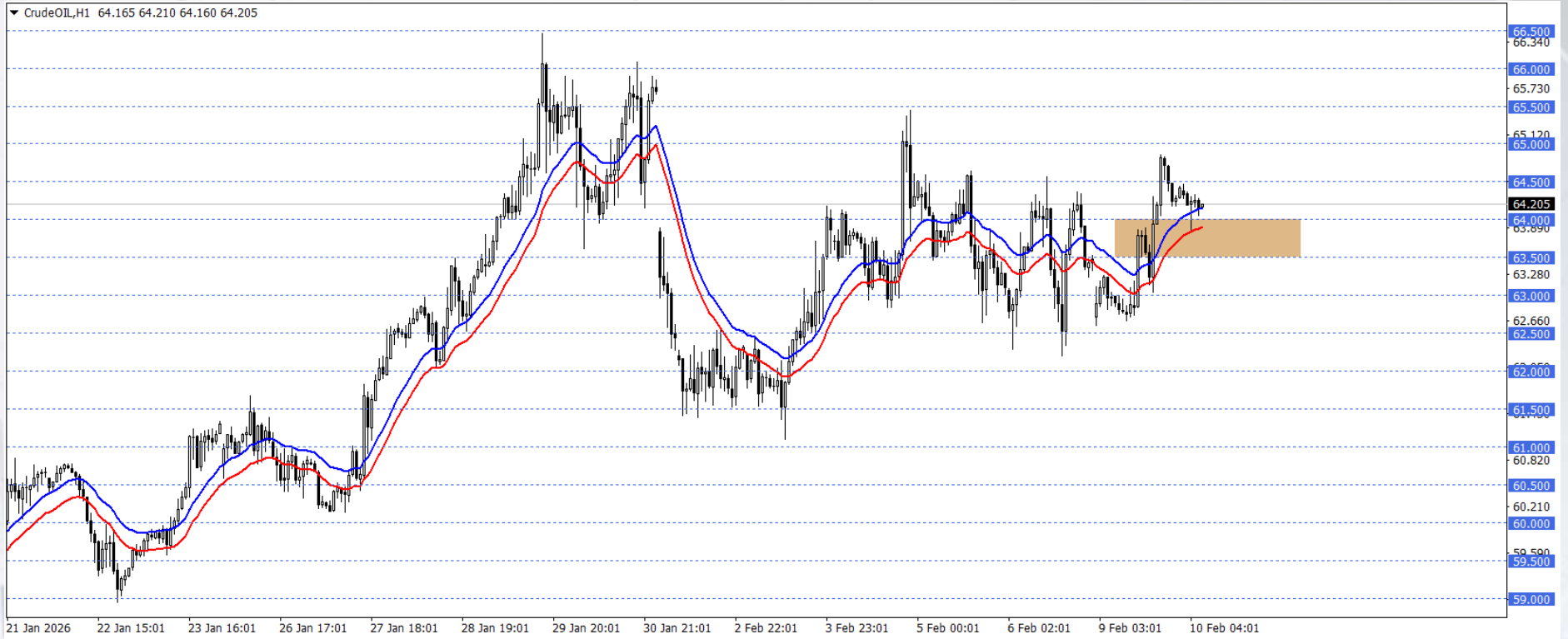


WTI

Petrol vadeli işlemleri ABD Başkanı Trump'ın İran'a anlaşma için en fazla 15 gün sürece verdiğini açıklamasıyla birlikte yukarı yönlü görünümünü korudu. ABD'nin Orta Doğu'ya asker yığınağı gerçekleştirmesi de uzun süreli bir hareket ihtimalini artırarak endişe oluşturdu. Olası bir çatışmanın, Hürmüz Boğazı ticaretini engellemesi petrol ve daha birçok varlık fiyatı için etkili olabilir.

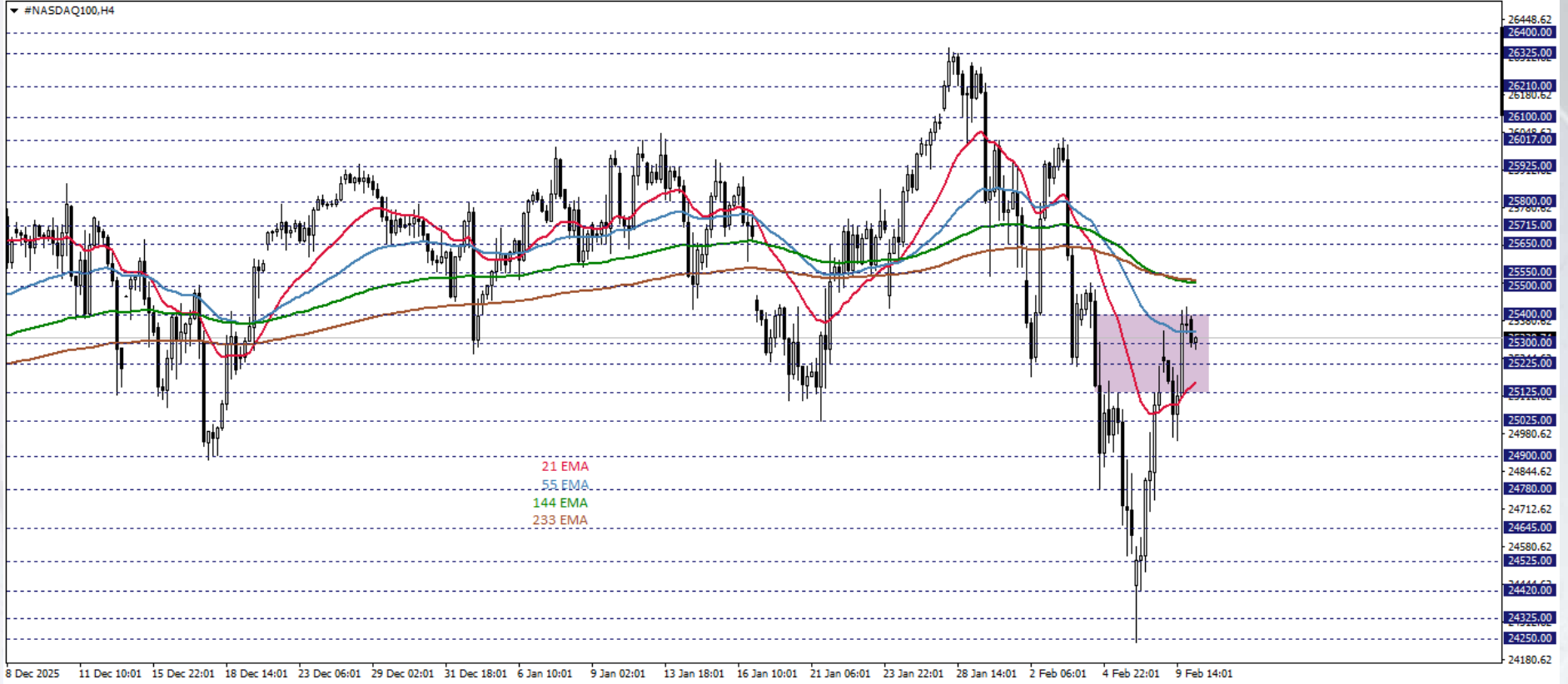
Bu süreçte fiyatlamalar 66,00 – 66,50 desteği üzerinde kaldığı sürece yukarı yönlü görünüm ön planda olabilir. Gerçekleşebilecek yükselişlerde 67,00 ve 67,50 seviyeleri hedeflenebilir.

Olası düşüşlerde 66,00 – 66,50 desteği güncel kaldığı sürece yeni yükseliş potansiyeli oluşabilir. Dolayısıyla düşüş isteğinin devamı için 66,00 altındaki seyri ve saatlik kapanışları görmek gerekebilir. Bu durumda 65,50 ve 65,00 seviyeleri gündeme gelebilir.



NASDAQ

NASDAQ100 vadeli işlemleri; büyüme oranı, çekirdek PCE fiyat endeksi değişimi ve öncü PMI verileri öncesinde sınırlı değişim gösteriyor. Fed'in son toplantı tutanakları, politika yapımcıların faiz oranlarına ilişkin görünüm konusunda bölünmüş olduğunu gösterdi; bazı yetkililer enflasyonun kalıcı olması durumunda daha fazla sıkılaştırmayı düşüneceklerinin sinyalini verdi. Buna rağmen piyasa, yıl sonundan önce iki adet 25 baz puanlık faiz indirimi beklemeye devam ediyor. Hisse senetleri arasında; Reuters'ın haberine göre Nvidia, en büyük müşterilerinden biri olan OpenAI'ye 30 milyar dolarlık bir yatırım yapmayı sonuçlandırmaya yakın olduğu belirtiliyor. Bu yatırım, OpenAI'nin 100 milyar dolardan fazla fon aradığı bir fon toplama turunun parçası olarak karşımıza çıkarken, OpenAI'in değerini yaklaşık 830 milyar dolara çıkaracak ve kayıtlara geçen en büyük özel sermaye artırımlarından biri olacak.



VEGA
MENKUL
KIYMETLER



www.vegamenkulkiymetler.com

DAX 40

DAX 40, Perşembe günü %0,9 düşüyle 25.090 civarına gerileyerek önceki gün gördüğü bir ayın zirvesinden geri çekildi. ABD ile İran arasındaki nükleer görüşmeler sonrası artan jeopolitik gerilim ve Federal Reserve tutanaklarında yüksek enflasyon risklerine vurgu yapılması piyasadaki temkinli havayı güçlendirdi. Airbus, üretim hedefini düşürmesinin ardından %6,7 değer kaybederken; otomotiv hisseleri BMW ve Volkswagen öncülüğünde geriledi. Buna karşılık Rheinmetall ve Vonovia günü artıda tamamladı.

DAX 40 Endeksi'nde geçtiğimiz yılın kasım ayından bu yana ana trendin yukarı yönlü yapısını koruduğu ve geri çekilmelerin sınırlı düzeltmeler niteliğinde kaldığı görülmektedir. Endeksin 25.007-24.785 bölgesi ve üzerinde kalıcılığın sürmesi, alım iştahının devam ettiğine işaret ederek 25.639,50 seviyesinde bulunan tarihi zirvenin yeniden test edilmesi ve hatta aşılması olasılığını gündemde tutabilir. Buna karşın, olası kâr realizasyonlarının derinleşmesi ve söz konusu destek bölgesinin aşağı yönlü kırılması halinde, teknik görünümde zayıflama sinyalleri artabilir; bu senaryoda 23.983 seviyesi orta vadeli güçlü destek olarak yeniden ön plana çıkabilir ve fiyatlamalar açısından denge noktası işlevi görebilir.

