



27 Şubat Cuma 2026

# SABAH BÜLTENİ

Güne yön verecek ekonomik gelişmeler  
parmaklarınızın ucunda.



**VEGA**  
**MENKUL**  
KIYMETLER



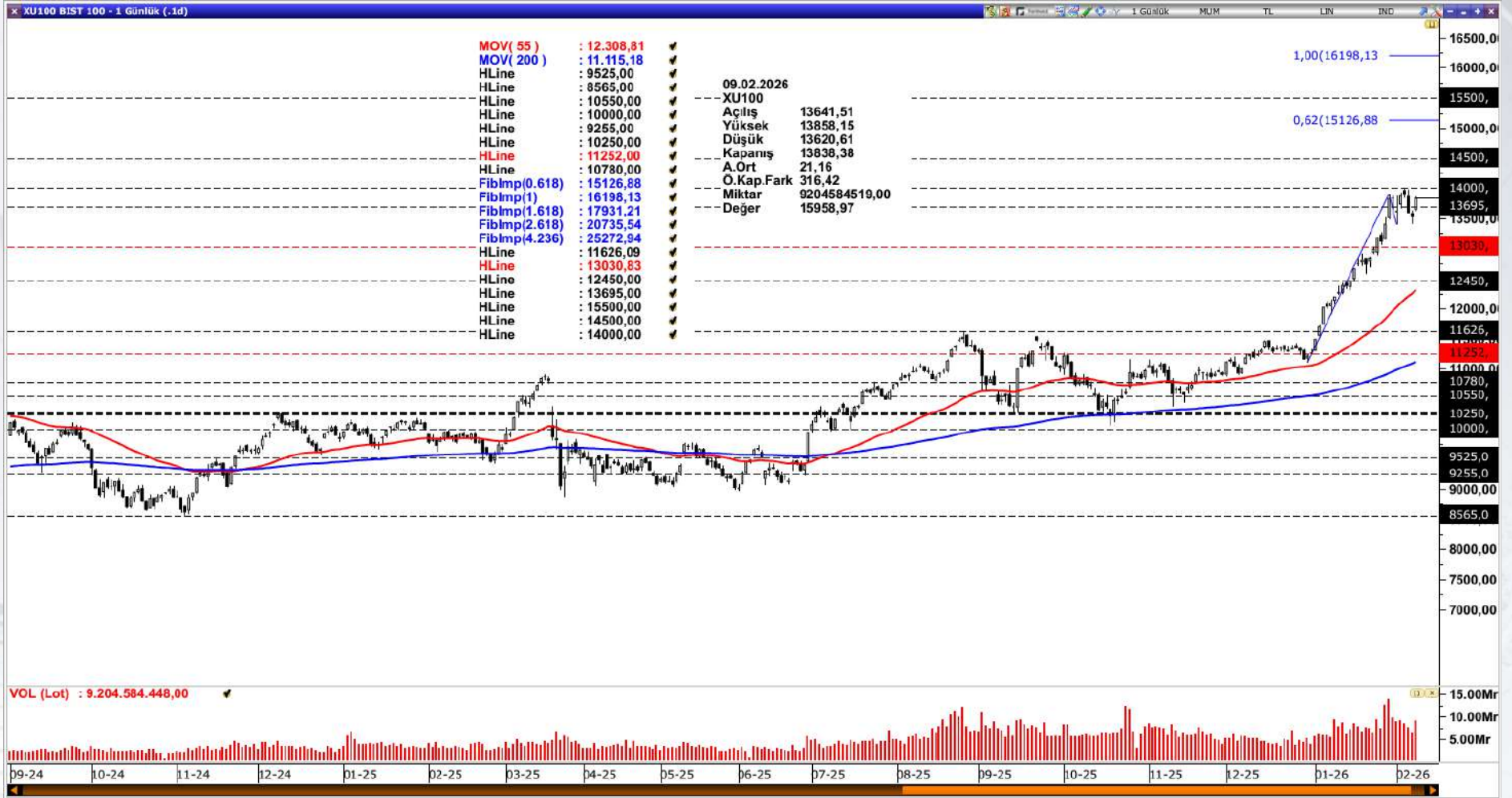
[www.vegamenkulkiymetler.com](http://www.vegamenkulkiymetler.com)

# BİST100

Borsa İstanbul 268,61 milyar TL işlem hacmi ile günü tamamladı (Bir önceki gün 231,79 milyar TL idi). 583 şirketin 520 tanesi günü pozitif olarak sonlandırırken 57 şirket negatif olarak kapattı. İşlem hacmi sıralamasında 20,85 milyar TL ile THYAO listenin en tepesinde yer alırken 14,06 milyar TL ile ISCTR ve 10,80 milyar TL ile AKBNK takip eden yüksek hacimli şirketler olarak izah edilebilir.

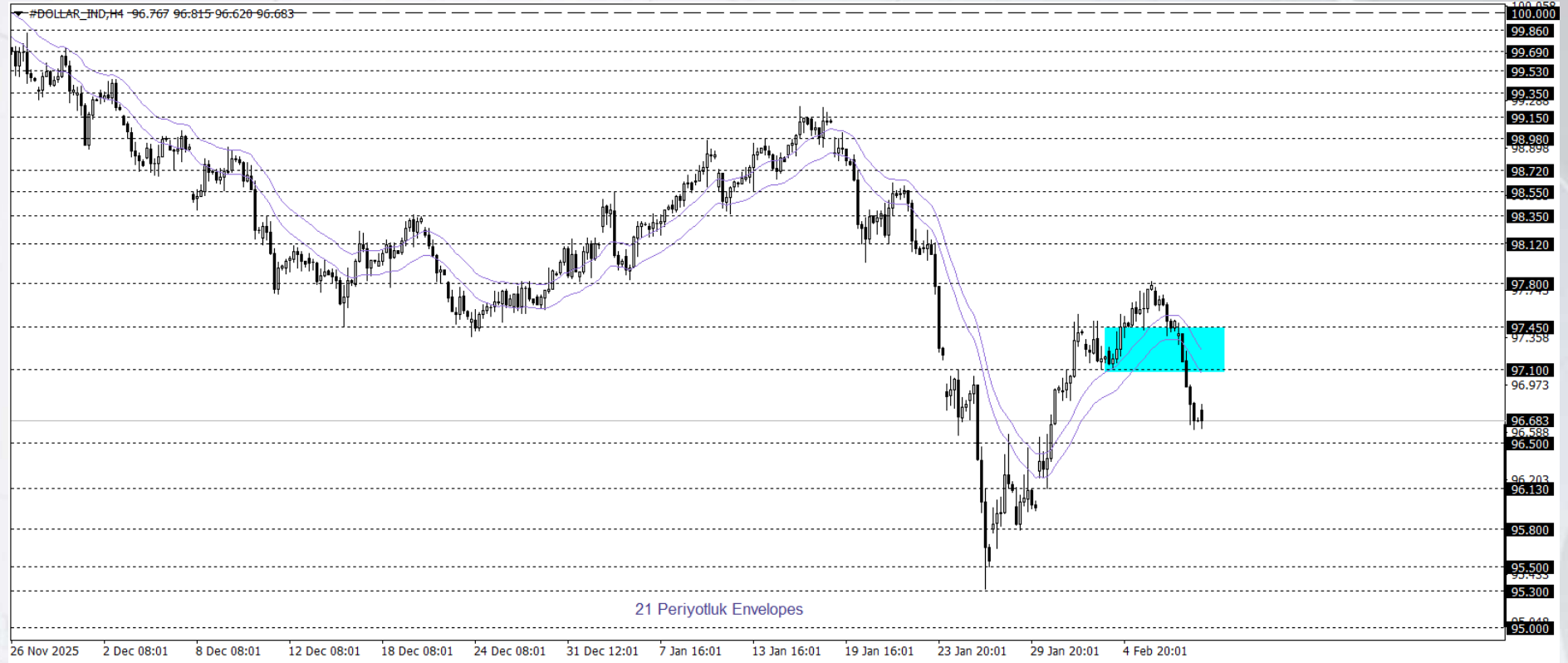
Bist100 endeksi özeline baktığımızda 194,73 milyar TL günlük işlem hacimle (bir önceki gün 165,99 milyar TL) ve yüzde 2,34 yükselişle günü 13.838,38 seviyesinden kapatırken 92 şirketin bu pozitifliğe eşlik ettiğini izledik.

Endeksin yükselişine puan bazlı en fazla destek veren şirket(ler) BIMAS, THYAO, ASELS ve YKBNK iken yükselişi sınırlandıran hatta negatif bölgeye çeken şirket(ler) ise TUPRS, EFOR, TTRAK ve GRTHO kaydedilmiştir.



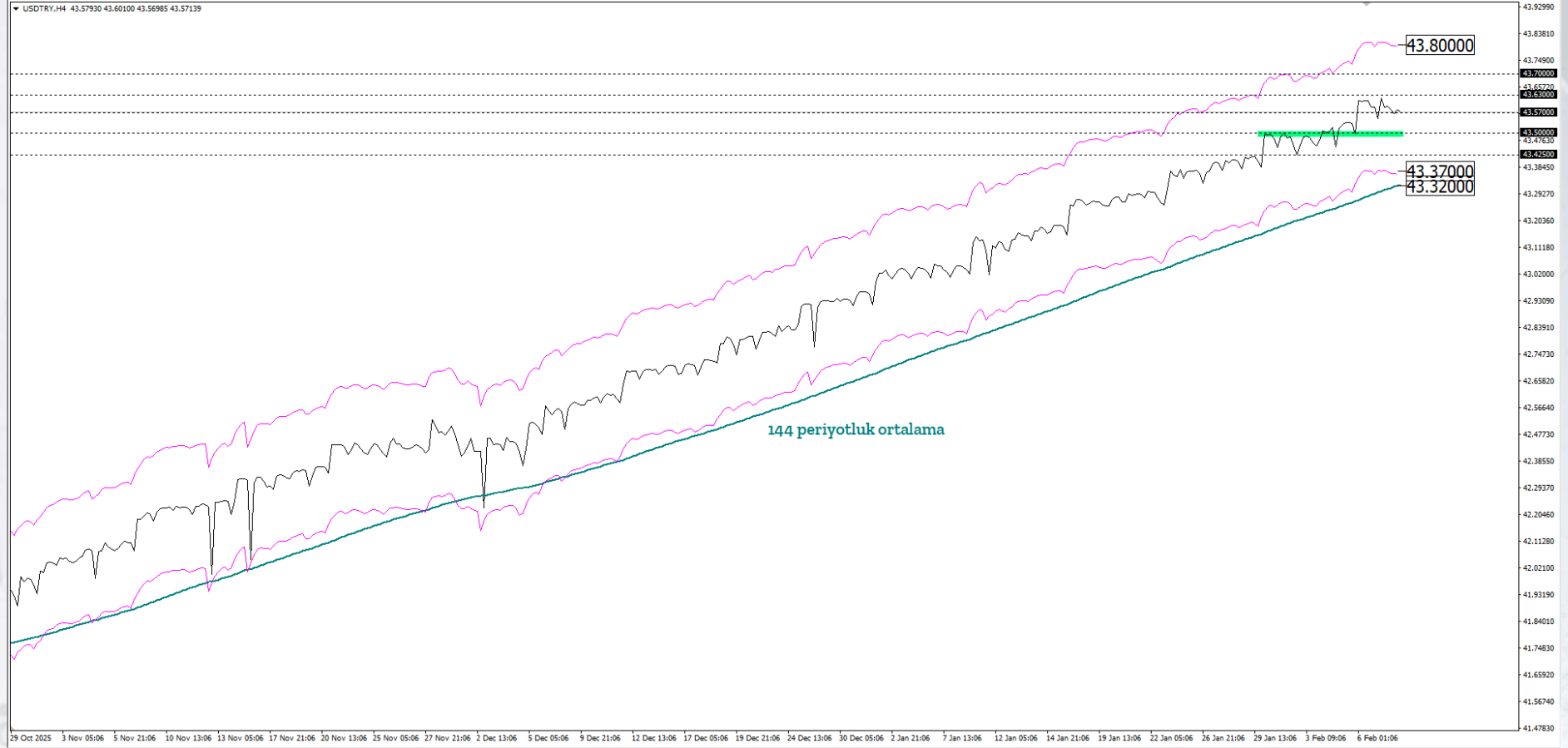
# EUR/USD

Klasik Dolar Endeksi, haftayı 97,50 civarında yatay tamamlarken, yatırımcılar Merkez Bankası'nın politika beklentilerini etkileyebilecek enflasyon verilerini bekliyor. Piyasalar, Ocak ayı üretici enflasyonunun aylık bazda %0,5'ten %0,3'e gerilemesi beklerken, işsizlik maaşı başvurularının tahminlerin altında kalması iş gücü piyasasının güçlü seyrini gösterdi ve faizlerin en az hazirana kadar sabit tutulacağı öngörüsünü destekledi. Öte yandan gümrük tarifelerine ilişkin belirsizlikler ve ABD ile İran arasındaki nükleer müzakerelerin sürmesi izleniyor.



# USDTRY

Şubat ayını tamamlıyoruz. Klasik Dolar Endeksi (DXY), aylık bazda pozitif, haftalık ve günlük bazda ise sınırlı negatif fiyatlamaya kapalıdır. Özellikle 97,80 - 98,00 bölgesi üzerinde kalıcılık sağlanamaması ile iyimserliğin sınırlanması dikkat çekerken 95 - 100 orta vadeli bant ağırlığını korumayı sürdürmektedir. Asya, Latin Amerika ve EMEA bölgelerinden seçilmiş gelişmekte olan ülke para birimlerinin yanı sıra, karşılaştırma amacıyla dahil edilen sınırlı sayıda para biriminden oluşan EM FX sepetinde ise ABD Doları karşısında göreceli performans ayrışması sürmektedir. Günlük bazda en güçlü performans Macar Forinti, en zayıf performans Tayvan Doları olarak kaydedilmiştir. Türk Lirası ise sepet içerisinde zayıf tarafta yer almaya devam etmekte olup, USDTRY kuru raporun hazırlandığı saatler itibarıyla 43,94 seviyesine yakın seyretmektedir.



**VEGA**  
**MENKUL**  
KIYMETLER

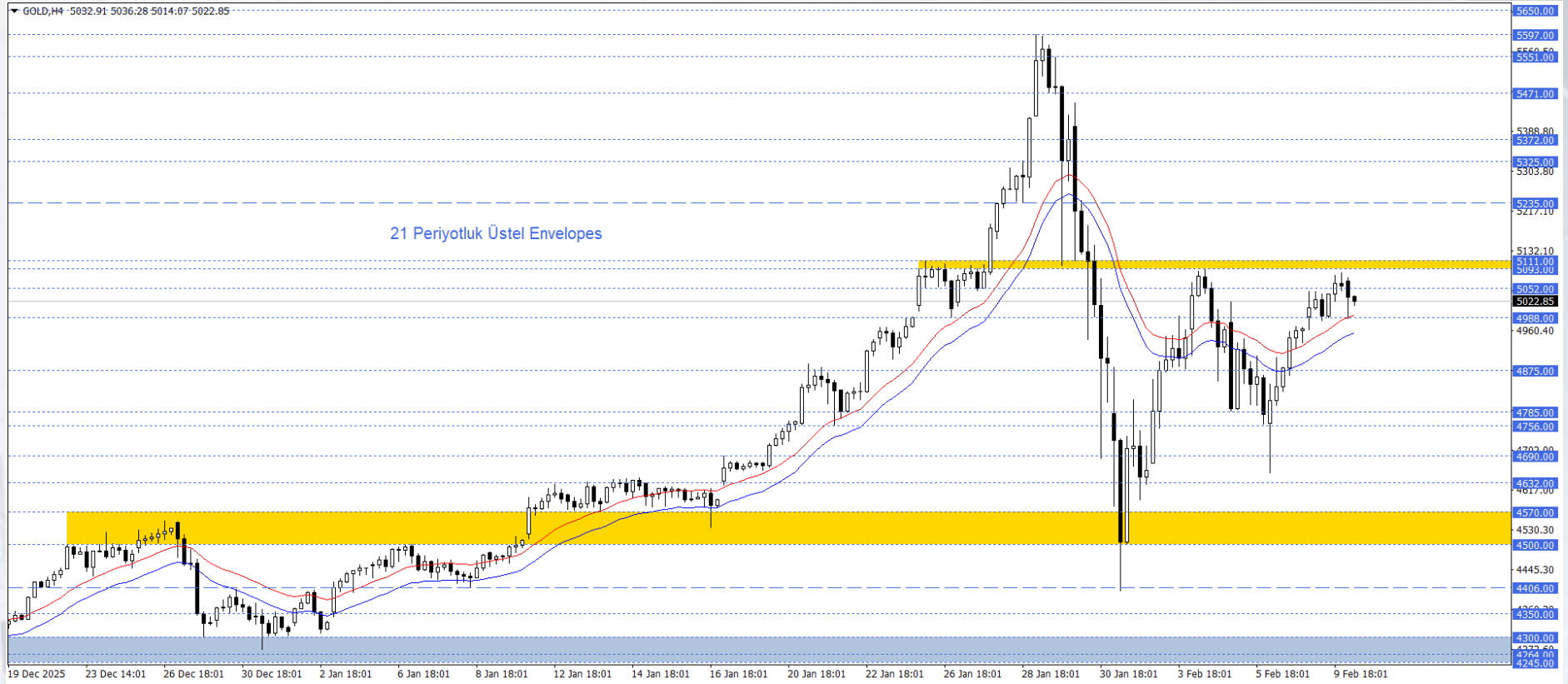


[www.vegamenkulkiymetler.com](http://www.vegamenkulkiymetler.com)

# ALTIN

Gümrük vergilerine yönelik söylemlerin yeniden güç kazanması güvenli varlık talebini arttı. Trump'ın küresel tarifelere ilişkin açıklamaları belirsizliği destekliyor. Dün ABD ile İran arasındaki üçüncü tur görüşme gerçekleşti. İki ülke önümüzdeki hafta yeni bir görüşme konusunda anlaşti. Kısa vadede haber akışı yön belirleyici olmaya devam edecek.

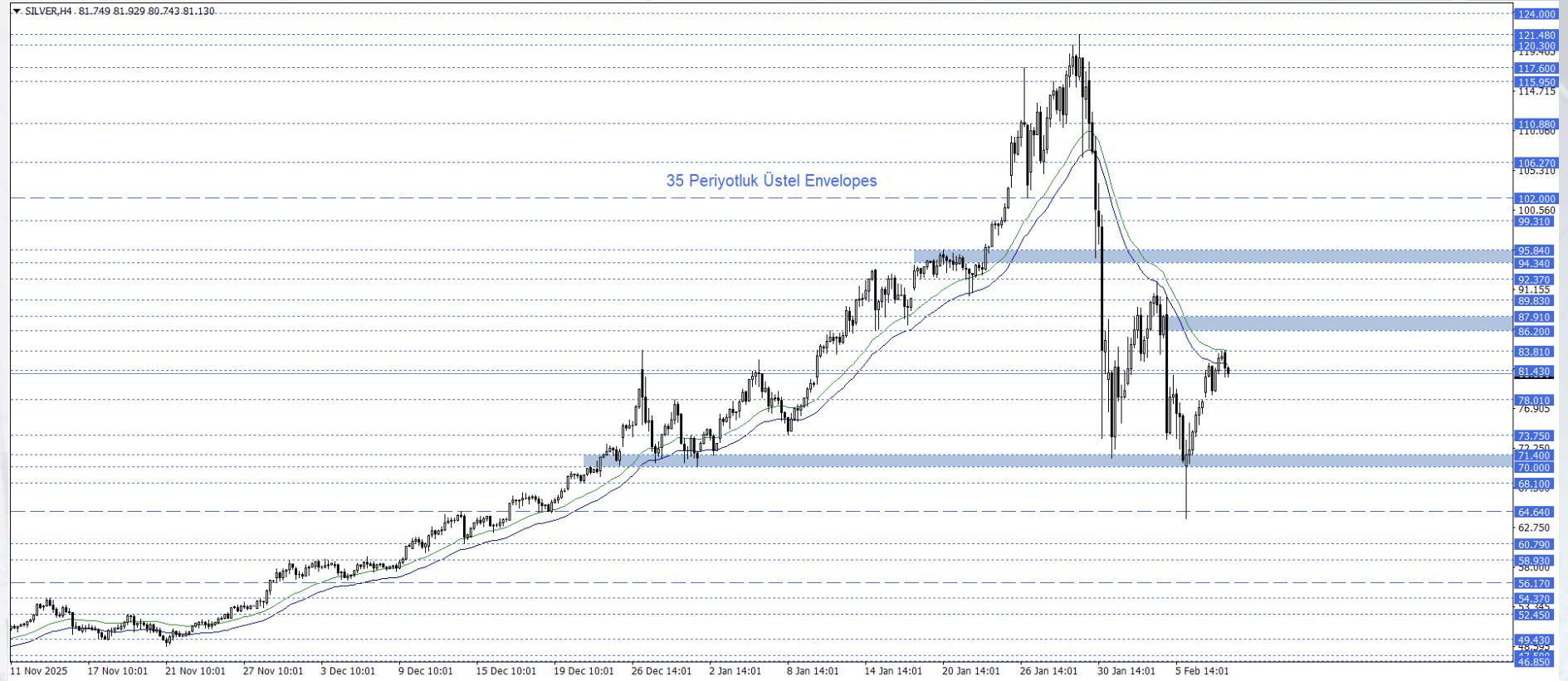
21 Periyotluk üstel Envelopes üzerinde fiyatlayan ons altın 5093- 5111 bölgesinin üzerinde pozitif görünümünü koruyor. Bu hareketin devamında ilk olarak 5235 seviyesi, sonrasında ise 5471 seviyesi takip ediliyor olacak. Alternatif senaryoda 5093- 5111 bölgesinin altında oluşacak fiyatlamalarda geri çekilme 5021 seviyesine kadar derinleşebilir.



# GÜMÜŞ

Gümüş, Avrupa senasında gelen satışlarla negatif bölgeye geçti. Trump'ın küresel tarifelere ilişkin açıklamaları belirsizliği destekliyor. Dün ABD ile İran arasındaki üçüncü tur görüşme gerçekleşti. İki ülke önümüzdeki hafta yeni bir görüşme konusunda anlaşdı. Kısa vadede haber akışı yön belirleyici olmaya devam edecek. Gümüş arka arkaya ikinci pozitif haftasında devam ediyor.

Gümüş kısa vadeli pozitif hareketine devam ediyor. Envelopes(35) ve 84,87- 86,20 bölgesi üzerinde fiyatlamaya devam ediyor. Ana senaryomuzda 84,87- 86,20 bölgesi yukarı yönlü hareketin devamını beklerken 94,34- 95,84 bölgesini takip ediyor olacağız. 84,87- 86,20 bölgesi kırıldığı durumda geri çekilme 79,42 seviyesine kadar derinleşebilir.

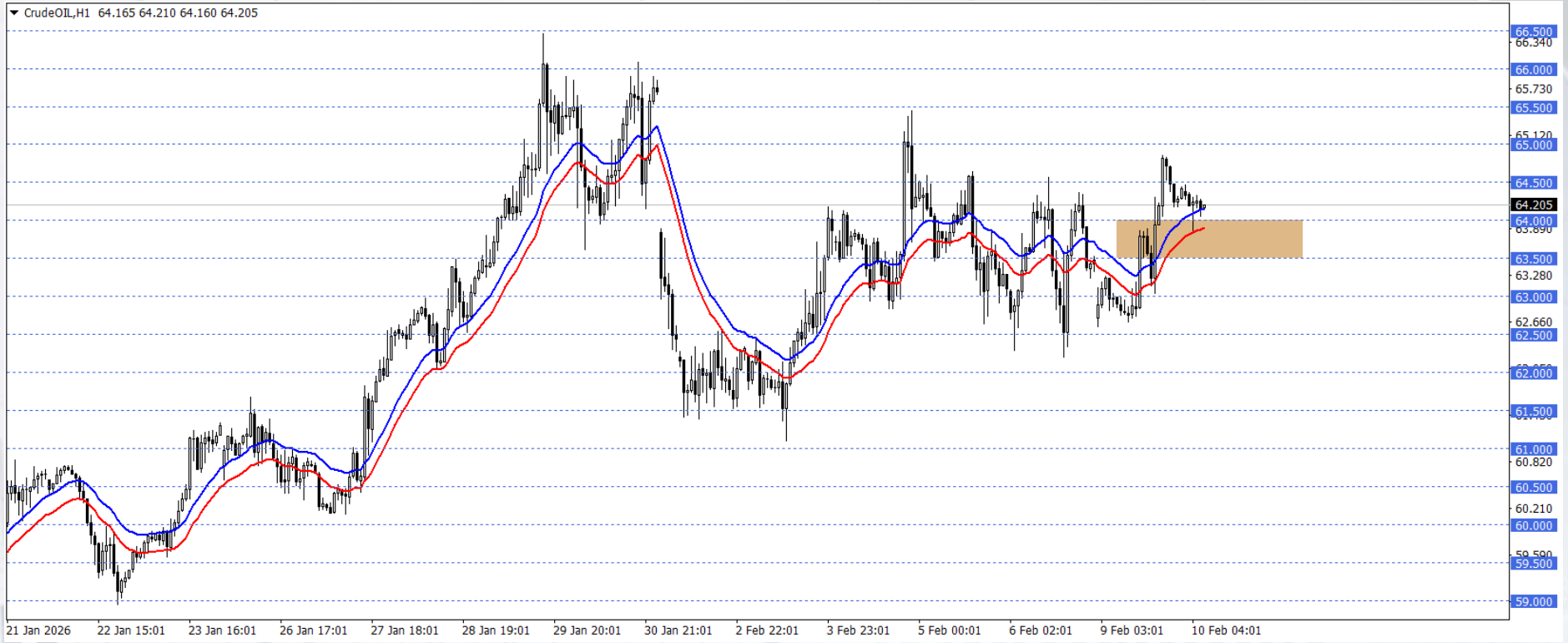


# WTI

Petrol vadeli işlemleri dünkü hareketlilik ardından Cuma günü Asya seansında sakin bir seyir izledi. ABD ile İran'ın önümüzdeki hafta nükleer müzakerelere devam etme kararı fiyatlamaların sakinleşmesinde etkili oldu. İran görüşmelerin iyi geçtiğini açıklarken, ABD tarafından kaynaklara dayandırılan haber görüşmelerin hayal kırıklığı oluşturduğu yönündeydi. Gün içinde Avrupa ve ABD borsalarının seyri takip edilebilir.

Bu süreçte 65,00 – 65,50 bölgesi dışında gerçekleşebilecek fiyatlamalar ve saatlik kapanışlar yön arayışına netlik kazandırabilir.

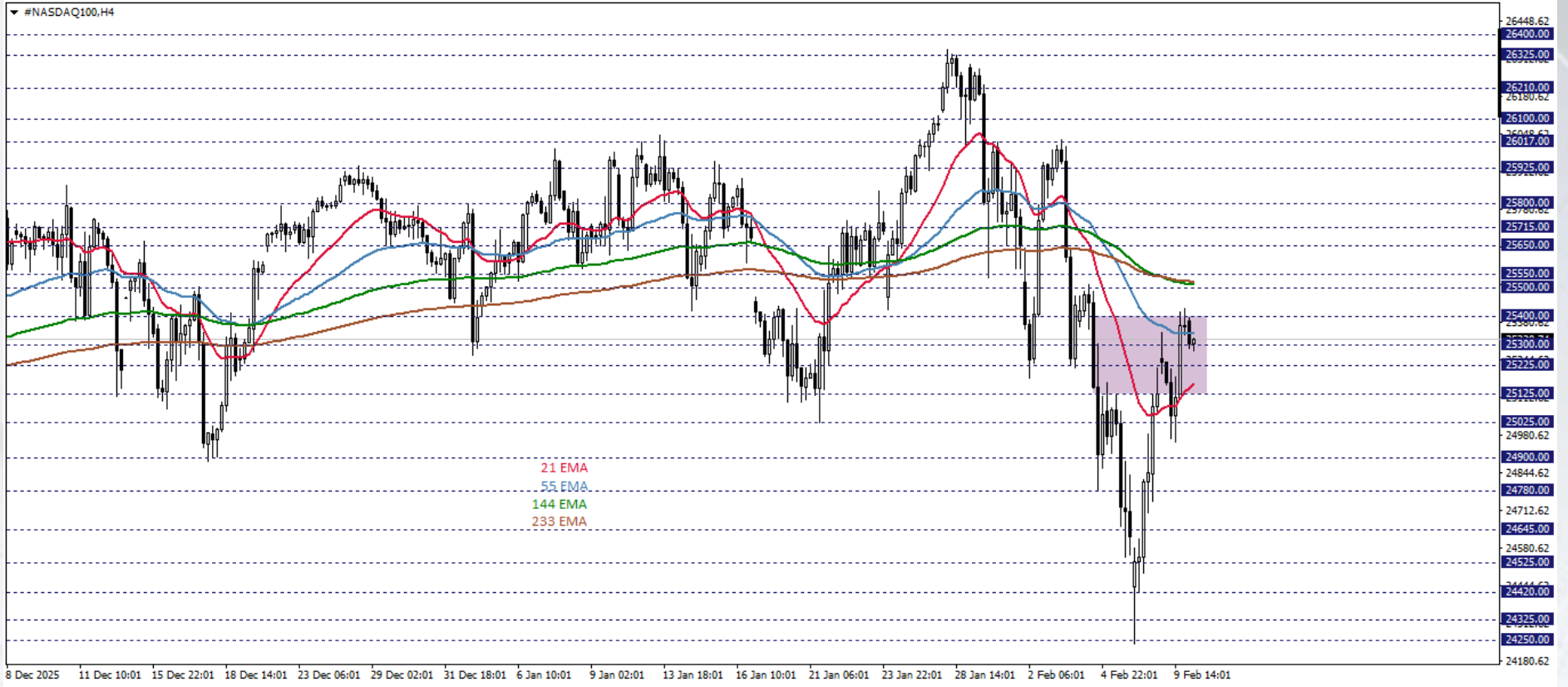
Yükseliş isteği 65,50 üzerindeki fiyatlamalar ve saatlik kapanışlarla öne çıkabilir. Bu durumda 66,00 ve 66,50 seviyeleri hedeflenebilir.



# NASDAQ

NASDAQ100 vadeli işlemleri gerilemelerini sürdüren bir görünüm sergiledi. Yazılım ve diğer teknoloji şirketleri baskı altında kaldı. Siber güvenlik firması Zscaler beklenti altında kalan bilançosuyla düşüş gösterirken; Netflix, anlaşmanın finansal olarak cazip olmaktan çıktığını belirterek Warner Bros. Discovery Inc.'i satın alma girişiminden vazgeçmesinin ardından yükseliş gösterdi. Nvidia, beklenti üzerindeki bilançosuna rağmen, piyasanın yapay zekaya yönelik yüksek harcamaların sürdürülebilirliği endişeleriyle baskı altında kaldı. Gün içerisinde ÜFE verileri takip edilebilir.

NASDAQ100 endeksi 4 saatlik grafikte takip ettiğimiz göstergelerin üstünde işlem görüyor. Endeks, 25025 - 25125 bölgesinde dalgalandığı sürece, karar aşaması senaryosu izlenebilir.



# DAX 40

Frankfurt'ta DAX 40 endeksi, şirket bilançolarının yoğun şekilde açıklanmasıyla erken kayıplarını silerek günü yaklaşık %0,5 artışla 25.278 puan civarında kapattı. SAP ve Siemens öncülüğünde teknoloji ve perakende hisseleri yükselirken, Puma'nın beklentileri aşan sonuçları sonrası Adidas ve Zalando da değer kazandı; buna karşın Infineon Technologies hafif geriledi. Deutsche Telekom ve Munich Re zayıf beklentiler nedeniyle düşerken, ABD'nin gümrük tarifeleri ve ABD-İran görüşmeleri piyasaların temkinli duruşunu sürdürmesine neden oldu.

DAX 40 Endeksi, 25.000-25.190 bölgesi üzerinde kalıcılığın sürmesi, alım iştahının devam ettiğine işaret ederek 25.639,50 seviyesinde bulunan tarihi zirvenin yeniden test edilmesi ve hatta aşılması olasılığını gündemde tutabilir. Takip edilen bölge üzerindeki kalıcılık endeksin 26000 psikolojik seviyesine ulaşmasını desteklemekte. Buna karşın, olası kâr realizasyonlarının derinleşmesi ve söz konusu destek bölgesinin aşağı yönlü kırılması halinde, teknik görünümde zayıflama sinyalleri artabilir; bu senaryoda 23.983 seviyesi orta vadeli güçlü destek olarak yeniden ön plana çıkabilir ve fiyatlamalar açısından denge noktası işlevi görebilir.

