



08 Nisan aramba 2026

SABAH BULTENİ

Güne yn verecek ekonomik geliřmeler
parmaklarınızın ucunda.



VEGA
MENKUL
DEĐERLER



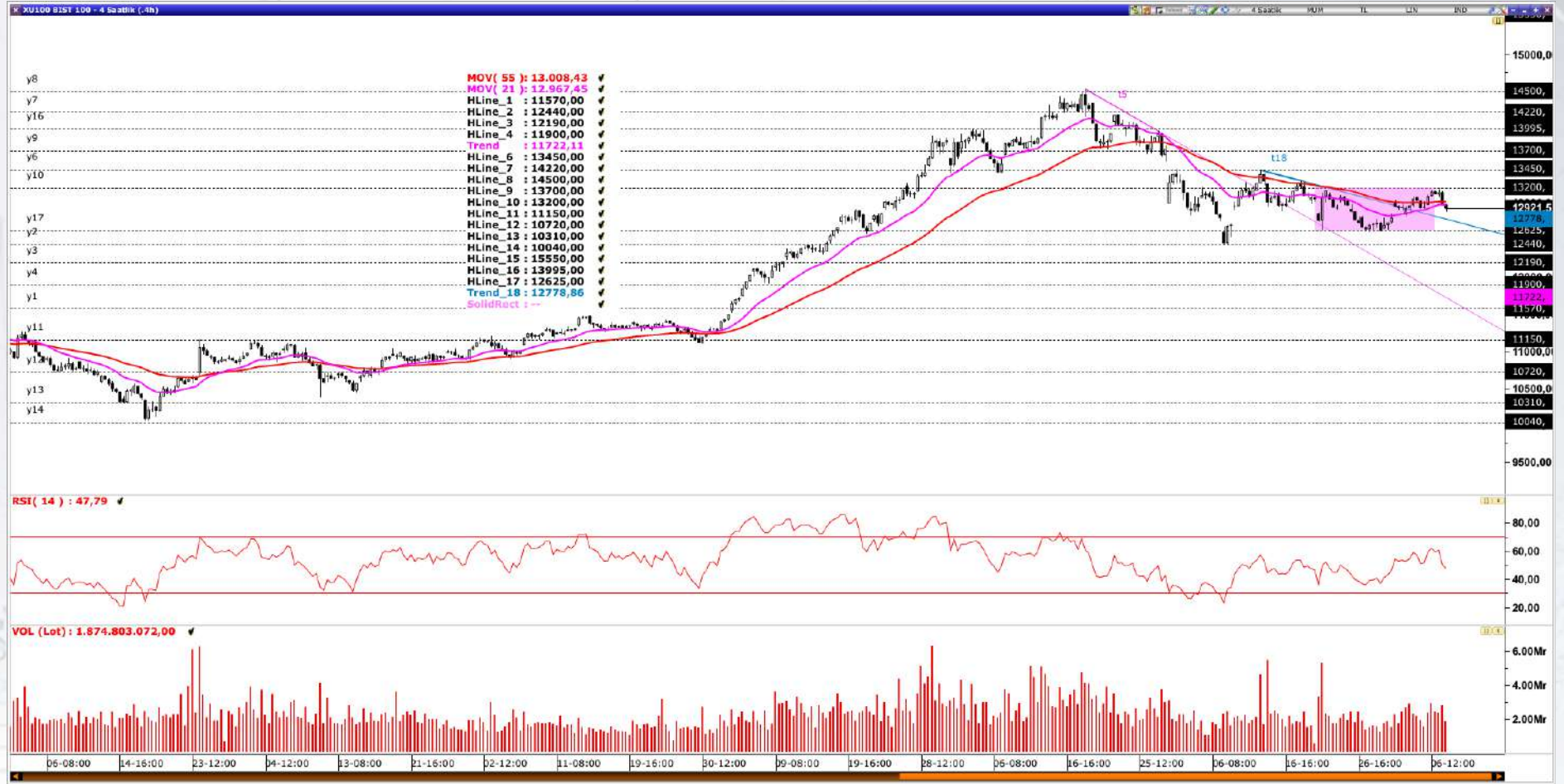
www.vegamenkuldegerler.com.tr

BİST100

Borsa İstanbul 184,11 milyar TL işlem hacmi ile günü tamamladı (Bir önceki gün 197,60 milyar TL idi). 588 şirketin 245 tanesi günü pozitif olarak sonlandırırken 329 şirket negatif olarak kapattı. İşlem hacmi sıralamasında 8,81 milyar TL ile TUPRS listenin en tepesinde yer alırken 8,49 milyar TL ile THYAO ve 6,15 milyar TL ile AKBNK takip eden yüksek hacimli şirketler olarak izah edilebilir.

Bist100 endeksi özeline baktığımızda 109,58 milyar TL günlük işlem hacimle (bir önceki gün 121,21 milyar TL) ve yüzde 0,57 düşüşle günü 12.626,35 seviyesinden kapatırken 58 şirketin bu negatifliğe eşlik ettiğini izledik.

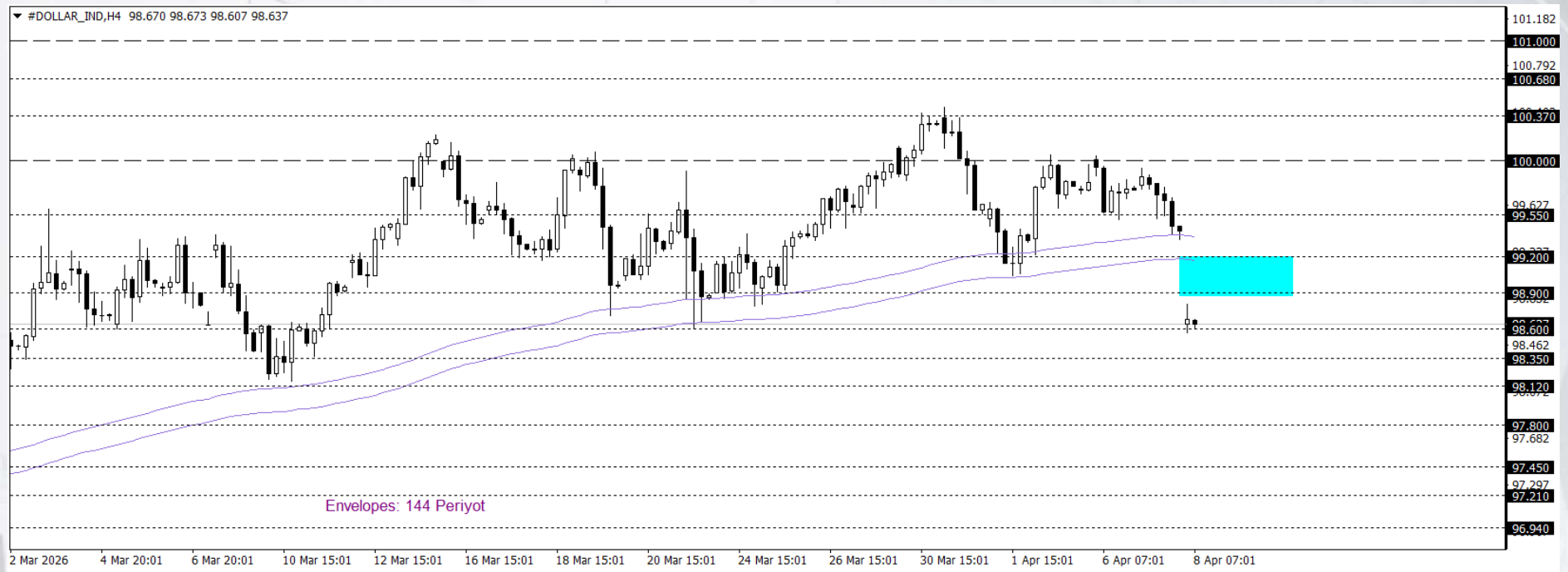
Endeksin yükselişine puan bazlı en fazla destek veren şirket(ler) TUPRS, KLRHO ve KTLEV iken yükselişi sınırlandıran hatta negatif bölgeye çeken şirket(ler) ise ASELS, ASTOR, THYAO ve AKBNK olarak kaydedilmiştir.



EUR/USD

Klasik Dolar Endeksi, jeopolitik tansiyonun geçici olarak düşmesiyle sert gerileyerek 98,66 seviyesinin altına inmiş ve son dört haftanın en düşük düzeyini test etmiştir. Donald Trump'ın İran'a yönelik askeri tehditleri iki hafta ertelenmesi ve "çift taraflı ateşkes" sinyali vermesi, risk iştahını destekleyerek dolar üzerinde baskı oluşturmuştur. Öte yandan artan enflasyon beklentileri ve lojistik maliyetlerdeki yükseliş fiyat baskılarının sürdüğüne işaret ederken, piyasa odağında Cuma günü açıklanacak ABD TÜFE verisi yer almakta ve bu veri enflasyon dinamiklerine ilişkin daha net sinyal sağlayabilir.

Klasik Dolar Endeksi cephesinde kısa vadeli teknik görünüm, 99,20–99,55 bölgesi altında kalıcılığın sürmesi halinde yukarı yönlü momentumun zayıfladığına işaret etmektedir. Bu bölge altında fiyatlamaların devam etmesi, baskının derinleşerek 97,80 seviyesine doğru geri çekilme riskini artırdığı bir senaryoyu ön plana çıkarıyor. Buna karşın, 99,20–99,55 bölgesi üzerinde sağlanacak kalıcılık, teknik görünümde yeniden iyimserliğe zemin hazırlayarak 101 seviyesinin tekrar hedef haline gelmesini mümkün kılabilir.

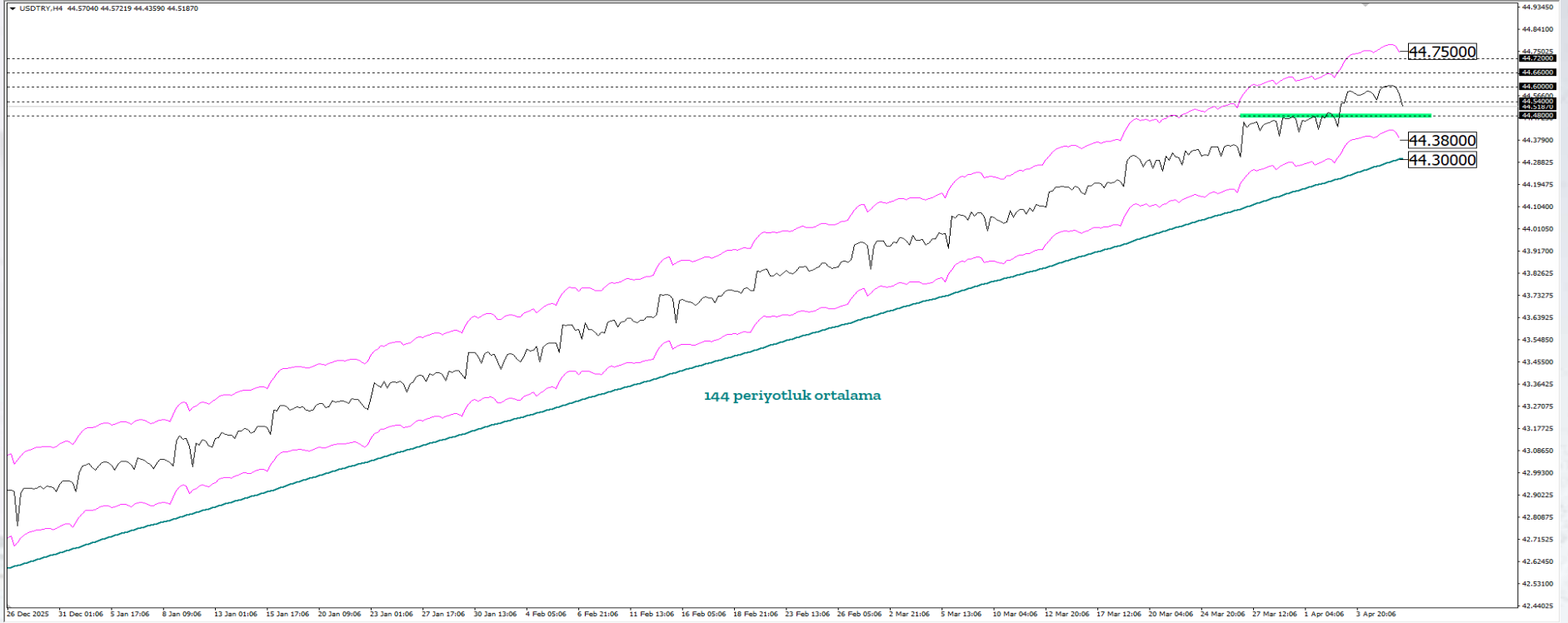


USDTRY

ABD Başkanı Donald Trump'ın İran'a yönelik planlanan saldırıları iki hafta ertelemesi ve taraflar arasında müzakere sürecinin yeniden canlanması, jeopolitik tansiyonu kısa vadede düşürerek ons altın üzerinde yukarı yönlü bir tepki yarattı. Özellikle İran'ın Hürmüz Boğazı'nı geçici olarak açmayı kabul etmesi, enerji arzına yönelik riskleri sınırlayarak petrol fiyatlarında gevşeme beklentisini beraberinde getirdi. Bu durum, enflasyon baskılarının hafifleyebileceği ve merkez bankalarının daha az şahin kalabileceği beklentisiyle altını destekledi. Ancak süreç kalıcı bir çözüme dönüşmez ve enerji fiyatları yeniden yükselişe geçerse, güçlü dolar ve faiz beklentileri altın üzerindeki baskıyı yeniden artırabilir.

21 periyotluk üstel Envelopes göstergesinin üzerinde olan ons altın, kısa vadeli pozitif görünümünü koruyor. Ana senaryomuzda 4690 seviyesi üzerinde kalıcılığın devam ettiği durumda 4875 ve 4966 seviyeleri takip ediliyor olacak. Olası geri çekilmelerde yine 4690 seviyesi öne çıkarken, alternatif senaryoda bu seviyenin altında gerçekleşecek dört saatlik mum kapanışı satış baskısını artırabilir ve geri çekilme 4536-4602 bandına kadar derinleşebilir.

Günün önemli seviyesi: 4690 Seviyesi

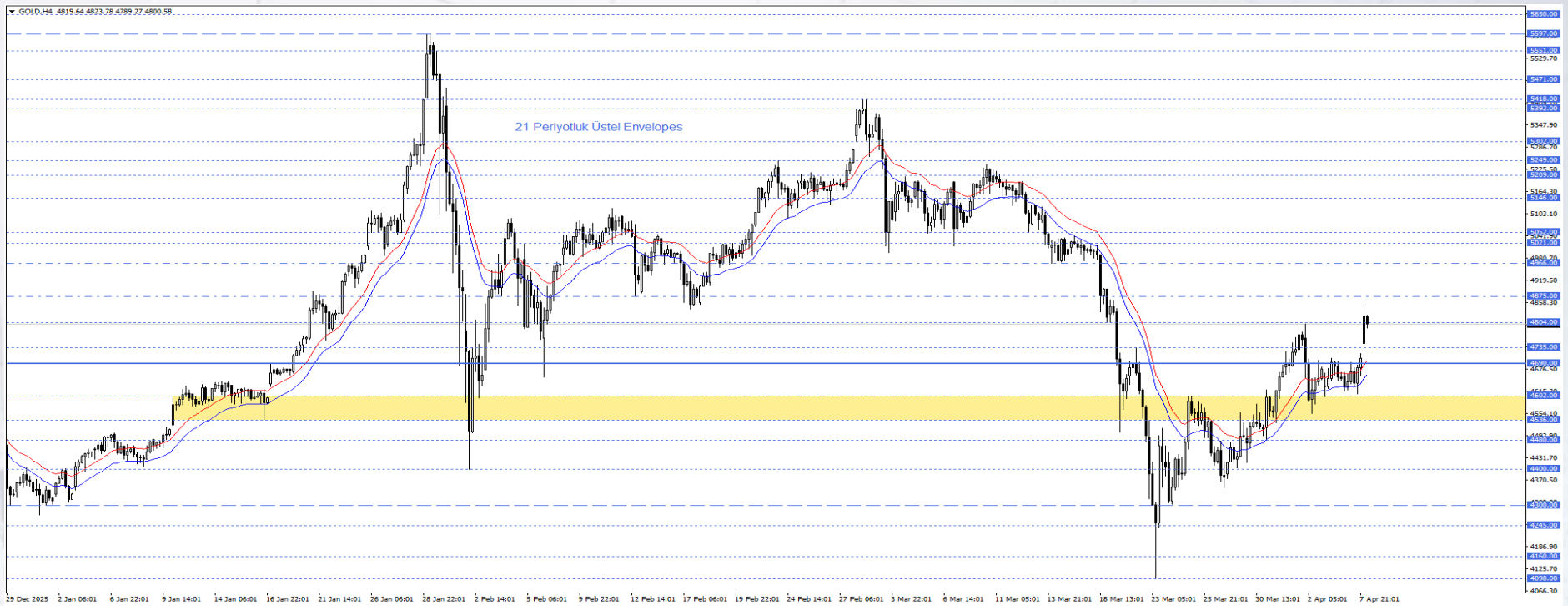


ALTIN

ABD Başkanı Donald Trump'ın İran'a yönelik planlanan saldırıları iki hafta ertelemesi ve taraflar arasında müzakere sürecinin yeniden canlanması, jeopolitik tansiyonu kısa vadede düşürerek ons altın üzerinde yukarı yönlü bir tepki yarattı. Özellikle İran'ın Hürmüz Boğazı'nı geçici olarak açmayı kabul etmesi, enerji arzına yönelik riskleri sınırlayarak petrol fiyatlarında gevşeme beklentisini beraberinde getirdi. Bu durum, enflasyon baskılarının hafifleyebileceği ve merkez bankalarının daha az şahin kalabileceği beklentisiyle altını destekledi. Ancak süreç kalıcı bir çözüme dönüşmez ve enerji fiyatları yeniden yükselişe geçerse, güçlü dolar ve faiz beklentileri altın üzerindeki baskıyı yeniden artırabilir.

21 periyotluk üstel Envelopes göstergesinin üzerinde olan ons altın, kısa vadeli pozitif görünümünü koruyor. Ana senaryomuzda 4690 seviyesüzerinde kalıcılığın devam ettiği durumda 4875 ve 4966 seviyeleri takip ediliyor olacak. Olası geri çekilmelerde yine 4690 seviyesi öne çıkarırken, alternatif senaryoda bu seviyenin altında gerçekleşecek dört saatlik mum kapanışı satış baskısını artırabilir ve geri çekilme 4536-4602 bandına kadar derinleşebilir.

Günün önemli seviyesi: 4690 Seviyesi



GÜMÜŞ

Gümüş fiyatları da jeopolitik tansiyondaki geçici düşüş ve müzakere sürecinin yeniden başlamasıyla birlikte yukarı yönlü tepki verdi. Ancak gümüşün sanayi metali özelliği, fiyatlamaların yalnızca güvenli varlık talebiyle değil aynı zamanda büyüme beklentileriyle de şekillenmesine neden oluyor. Enerji arzına yönelik risklerin azalması ve ticaret akışlarının normalleşme ihtimali, sanayi talebi açısından destekleyici bir unsur oluşturuyor. Buna karşın belirsizliklerin tamamen ortadan kalkmaması ve küresel büyüme görünümüne dair soru işaretleri, gümüşte yükselişlerin ons altına kıyasla daha kırılğan kalmasına neden olabilir; geri çekilmelerde ise daha sert hareketler görülebilir.

Gümüş fiyatları Envelopes (35) göstergesinin ve 73,52 seviyesinin üzerinde kalmaya çalışıyor. Bu görünüm, kısa vadede pozitif eğilimin devamına işaret ederken, yukarı yönlü hareketlerde ilk olarak 77,23, ardından 81,46 seviyeleri takip edilecektir. Alternatif senaryoda 73,52 seviyesinin altına gelindiği durumda 70,40-72,00 bölgesi gündeme gelebilir. 70,40-72,00 bölgesinin altında gerçekleşecek dört saatlik mum kapanışı ise satış baskısını yeniden artıracaktır. Bu durumda fiyatlar 65,45 seviyesine doğru geri çekilebilir.

Günün önemli seviyesi: 73,52 ve 77,23 Seviyeleri



VEGA
MENKUL
DEĞERLER

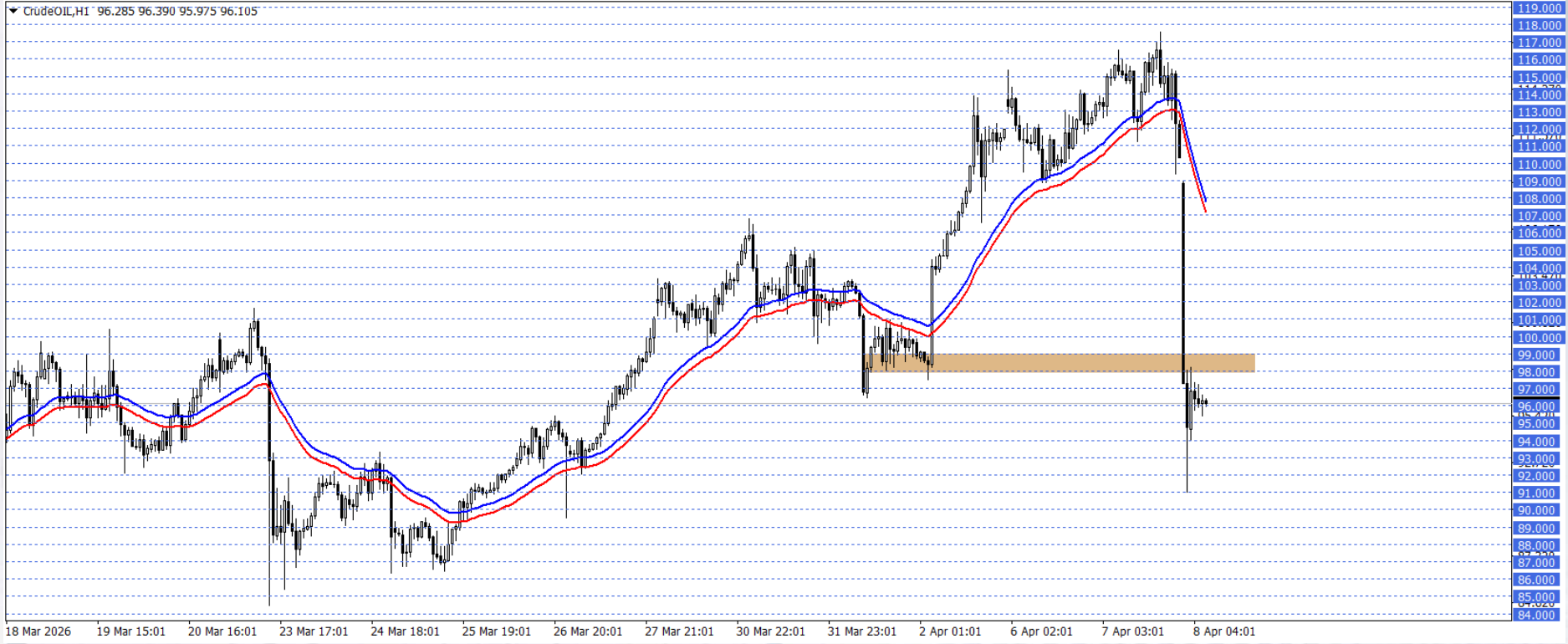


www.vegamenkuldegerler.com.tr

WTI

Petrol vadeli işlemleri Çarşamba günü ABD Başkanı Trump'ın İran'a yönelik saldırıları iki hafta ertelediğini açıklamasıyla sert şekilde geriledi. Trump Hürmüz Boğazı'nın açılması şartıyla durumu çift taraflı ateşkes olarak açıkladı. ABD'nin İran'dan on maddelik bir teklif aldığını ve bunun anlaşma için bir temel oluşturacağını belirten Trump'a karşılık İran, saldırıların durdurulması şartıyla Hürmüz Boğazı'nı iki hafta süreyle açmayı kabul etti.

Sert düşüş sonrası denge bulma çabası takip ediliyor. Bu süreçte fiyatlamalar 98,00 – 99,00 direnci ve altında kaldığı sürece aşağı yönlü görünüm ön planda olabilir. Gerçekleşebilecek düşüşlerde 94,00 ve 92,00 seviyeleri hedeflenebilir.



VEGA
MENKUL
DEĞERLER

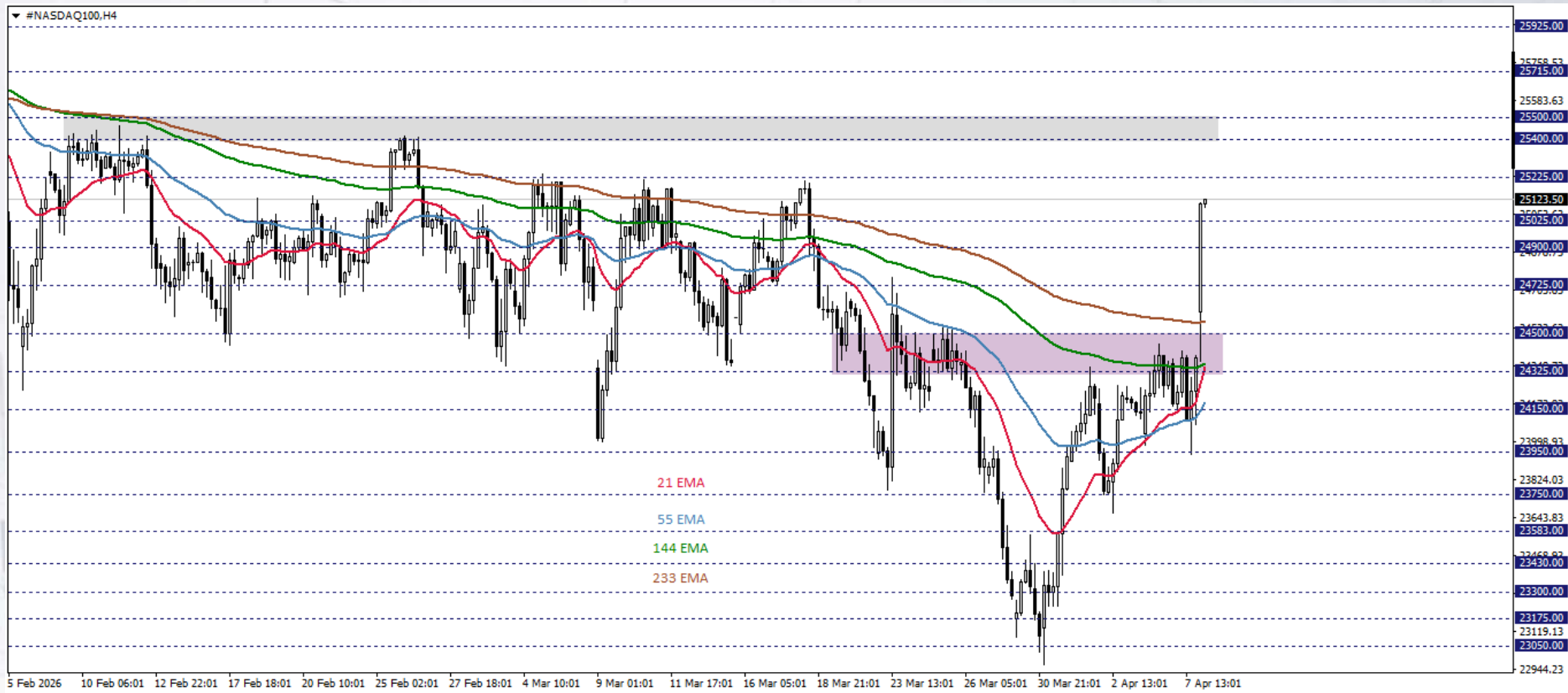


www.vegamenkuldegerler.com.tr

NASDAQ

ABD Başkanı Donald Trump'ın İran'ın sivil altyapısına yönelik saldırı tehdidini 2 hafta erteleyerek çift taraflı ateşkes olarak adlandırdığı bir anlaşmayı duyurmasının ardından, NASDAQ100 Endeksi etkili yükselişler sergiledi. Trump ayrıca, ABD'nin İran'dan müzakereler için uygulanabilir bir temel olarak nitelendirdiği 10 maddelik bir teklif aldığını ve 2 haftalık sürenin potansiyel anlaşmanın nihai hale getirilmesine ve uygulanmasına olanak sağlayacağını söyledi. İran, tüm saldırıların durdurulması şartıyla Hürmüz Boğazı'nı 2 hafta süreyle yeniden açmayı kabul etti ve geçişin İran Silahlı Kuvvetleri ile koordine edilmesi gerektiğini ekledi. İsrail'in de ateşkesi kabul ettiği bildirildi. Bu durum petrol fiyatlarının %14 civarında gerilemesine alan açarken, enflasyonist endişeleri bir miktar da olsa törpüledi. 10 yıllık tahvil faizi %4,25 ile son 3 haftanın en düşük seviyelerine geriledi.

NASDAQ100 endeksi 4 saatlik grafikte takip ettiğimiz göstergelerin üzerinde işlem görüyor. Endeks, 24325 - 24500 bölgesi üzerinde momentum korunduğu sürece, yükseliş beklentisi için alan oluşabilir. Oluşabilecek bu alanda 25225 ve 25400 dirençlerine doğru fiyatlamalar gözlemlenebilir. Bu esnada 25400 - 25500 aralığının göstereceği tepki, yukarı yönlü beklentinin sürebilmesi adına izlenebilir.



DAX 40

DAX 40, jeopolitik risklerin bir süreliğine yatışmasıyla toparlanarak 24.000 seviyesinin üzerine çıktı ve son haftaların en güçlü yükselişini kaydetti. Yatırımcıların Trump'ın İran'a yönelik gerilimi geçici olarak ertelemesi ve ateşkes beklentileriyle temkinli iyimserliği, Avrupa hisse senetlerine destek sağlayarak endeksin yükselişine zemin hazırladı.

DAX endeksi, 23.600–24.000 bölgesinin üzerinde kalıcılık sağlama çabasıyla yukarı yönlü ivmenin güçlendiğine işaret ediyor; fiyatlamaların bu bölgeyi geçmesi, yükseliş dinamiklerini ön plana çıkarıyor. 23.600–24.000 bölgesi üzerinde kalındıkça, pozitif görünümü pekiştirerek endeksin tarihi zirveye doğru hareket etme olasılığını artırıyor. Aşağı yönlü olası geri çekilmelerde ise bu bölge kritik destek olarak takip ediliyor; bölge altındaki geçici fiyatlamalar sınırlı satış baskısı yaratabilir, ancak 21.120 seviyesi kısa vadeli takip edilen destek noktası olarak önemini koruyor.

Günün Önemli Seviyesi / Seviyeleri: 23.600–24.000

