



15 Nisan aramba 2026

SABAH BULTENİ

Güne yn verecek ekonomik geliřmeler
parmaklarınızın ucunda.



VEGA
MENKUL
DEĐERLER



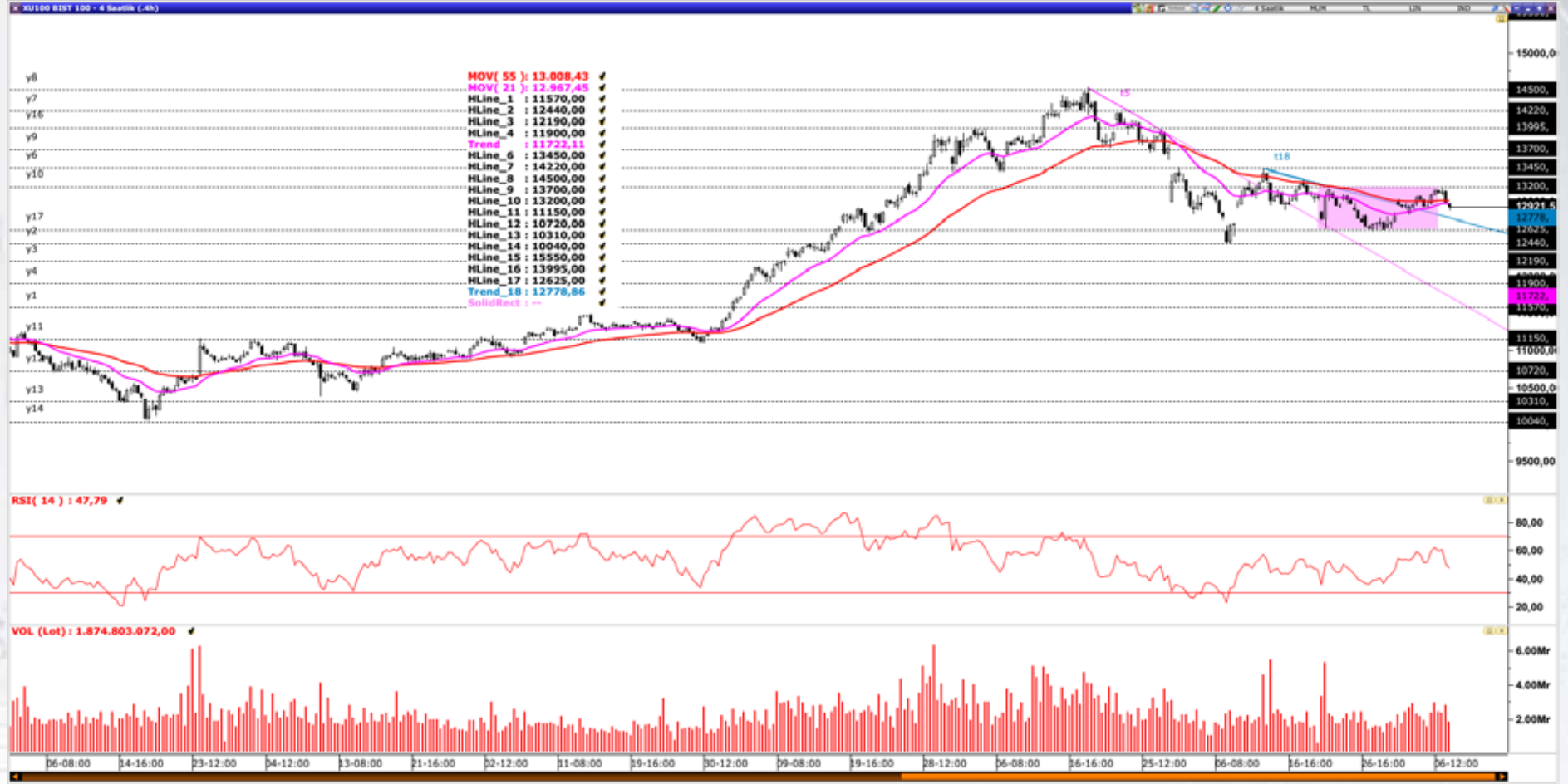
www.vegamenkuldegerler.com.tr

BİST100

Borsa İstanbul 184,11 milyar TL işlem hacmi ile günü tamamladı (Bir önceki gün 197,60 milyar TL idi). 588 şirketin 245 tanesi günü pozitif olarak sonlandırırken 329 şirket negatif olarak kapattı. İşlem hacmi sıralamasında 8,81 milyar TL ile TUPRS listenin en tepesinde yer alırken 8,49 milyar TL ile THYAO ve 6,15 milyar TL ile AKBNK takip eden yüksek hacimli şirketler olarak izah edilebilir.

Bist100 endeksi özeline baktığımızda 109,58 milyar TL günlük işlem hacimle (bir önceki gün 121,21 milyar TL) ve yüzde 0,57 düşüşle günü 12.626,35 seviyesinden kapatırken 58 şirketin bu negatifiğe eşlik ettiğini izledik.

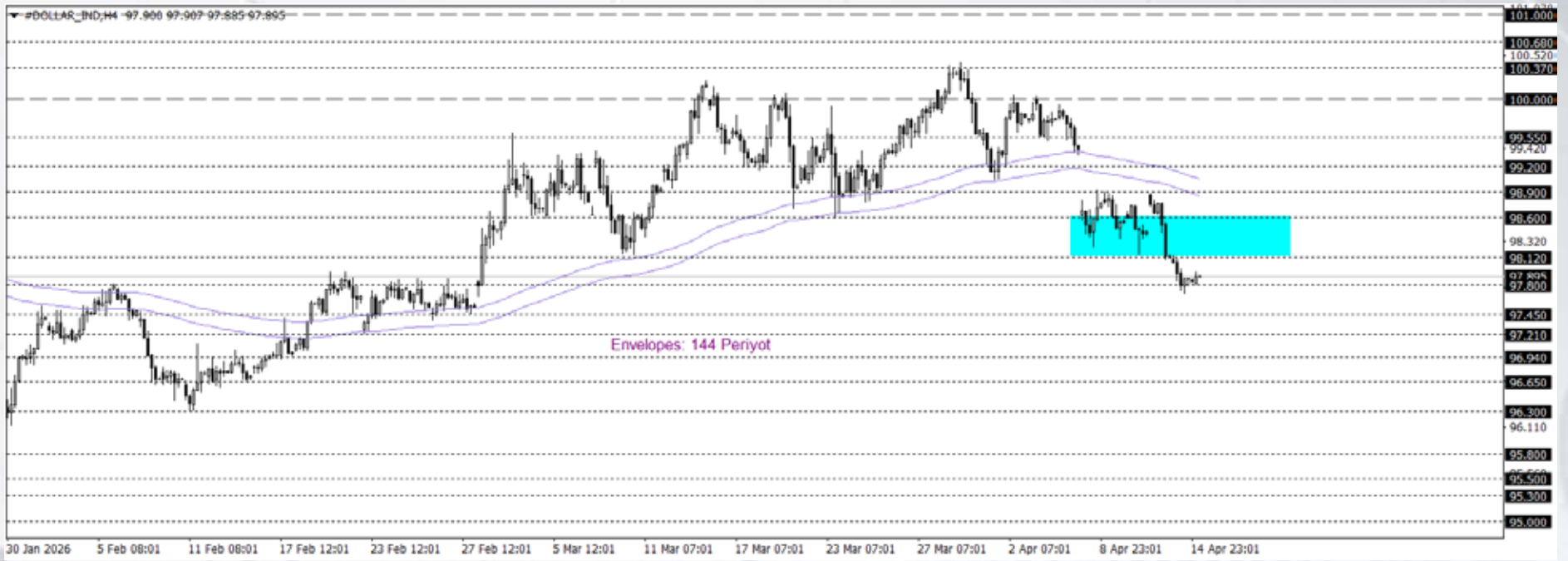
Endeksin yükselişine puan bazlı en fazla destek veren şirket(ler) TUPRS, KLRHO ve KTLEV iken yükselişi sınırlandıran hatta negatif bölgeye çeken şirket(ler) ise ASELS, ASTOR, THYAO ve AKBNK olarak kaydedilmiştir.



EUR/USD

Klasik Dolar Endeksi, Orta Doğu'daki gerilime yönelik diplomatik çözüm beklentilerinin güvenli liman talebini azaltmasıyla 97,80 seviyesinde, yaklaşık altı haftanın diplerine yakın seyretti. ABD ile İran arasında yeni bir barış görüşmesi ihtimali ve Hürmüz Boğazı'ndaki risklere rağmen petrol fiyatlarındaki sert geri çekilme, enflasyon endişelerini sınırladı. Bu görünüm, Fed'in yılın geri kalanında faizleri sabit tutacağı beklentisini güçlendirirken, Austan Goolsbee faiz indirimlerinin petrol fiyatlarının seyrine bağlı olarak 2027'ye ötelenebileceğini belirtti. Piyasalar ayrıca dış ticaret fiyat endeksleri ve bölgesel imalat ile konut piyasası verilerine odaklanmış durumda.

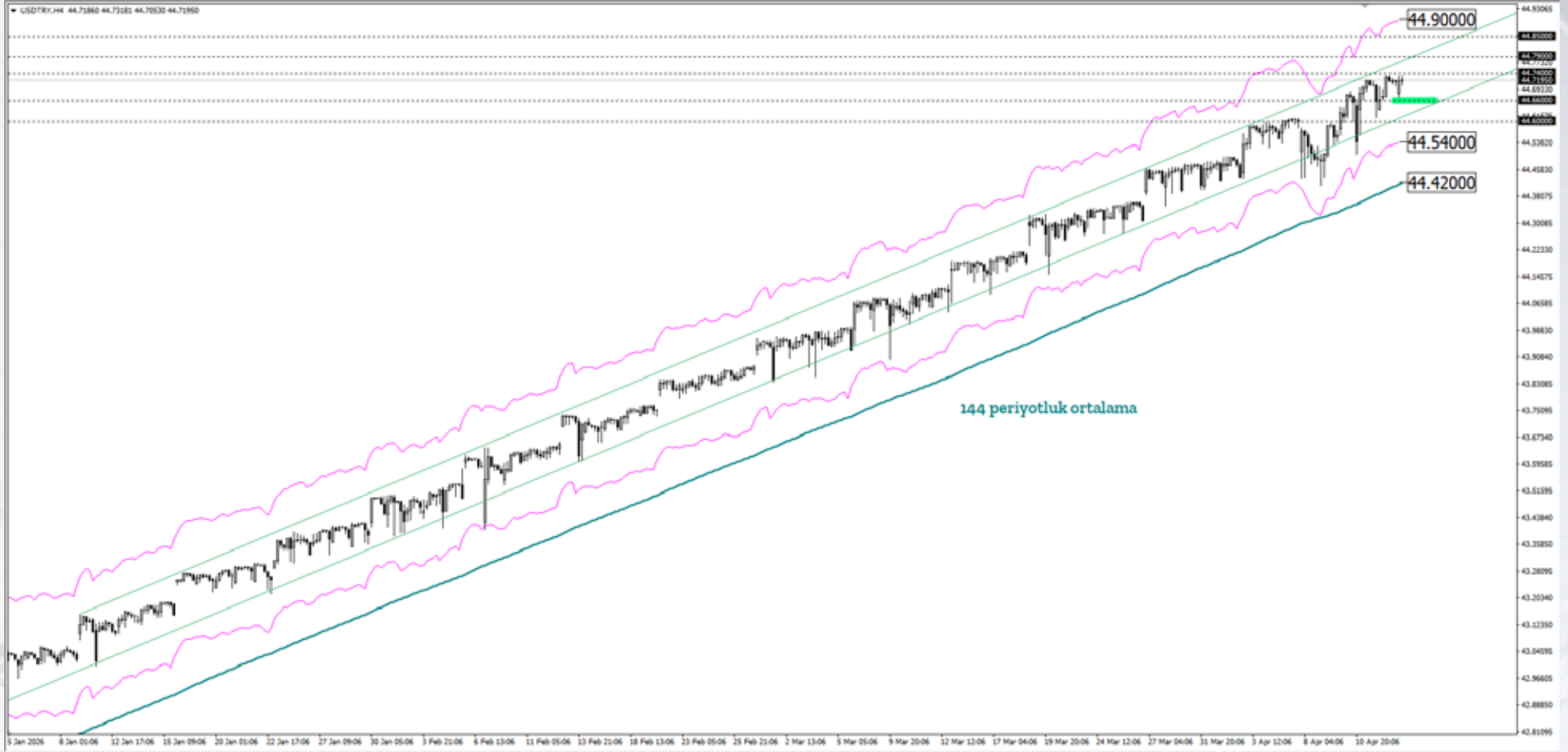
Klasik Dolar Endeksi cephesinde kısa vadeli teknik görünüm, 99,12-98,60 bölgesi altında kalıcılığın sürmesi halinde yukarı yönlü momentumun zayıfladığına işaret etmektedir. Bu bölge altında fiyatlamaların devam etmesi, baskının derinleşerek 95,80 seviyesine doğru geri çekilme riskini artırdığı bir senaryoyu ön plana çıkarıyor. Buna karşın, 99,12-98,60 bölgesi üzerinde sağlanacak kalıcılık, teknik görünümde yeniden iyimserliğe zemin hazırlayarak 101 seviyesinin tekrar hedef haline gelmesini mümkün kılabilir.



USDTRY

Hafta sonu anlaşmanın gerçekleşmemesi ile birlikte risklere bağlı haftaya pozitif bir başlangıç yapan ancak iyimserliğini devam ettiremeyen Klasik Dolar Endeksi (DXY), ABD – İran riskine yönelik iyimser beklentilerle baskı gördü ve kontrol noktası 97,95 seviyesine ulaştı. Hafta ortasına geldiğimizde sınırlı pozitif reaksiyon izlediğimiz endeksin kontrol noktasında izleyeceği tutum, 95 – 100 bandının hangi bölgesi gündemimizdedir sorusunun cevabı için dikkatle takip edilmelidir.

Asya, Latin Amerika ve EMEA bölgelerinden seçilmiş gelişmekte olan ülke para birimlerinin yanı sıra, karşılaştırma amacıyla dahil edilen sınırlı sayıdaki para biriminden oluşan EM FX sepetinde ise ABD Doları karşısında göreceli performans ayrışması sürmektedir. Günlük bazda en zayıf performans Tayvan Doları, en güçlü performans ise Peru Solu olarak kaydedilmiştir. Türk Lirası ise sepet içerisinde zayıf tarafta yer almaya devam etmekte olup, USDTRY kuru raporun hazırlandığı saatler itibarıyla 44,72 seviyesine yakın seyretmektedir.



ALTIN

Ons altın, ABD ile İran arasında mevcut iki haftalık ateşkesin daha kalıcı bir anlaşmaya dönüşebileceğine yönelik beklentilerle desteklendi. Tarafların müzakerelere yeniden başlama isteği, jeopolitik tansiyonun bir miktar azalabileceği beklentisini desteklerken petrol fiyatlarındaki geri çekilme de enflasyon endişelerini hafifletti. Bu görünüm, merkez bankalarının daha şahin bir duruş sergileme ihtimalini zayıflatarak ons altını destekleyen unsurlar arasında öne çıktı.

4800 Seviyesini geçen ons altında kısa vadeli pozitif görünüm korunuyor. Ana senaryoda 4800 seviyesi üzerinde kalıcılığın sürmesi halinde 4965 seviyesi izleniyor. Alternatif senaryoda 4800 seviyesi altında oluşacak dört saatlik mum kapanışı satış baskısını artırarak düşüşün 4700 seviyesine doğru derinleşmesine neden olabilir.

Günün önemli seviyesi: 4800 Seviyesi



GÜMÜŞ

Gümüş fiyatları, ABD ve İran'ın ateşkesi daha kalıcı hale getirecek görüşmelere açık olduklarına yönelik mesajların ardından önceki düşüşünü telafi etmeye çalıştı. Petrol fiyatlarındaki gevşeme, enflasyon kaynaklı baskıların hafiflemesine katkı sağlarken, faiz beklentilerindeki yumuşama kıymetli metaller cephesine destek verdi. Ancak gümüşün sanayi metali özelliği nedeniyle, jeopolitik risklerde azalma ve büyüme görünümüne ilişkin beklentiler fiyat hareketlerinde ons altına kıyasla daha dalgalı bir seyre neden olabilir.

Gümüş fiyatları Envelopes (35) göstergesinin üzerinde fiyatlanmayı sürdürürken, kısa vadeli görünüm pozitif kalmaya devam ediyor. Ana senaryomuzda 77,60 seviyesi üzerinde yukarı yönlü hareketlerde 81,45 ve ardından 84,90 seviyeleri takip edilecektir. Alternatif senaryoda ise 77,60 seviyesi altında gerçekleşecek dört saatlik mum kapanışı satış baskısını artırabilir ve fiyatların 73,50 doğru geri çekilmesine yol açabilir.

Günün önemli seviyesi: 77,60 Seviyesi



WTI

Petrol vadeli işlemleri hafta ortasında, Salı günü yaşadığı kayıpları koruma çabası gösterdi. ABD ile İran arasında ikinci tur müzakerelerin başlayacağı iyimserliği bu tabloda etkili oldu. ABD Başkanı Trump, önümüzdeki iki gün içinde müzakerelere yeniden başlanabileceğini belirtirken, ABD Hürmüz Boğazı ablukasını sürdürdü.

Bu süreçte fiyatlamalar 89,00 – 90,00 direnci ve altında kaldığı sürece aşağı yönlü görünüm ön planda olabilir. Gerçekleşebilecek düşüşlerde 86,00 ve 84,00 seviyeleri hedeflenebilir.

Olası toparlanmalarda 90,00 direncinin tutumu takip edilebilir. Bu direncin kırılması ve bölgede gerçekleşebilecek saatlik kapanışlar 92,00 ile 94,00 seviyelerini gündemimize getirebilir.

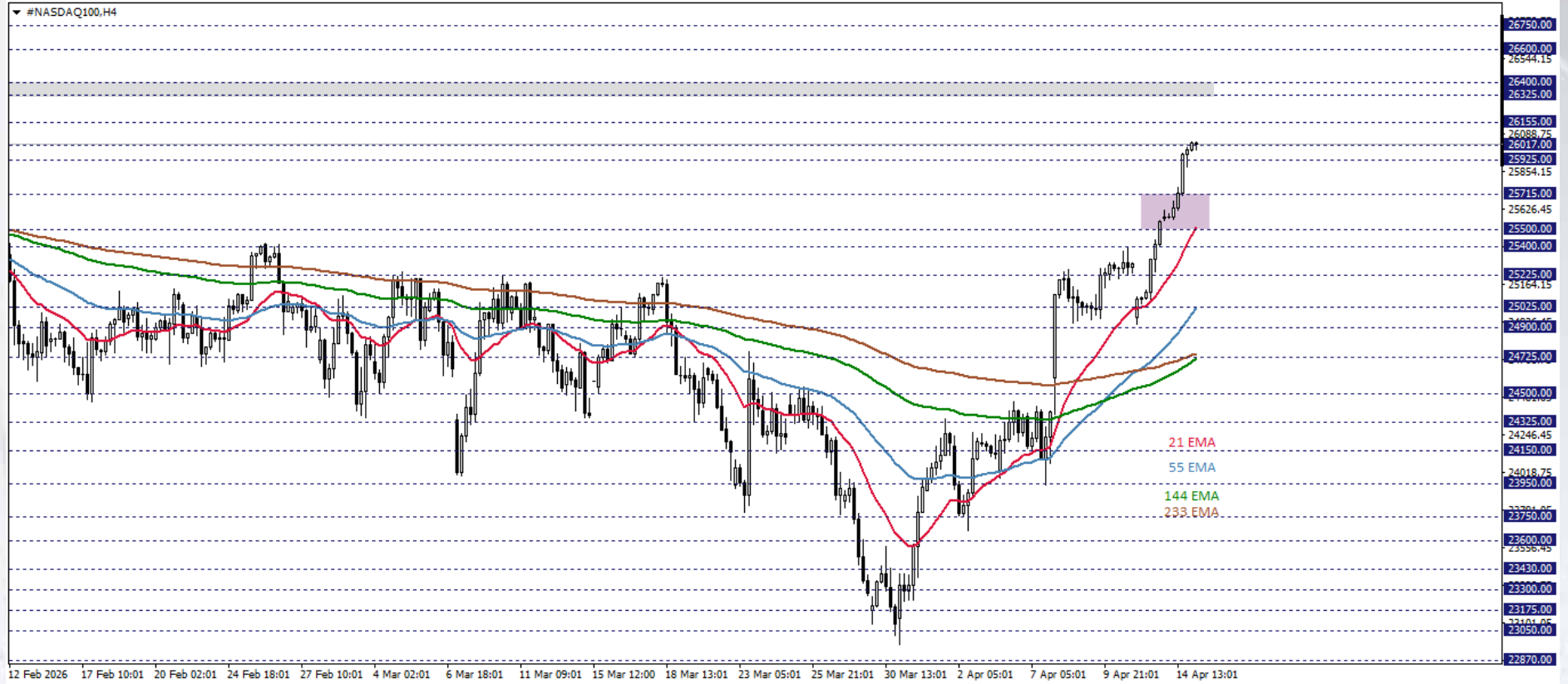
Günün Önemli Seviyesi: 89,00 – 90,00



NASDAQ

afta ortasında NASDAQ100 vadeli işlemleri, yaşadığı yükselişlerle ABD – İsrail ve İran savaşı kaynaklı kayıpları fiilen telafi etti. Yükselişler, ABD ve İran'ın yakında müzakerelere yeniden başlayabileceğine dair artan beklentiler ile desteklendi. Çatışmayı sona erdirecek Hürmüz Boğazı'nı yeniden açacak bir anlaşma beklentileri güçlendi. ABD ve İran'ın, geçen hafta sonu görüşmelerin başarısızlıkla sonuçlanmasının ardından, mevcut 2 haftalık ateşkes sona ermeden önce ikinci bir görüşme turu yapmayı hedeflediği bildiriliyor. ABD basınına göre Trump görüşmelerin 2 gün içinde Pakistan'da tekrar başlayabileceğini belirtti.

NASDAQ100 endeksi 4 saatlik grafikte takip ettiğimiz göstergelerin üzerinde işlem görüyor. Endeks, 25500 – 25715 bölgesi üzerinde momentum korunduğu sürece, yükseliş beklentisi için alan oluşabilir. Oluşabilecek bu alanda 26155 ve 26325 dirençlerine doğru fiyatlamalar gözlemlenebilir. Bu aşamada 25325 – 25400 aralığının tutumu, yukarı yönlü beklentinin devamlılığı açısından izlenebilir.



VEGA
MENKUL
DEĞERLER



www.vegamenkuldegerler.com.tr

DAX 40

Frankfurt merkezli DAX 40 endeksi, Orta Doğu'daki gerilime yönelik çözüm iyimserliğiyle yaklaşık %1,3 yükselerek 24190 civarında fiyatlanıyor. ABD ile İran arasında yeniden barış görüşmelerinin başlayabileceği beklentisi risk iştahını desteklerken, Suudi Arabistan ve Çin'in ABD'nin İran limanlarına yönelik ablukasına karşı çıkması sürecin belirsizliğini korudu. Sektörel bazda bankacılık, teknoloji ve sanayi hisseleri öncülüğünde geniş tabanlı yükseliş izlenirken, Siemens %4'ün üzerindeki artışıyla öne çıktı. Buna karşın, BASF ve Brenntag hisseleri sınırlı kayıplarla negatif ayrıştı.

DAX endeksi, 23.600–24.000 bölgesinin üzerinde kalıcılık devam ettikçe yukarı yönlü ivmenin güçlendiğine işaret ediyor; fiyatlamaların bu bölgeyi geçmesi, yükseliş dinamiklerini ön plana çıkarıyor. 23.600–24.000 bölgesi üzerinde kalındıkça, pozitif görünümü pekiştirerek endeksin tarihi zirveye doğru hareket etme olasılığını artırıyor. Aşağı yönlü olası geri çekilmelerde ise bu bölge kritik destek olarak takip ediliyor; bölge altındaki geçici fiyatlamalar sınırlı satış baskısı yaratabilir, ancak 21.120 seviyesi kısa vadeli takip edilen destek noktası olarak önemini koruyor.



VEGA
MENKUL
DEĞERLER



www.vegamenkuldegerler.com.tr