



21 Nisan Salı 2026

SABAH BÜLTENİ

Güne yön verecek ekonomik gelişmeler
parmaklarınızın ucunda.



VEGA
MENKUL
DEĞERLER



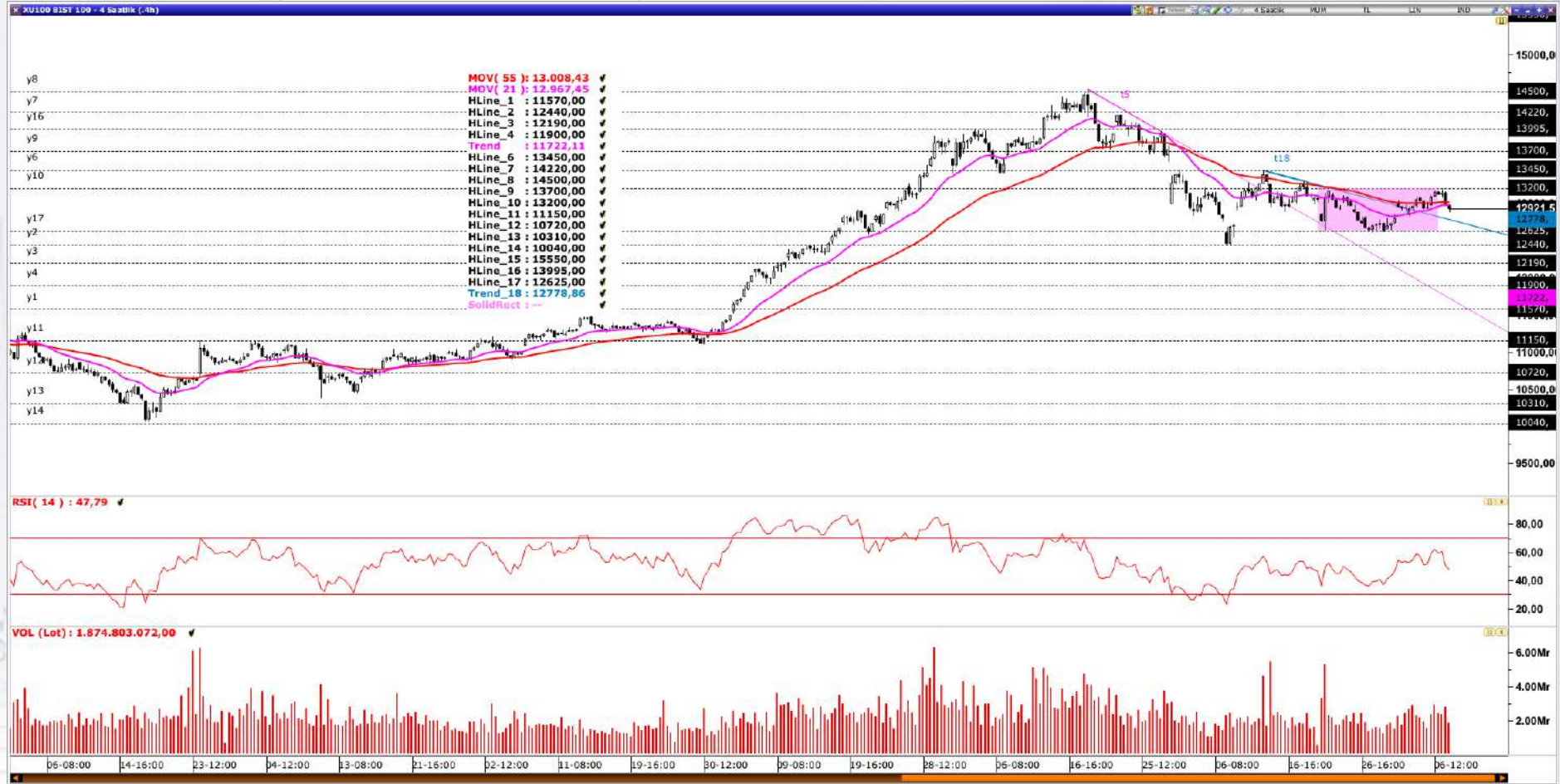
www.vegamenkuldegerler.com.tr

BİST100

Borsa İstanbul 184,11 milyar TL işlem hacmi ile günü tamamladı (Bir önceki gün 197,60 milyar TL idi). 588 şirketin 245 tanesi günü pozitif olarak sonlandırırken 329 şirket negatif olarak kapattı. İşlem hacmi sıralamasında 8,81 milyar TL ile TUPRS listenin en tepesinde yer alırken 8,49 milyar TL ile THYAO ve 6,15 milyar TL ile AKBNK takip eden yüksek hacimli şirketler olarak izah edilebilir.

Bist100 endeksi özeline baktığımızda 109,58 milyar TL günlük işlem hacimle (bir önceki gün 121,21 milyar TL) ve yüzde 0,57 düşüşle günü 12.626,35 seviyesinden kapatırken 58 şirketin bu negatifliğe eşlik ettiğini izledik.

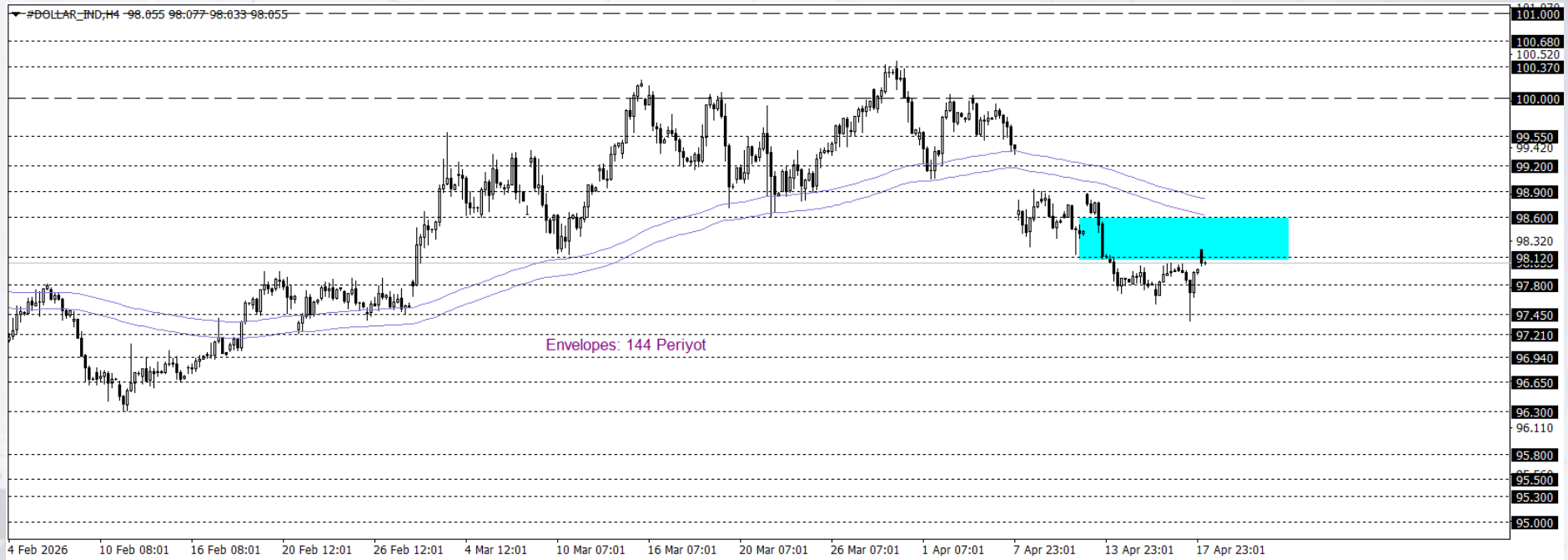
Endeksin yükselişine puan bazlı en fazla destek veren şirket(ler) TUPRS, KLRHO ve KTLEV iken yükselişi sınırlandıran hatta negatif bölgeye çeken şirket(ler) ise ASELS, ASTOR, THYAO ve AKBNK olarak kaydedilmiştir.



EUR/USD

Klasik Dolar Endeksi, önceki günkü düşüşün ardından 98 seviyesine yakın yatay seyrederken, ABD ile İran arasında daha kalıcı bir barış anlaşması ihtimali güvenli liman talebini sınırladı. ABD Başkan Yardımcısı JD Vance'in Pakistan'da yürütülecek görüşmelere katılması ve İran'ın da heyet göndermesi beklenirken, Donald Trump ateşkesin uzatılmayabileceğini ve anlaşma sağlanana kadar Hürmüz Boğazı'nın kapalı kalacağını belirtti. Petrol fiyatlarındaki geri çekilme enflasyon baskılarını hafifletirken, ABD Merkez Bankası (Fed)'in daha agresif adımlar atacağı beklentilerini zayıflattı. Ayrıca, Fed başkanlığı için aday gösterilen Kevin Warsh'un Senato'daki onay süreci de piyasaların yakın takibinde yer alıyor.

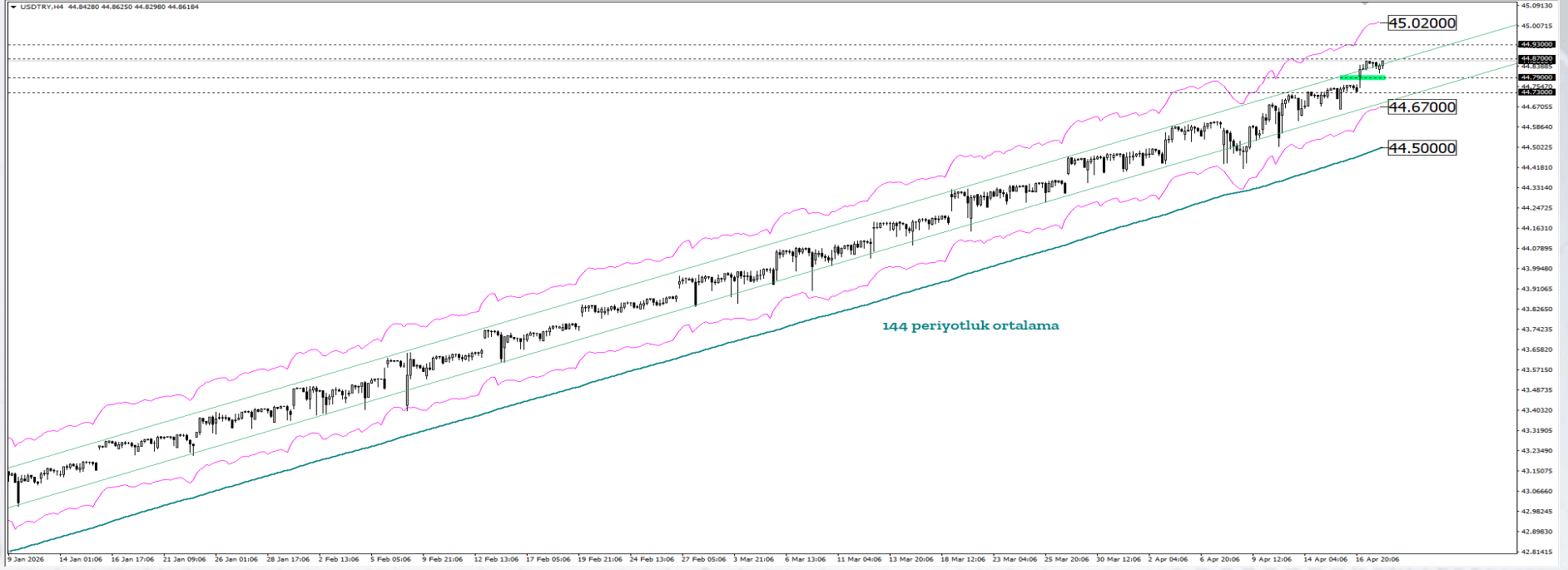
Klasik Dolar Endeksi cephesinde kısa vadeli teknik görünüm, 99,12-98,60 bölgesinde ve altında kalıcılığın sürmesi halinde yukarı yönlü momentumun zayıflamaya başladığını göstermektedir. Bu bölge altında devam eden fiyatlamalar, baskılı seyri bir adım daha öne çıkararak 95,80 seviyesine doğru geri çekilme ihtimalini masada tutmaktadır. Buna karşılık, 99,12-98,60 bölgesi üzerine yeniden yerleşilmesi ve burada kalıcılık sağlanması, kısa vadeli görünümü yeniden dengeleyerek 101 seviyesinin tekrar hedeflenebileceği bir zemine işaret edebilir.



USDTRY

Klasik Dolar Endeksi (DXY), yeni güne sınırlı bir pozitif performans işleme başladı ve 97,96 seviyesine yakın işlem görmektedir. 95,55 – 100,35 arasındaki orta vadeli geniş bant görünümünde ve kısa vadeli olarak 97,40 – 98,20 kontrol bölgesi içerisinde karar vermeye çalışmaktadır.

Asya, Latin Amerika ve EMEA bölgelerinden seçilmiş gelişmekte olan ülke para birimlerinin yanı sıra, karşılaştırma amacıyla dahil edilen sınırlı sayıda para biriminden oluşan EM FX sepetinde ise ABD Doları karşısında göreceli performans ayrışması sürmektedir. Günlük bazda en zayıf performans Hindistan Rupisi, en güçlü performans ise Brezilya Reali olarak kaydedilmiştir. Türk Lirası ise sepet içerisinde zayıf tarafta yer almaya devam etmekte olup, USDTRY kuru raporun hazırlandığı saatler itibarıyla 44,88 seviyesine yakın seyretmektedir.

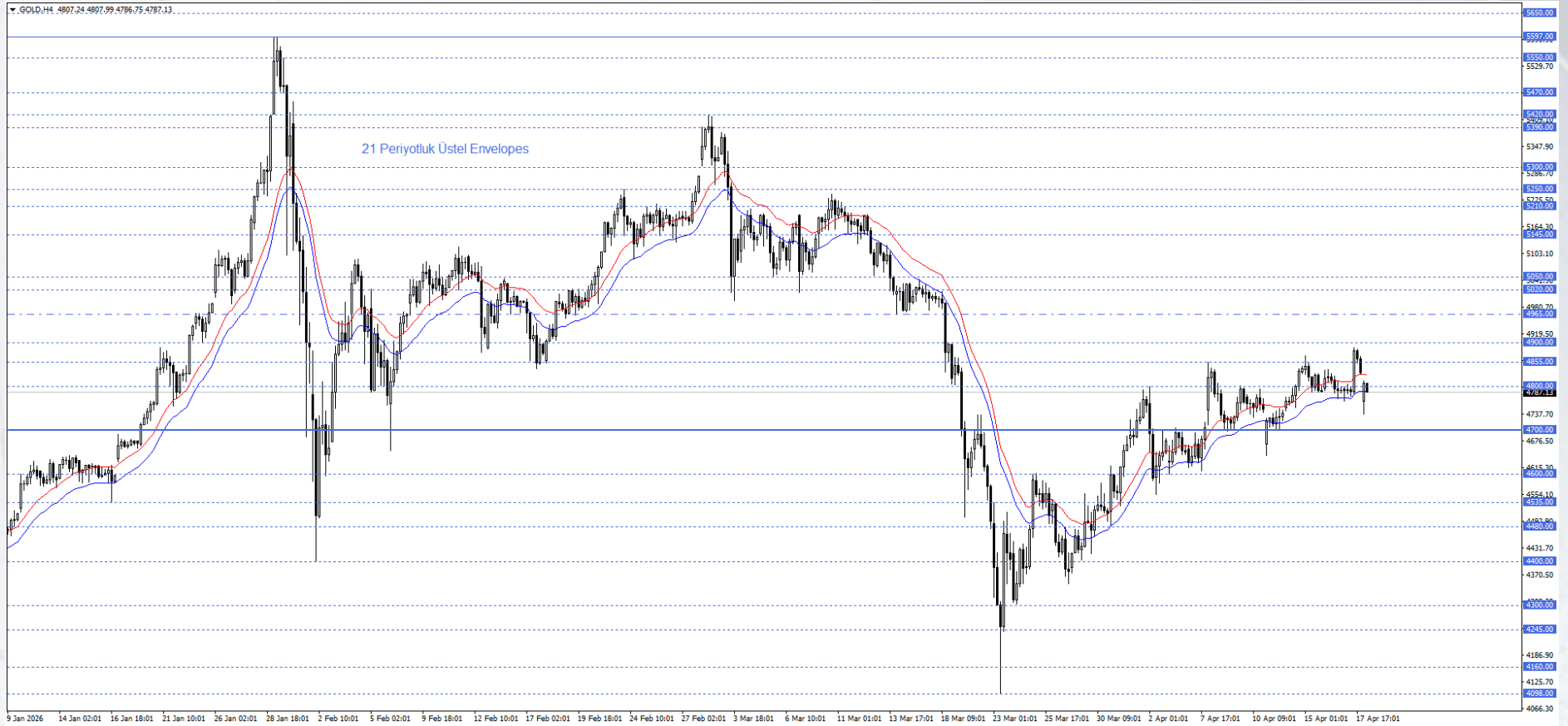


ALTIN

İran'ın müzakerelere açık kapı bırakması kısa vadede tansiyonu düşürse de, Trump'ın ateşkesin uzamayacağı ve Hürmüz'de ablukanın sürebileceği yönündeki açıklamaları riskleri canlı tutuyor. Petrol ve enflasyon kaynaklı baskı nedeniyle ons altında kararsız görünüm öne çıkıyor.

Ons altında kısa vadeli pozitif görünüm korunuyor. 4700 seviyesi üzerinde kalıcılığın devam etmesi durumunda yukarı yönlü hareketlerde 4965 seviyesi takip edilebilir. Diğer taraftan 4700 seviyesinin altında gerçekleşecek dört saatlik mum kapanışı, satış baskısını artırarak fiyatların 4535-4600 bölgesine doğru geri çekilmesine neden olabilir.

Günün önemli seviyesi: 4700 Seviyesi

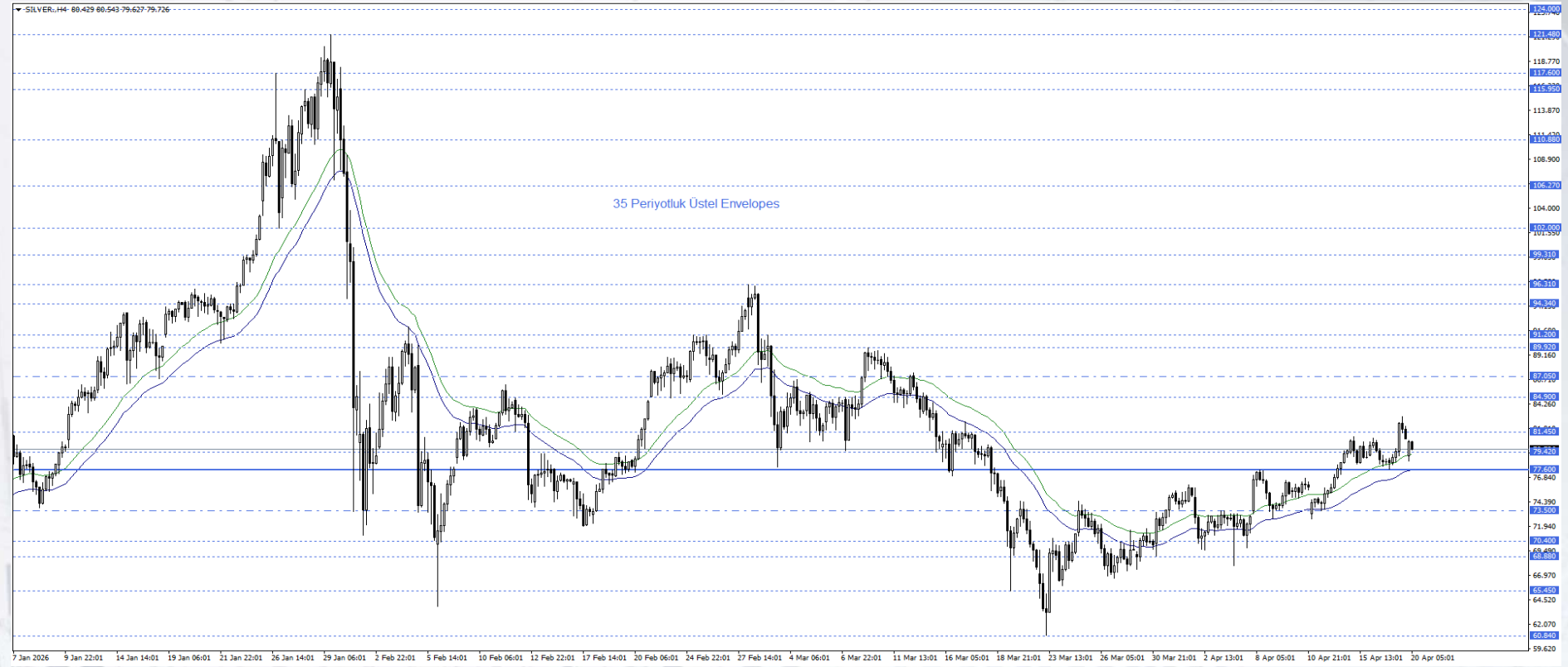


GÜMÜŞ

Artan jeopolitik riskler ve yükselen enerji fiyatları gümüş üzerinde de baskı oluştururken, sanayi metali özelliği nedeniyle gümüşteki geri çekilme daha belirgin hissedildi. Enflasyon endişeleri ve buna bağlı olarak sıkı kalması beklenen para politikaları, gümüşün hem değerli metal hem de endüstriyel talep tarafında baskı altında kalmasına neden oluyor. Bu çerçevede gümüş, ons altına kıyasla daha sert ve oynak fiyat hareketleri sergilemeye devam ediyor.

Gümüş fiyatları Envelopes (35) göstergesinin üzerinde kalmayı sürdürerek kısa vadede pozitif görünümünü koruyor. 77,60 seviyesi üzerinde kalıcılığın devam etmesi halinde yukarı yönlü hareketlerde 84,90 ve 87,05 seviyeleri izleniyor. Ancak 77,60 seviyesinin altında oluşacak dört saatlik mum kapanışı, satış baskısını artırarak fiyatların 73,50 seviyesine doğru geri çekilmesine neden olabilir.

Günün önemli seviyesi: 77,60 Seviyesi



VEGA
MENKUL
DEĞERLER



www.vegamenkuldegerler.com.tr

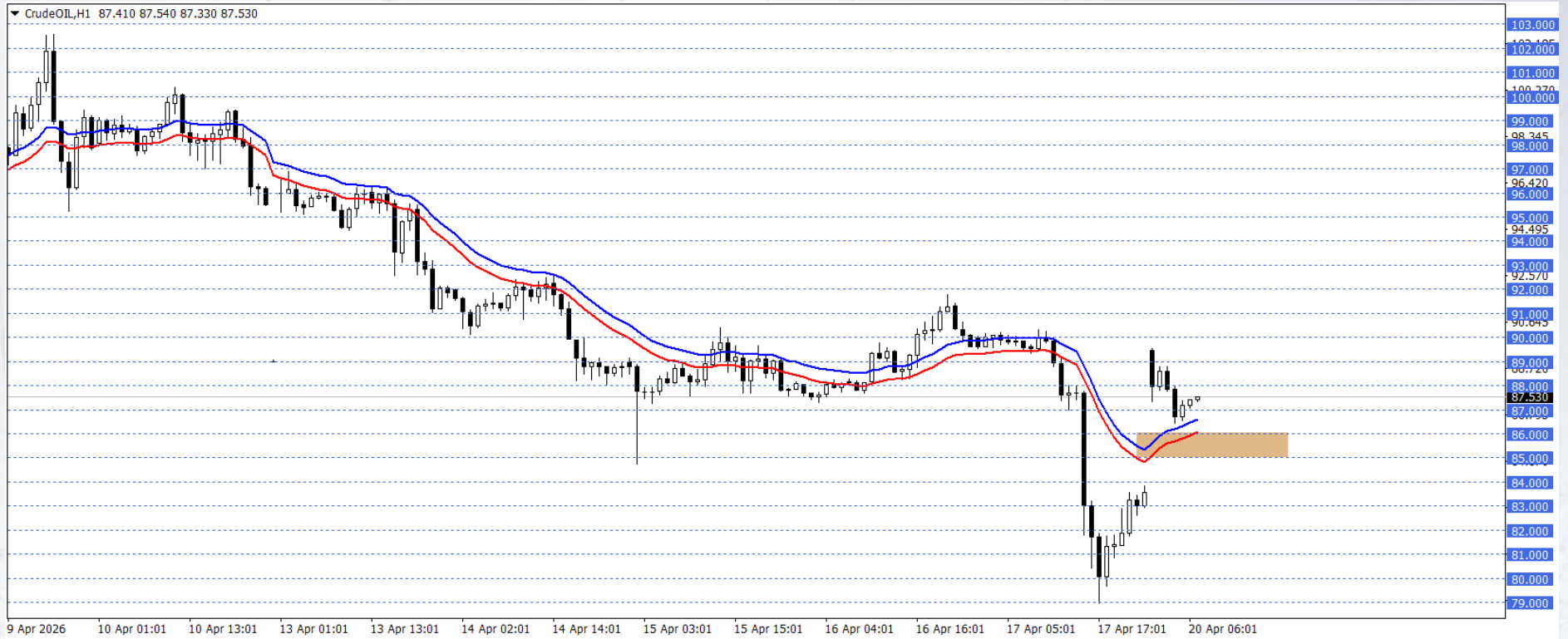
WTI

Petrol vadeli işlemleri, İran'ın iki haftalık ateşkes süresi dolmadan önce Pakistan'a ikinci tur müzakereler için heyet göndereceği haberleri sonrası dengeli bir seyir izledi. Ülkeden daha önce yapılan açıklama, Hürmüz Boğazı'ndaki abluka kalkmadan görüşmeleri katılım sağlanmayacağı yönündeydi. ABD Başkanı Trump, hafta sonuna kadar anlaşma sağlanamasa ateşkesi uzatma ihtimalinin düşük olduğunu ve anlaşma sağlanana kadar ablukayı sürdüreceklerini belirtti. Trump ayrıca ateşkesi uzatma ihtimalinin düşük olduğunu da ekledi.

Bu süreçte fiyatlamalar 85,00 – 86,00 desteği ve üzerinde kaldığı sürece yukarı yönlü görünüm ön planda olabilir. Gerçekleşebilecek yükselişlerde 88,00 ve 100,00 seviyeleri hedeflenebilir.

Olası düşüşlerde 85,00 desteğinin tutumu takip edilebilir. Bu desteğin kırılması ve bölgede gerçekleşebilecek saatlik kapanışlar 84,00 ile 82,00 seviyelerini gündemimize getirebilir.

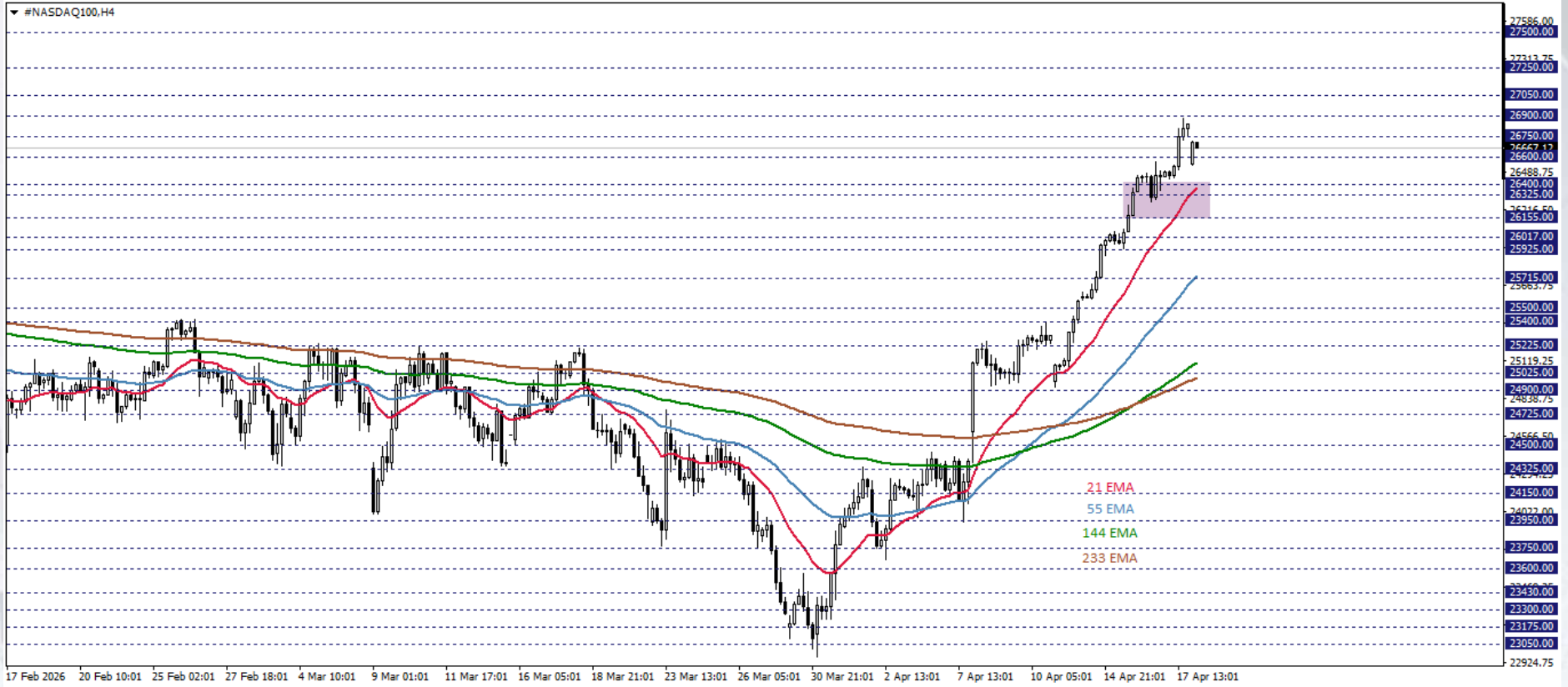
Günün Önemli Seviyesi: 85,00 – 86,00



NASDAQ

NASDAQ100 vadeli işlemleri, Çarşamba günü mevcut ateşkesin sona ermesinden önce ABD ve İran arasında yapılacak ikinci tur barış görüşmelerine odaklanırken, bir miktar toparlanma gösterdi. İran'ın, daha önce müzakerelere katılmayacağına dair verdiği sinyalleri tersine çevirerek Pakistan'a bir heyet göndermeye hazırlandığı bildirilirken; Trump, bir anlaşmaya varılmaması durumunda ateşkesi uzatmasının olası olmadığını ve Hürmüz Boğazı'nın bir anlaşma sağlanana kadar kapalı kalacağını ifade etti. Apple, John Ternus'u yeni CEO'su olarak atamasının ardından gerileme gösterdi. Gün içerisinde perakende satışlar ve Kevin Warsh'un Senato Bankacılık Komitesi'nde konuşması takip edilebilir.

NASDAQ100 endeksi 4 saatlik grafikte takip ettiğimiz göstergelerin üzerinde işlem görüyor. Endeks, 26325 - 26600 bölgesinde gerilemeleri sınırlandırdıkça, yükseliş isteği sürebilir. Bu isteğin devamında 26900 ve 27050 seviyelerine doğru hareket alanı oluşabilir.



VEGA
MENKUL
DEĞERLER

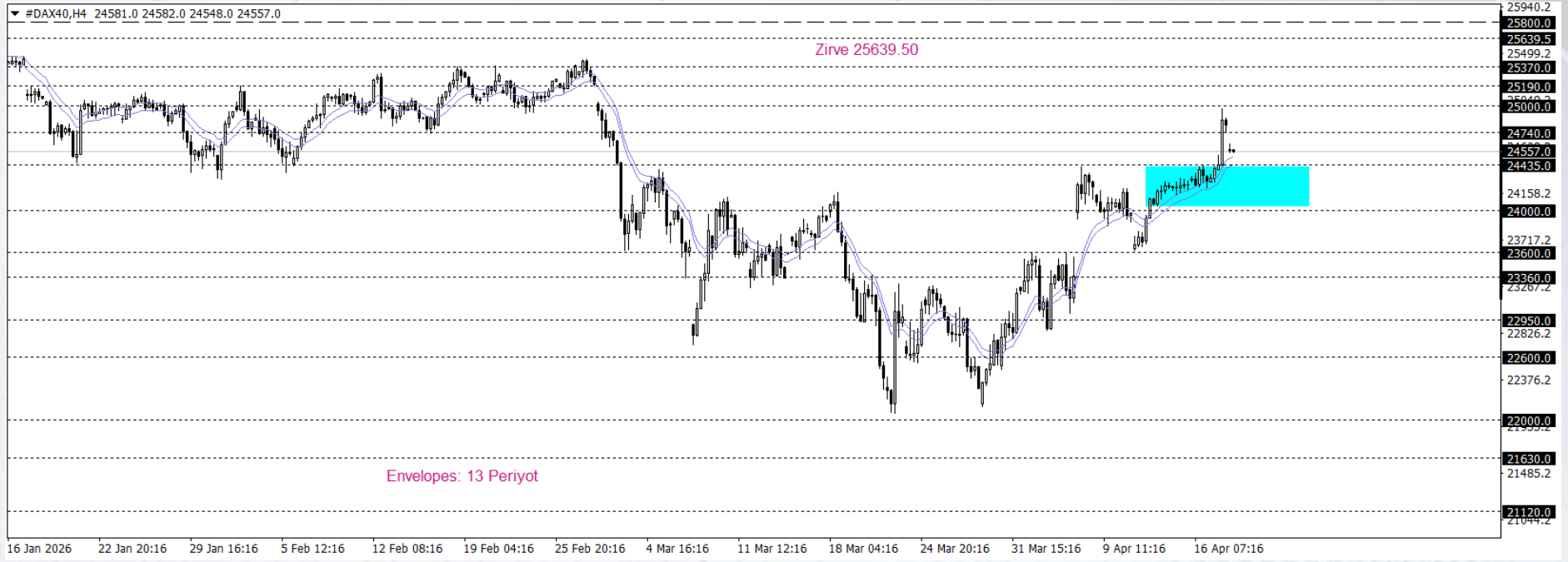


www.vegamenkuldegerler.com.tr

DAX 40

NASDAQ100 vadeli işlemleri, Çarşamba günü mevcut ateşkesin sona ermesinden önce ABD ve İran arasında yapılacak ikinci tur barış görüşmelerine odaklanırken, bir miktar toparlanma gösterdi. İran'ın, daha önce müzakerelere katılmayacağına dair verdiği sinyalleri tersine çevirerek Pakistan'a bir heyet göndermeye hazırlandığı bildirilirken; Trump, bir anlaşmaya varılmaması durumunda ateşkesi uzatmasının olası olmadığını ve Hürmüz Boğazı'nın bir anlaşma sağlanana kadar kapalı kalacağını ifade etti. Apple, John Ternus'u yeni CEO'su olarak atamasının ardından gerileme gösterdi. Gün içerisinde perakende satışlar ve Kevin Warsh'un Senato Bankacılık Komitesi'nde konuşması takip edilebilir.

NASDAQ100 endeksi 4 saatlik grafikte takip ettiğimiz göstergelerin üzerinde işlem görüyor. Endeks, 26325 – 26600 bölgesinde gerilemeleri sınırlandırdıkça, yükseliş isteği sürebilir. Bu isteğin devamında 26900 ve 27050 seviyelerine doğru hareket alanı oluşabilir.



VEGA
MENKUL
DEĞERLER



www.vegamenkuldegerler.com.tr