



24 Nisan Cuma 2026

SABAH BÜLTENİ

Güne yön verecek ekonomik gelişmeler
parmaklarınızın ucunda.



VEGA
MENKUL
DEĞERLER



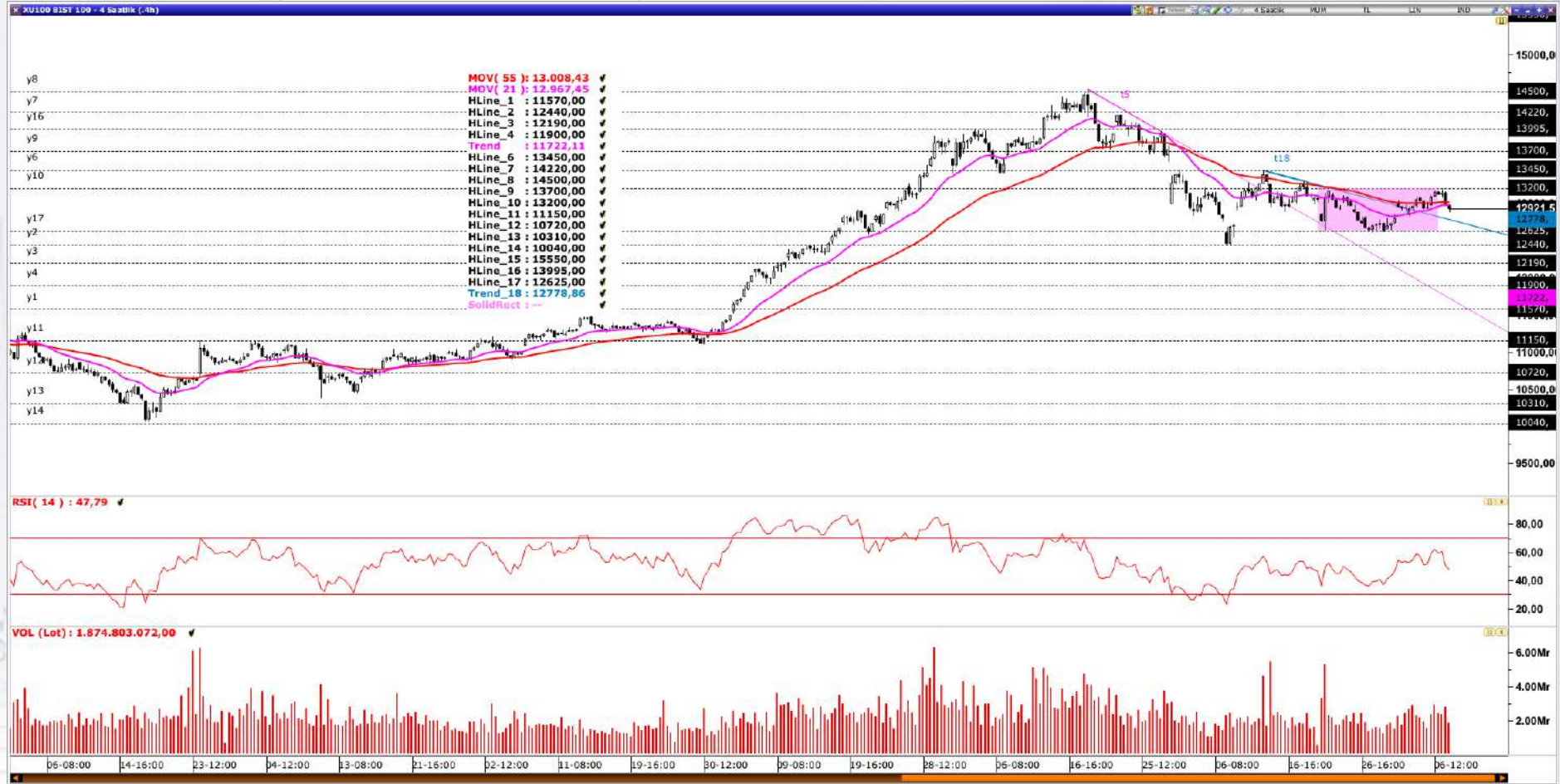
www.vegamenkuldegerler.com.tr

BİST100

Borsa İstanbul 184,11 milyar TL işlem hacmi ile günü tamamladı (Bir önceki gün 197,60 milyar TL idi). 588 şirketin 245 tanesi günü pozitif olarak sonlandırırken 329 şirket negatif olarak kapattı. İşlem hacmi sıralamasında 8,81 milyar TL ile TUPRS listenin en tepesinde yer alırken 8,49 milyar TL ile THYAO ve 6,15 milyar TL ile AKBNK takip eden yüksek hacimli şirketler olarak izah edilebilir.

Bist100 endeksi özeline baktığımızda 109,58 milyar TL günlük işlem hacimle (bir önceki gün 121,21 milyar TL) ve yüzde 0,57 düşüşle günü 12.626,35 seviyesinden kapatırken 58 şirketin bu negatifliğe eşlik ettiğini izledik.

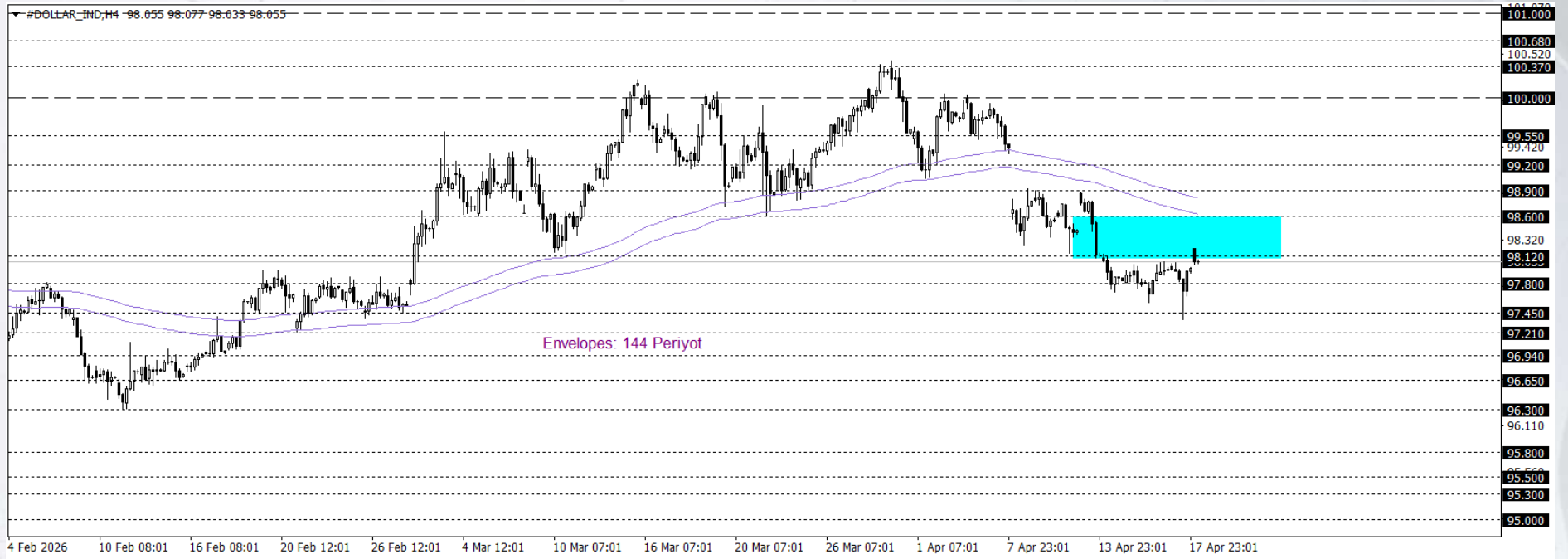
Endeksin yükselişine puan bazlı en fazla destek veren şirket(ler) TUPRS, KLRHO ve KTLEV iken yükselişi sınırlandıran hatta negatif bölgeye çeken şirket(ler) ise ASELS, ASTOR, THYAO ve AKBNK olarak kaydedilmiştir.



EUR/USD

Klasik Dolar Endeksi, ABD-İran barış sürecindeki tikanıklığın güvenli liman talebini desteklemesiyle 98,65 seviyesi civarında yukarı yönlü görünüm hakim. ABD Başkanı Donald Trump'ın Hürmüz Boğazı'nda mayın döşeyen gemilere müdahale talimatı verdiğini açıklaması gerilimi artırırken, enerji fiyatlarını yukarı taşıdı ve enflasyon risklerini güçlendirdi. Bu görünüm, Fed'in faizleri sabit tutacağı beklentisini pekiştirdi. Ayrıca, Kevin Warsh'un para politikasında bağımsızlık vurgusu piyasalar tarafından yakından takip edildi.

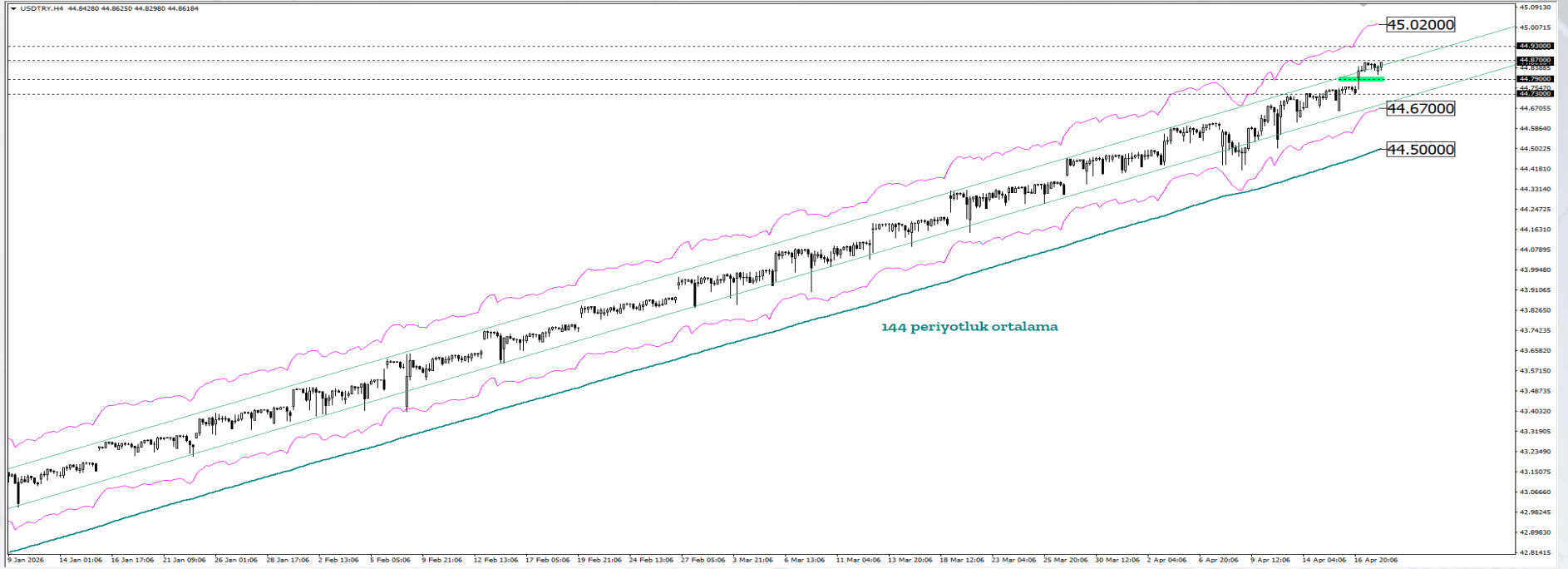
Klasik Dolar Endeksi, 98,65 seviyesi çevresinde fiyatlanarak kısa vadede yukarı yönlü teknik görünümünü korumaktadır. 98,60-98,12 bölgesi üzerinde kalıcılığın sürmesi, tepkinin devamlılığı açısından kritik olup, bu senaryoda endeksin 100,00 seviyesine doğru kademeli bir toparlanma sergilemesi beklenebilir. Buna karşın, söz konusu destek bölgesinin aşağı yönlü kırılması ve bu seviye altında kalıcılık sağlanması durumunda, baskının derinleşerek 96,30 seviyesine doğru düzeltme hareketini hızlandırması olasıdır.



USDTRY

Klasik Dolar Endeksi (DXY), haftanın son işlem gününe sınırlı bir pozitif performansla işleme başladı ve 97,40 – 98,25 kontrol bölgesi üzerindeki seyirle 95,55 – 100,35 arasındaki orta vadeli geniş bandın üst noktasına doğru olası hareket ihtimalini güçlendirdi. Hem bugün hem de haftaya Nisan ayını tamamlarken endeks bu düşüncüyü destekleyecek şekilde mi hareket edecek hususunda önem derecesi yüksek haber akışları dikkatle takip edilmelidir.

Asya, Latin Amerika ve EMEA bölgelerinden seçilmiş gelişmekte olan ülke para birimlerinin yanı sıra, karşılaştırma amacıyla dahil edilen sınırlı sayıdaki para biriminden oluşan EM FX sepetinde ise ABD Doları karşısında göreceli performans ayrışması sürmektedir. Günlük bazda en zayıf performans Rus Rublesi, en güçlü performans ise Tayvan Doları olarak kaydedilmiştir. Türk Lirası ise sepet içerisinde zayıf tarafta yer almaya devam etmekte olup, USDTRY kuru raporun hazırlandığı saatler itibarıyla 45 seviyesine yakın seyretilmektedir.



VEGA
MENKUL
DEĞERLER



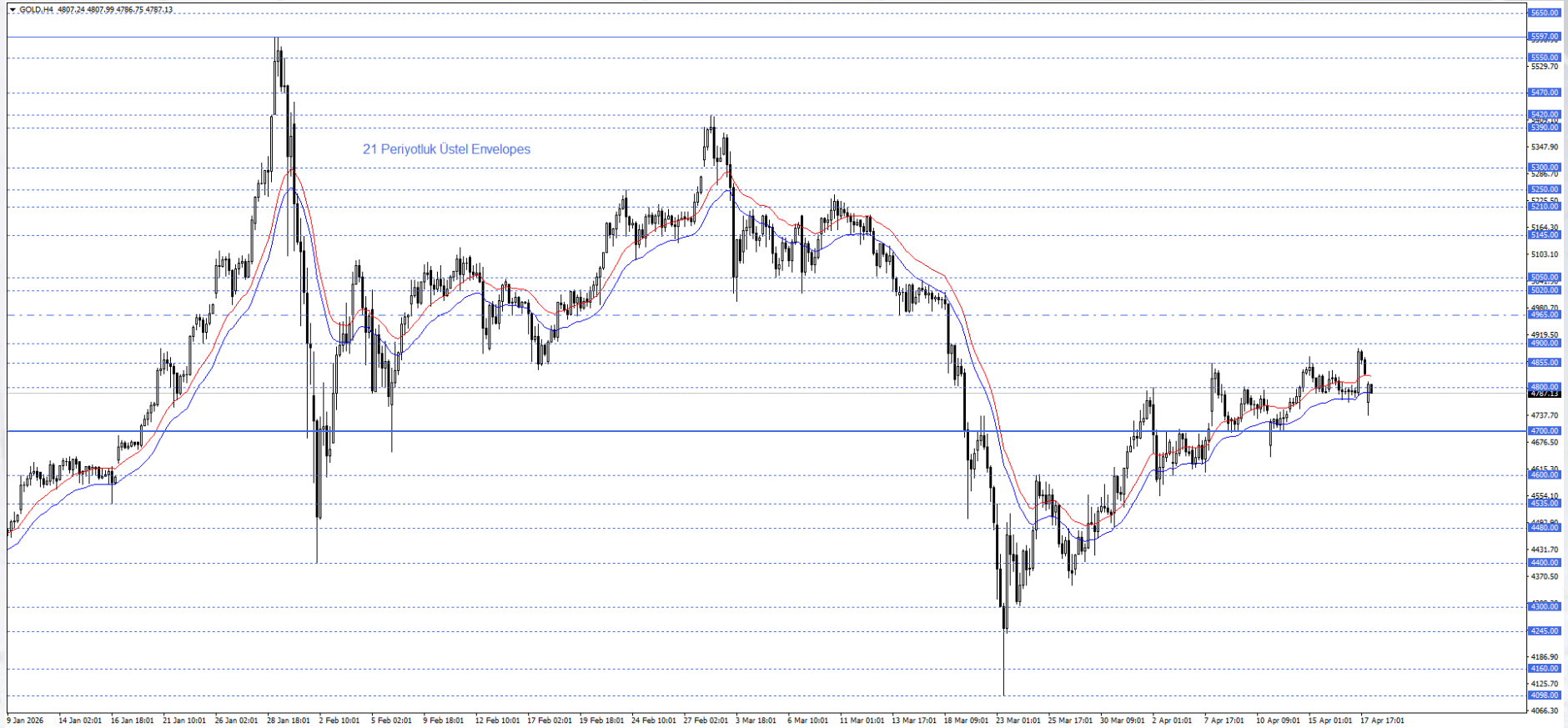
www.vegamenkuldegerler.com.tr

ALTIN

ABD-İran hattında Hürmüz Boğazı kaynaklı gerilimin artması, enerji fiyatlarını yukarı çekerken enflasyon endişelerini güçlendiriyor. Bu durum, merkez bankalarının daha sıkı kalabileceği beklentisiyle ons altında baskı yaratıyor. Ateşkesin uzatılması kısa vadede risk iştahını sınırlasa da, yüksek petrol fiyatları altındaki zayıf görünümün korunmasına neden oluyor.

34 periyotluk Envelopes altında olan ons altında kısa vadede negatif görünüm öne çıkıyor. 4700 seviyesinin altında gerçekleşen 4 saatlik mum kapanışı, satış baskısını artırıyor. Aşağı yönlü harekette 4600 seviyesini izliyoruz. Öte yandan 4855 seviyesinin aşılması halinde ise yukarı yönlü hareketlerde 4965 seviyesi takip edilecektir.

Günün önemli seviyesi: 4700 ve 4600 Seviyeleri

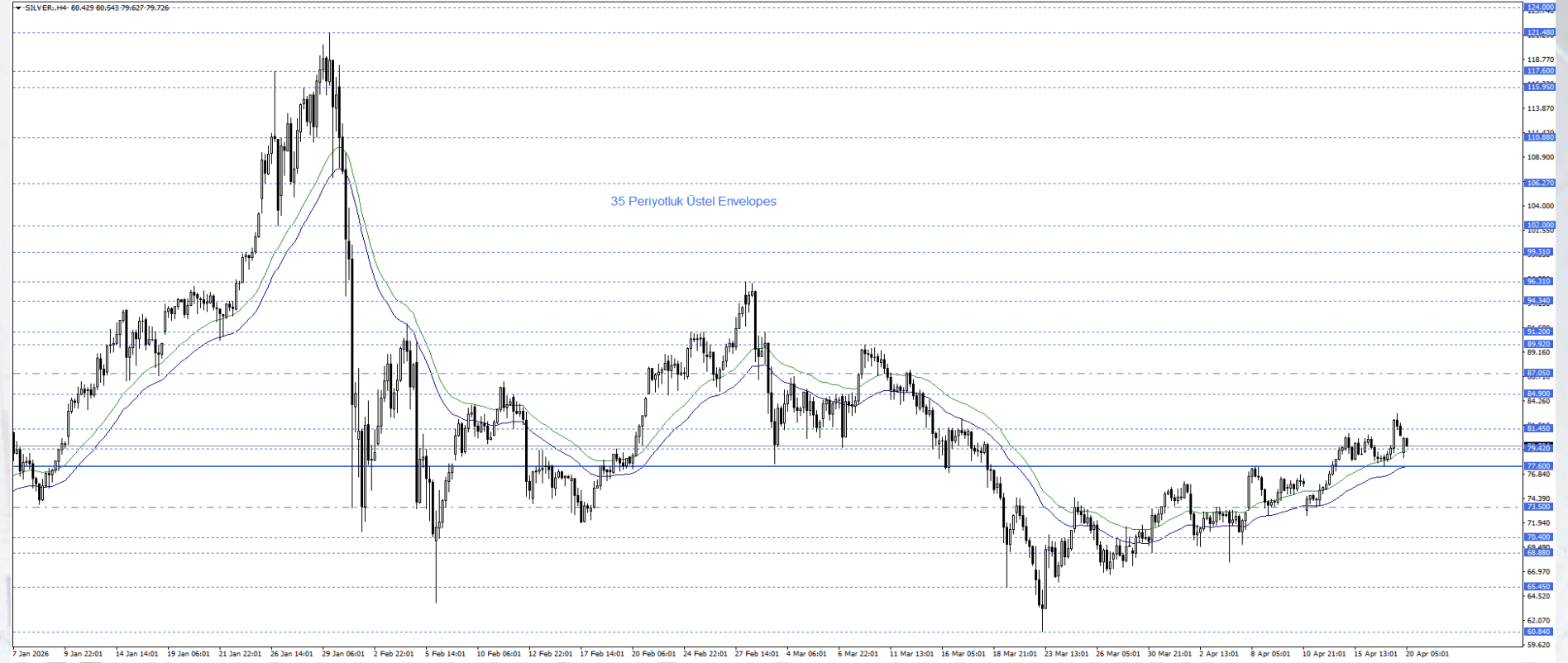


GÜMÜŞ

Gümüş, hem değerli metal hem de sanayi metali olma özelliği nedeniyle bu süreçte daha dalgalı bir görünüm sergiliyor. Enerji fiyatlarındaki yükseliş ve büyüme endişeleri gümüş üzerinde daha belirgin baskı yaratırken, yukarı yönlü hareketlerde altına kıyasla daha güçlü, aşağı yönlü hareketlerde ise daha sert fiyatlamalar görülüyor.

34 periyotluk Envelopes bandının altında devam eden gümüşte yön arayışı sürüyor. 73,50 seviyesinin altına sarkılması durumunda geri çekilmenin hız kazanarak 68,88-70,40 aralığına doğru genişlemesi beklenebilir. Yukarı yönlü senaryoda ise 80,73 eşiğinin aşılması, fiyatın yeniden ivme kazanmasına zemin hazırlayarak 87,05 seviyesini gündeme taşıyabilir.

Günün önemli seviyesi: 80,73 ve 73,50 Seviyeleri



VEGA
MENKUL
DEĞERLER



www.vegamenkuldegerler.com.tr

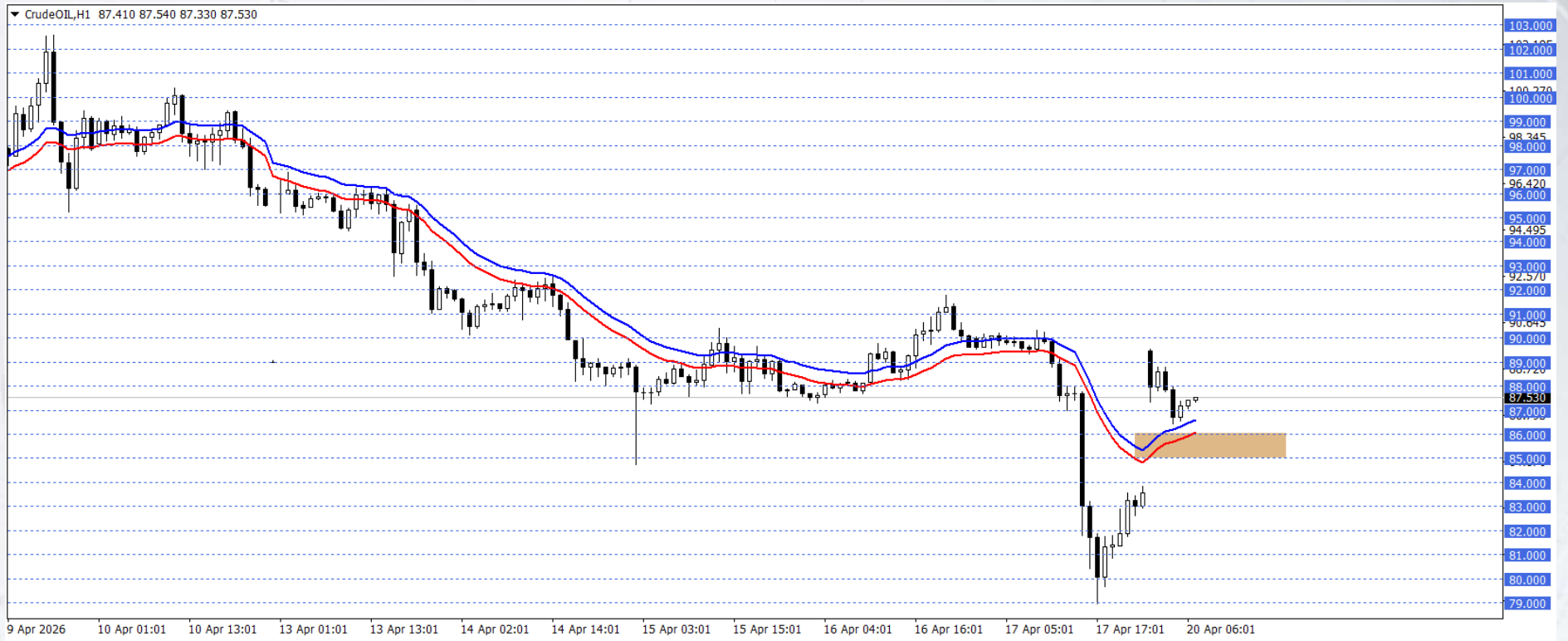
WTI

Petrol vadeli işlemleri Cuma gününe yükseliş eğilimiyle başladı. ABD – İran diplomasında tikanıklık ve Hürmüz Boğazı'nda devam eden abluka bu tabloyu destekledi. Trump kendi sosyal medya platformu üzerinden yaptığı açıklamada, ABD donanmasına boğazda mayın döşeyen gemilere "vur" emri verdiğini belirtti. Donanma aynı zamanda Hint Okyanusu'nda petrol taşıyan bir İran tankerine de el koydu.

Bu süreçte fiyatlamalar 95,00 – 96,00 desteği ve üzerinde kaldığı sürece yukarı yönlü görünüm ön planda olabilir. Gerçekleşebilecek yükselişlerde 98,00 ve 100,00 seviyeleri hedeflenebilir.

Olası düşüşlerde 95,00 desteğinin tutumu takip edilebilir. Bu desteğin kırılması ve bölgede gerçekleşebilecek saatlik kapanışlar 94,00 ile 92,00 seviyelerini gündemimize getirebilir.

Günün Önemli Seviyesi: 95,00 – 96,00



VEGA
MENKUL
DEĞERLER

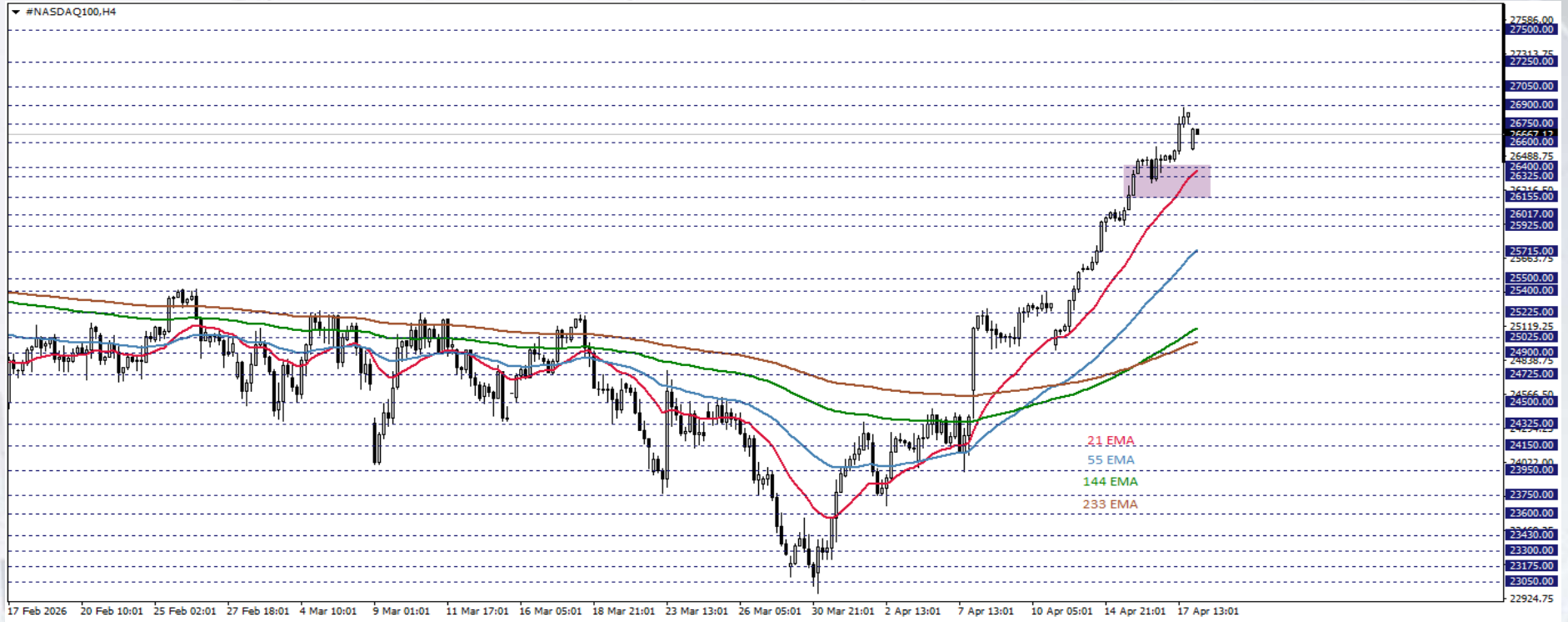


www.vegamenkuldegerler.com.tr

NASDAQ

NASDAQ100 vadeli işlemleri, Intel hisse fiyatının desteğiyle rekor seviyelere yakın fiyatlanmaya devam etti. Intel hisseleri, ilk çeyrek bilanço beklentilerini aşmasının ve ikinci çeyrek için güçlü öngörüler sunmasının ardından piyasa kapanışından sonraki işlemlerde etkili yükselişler gösterdi. Tesla CEO'su Elon Musk'ın, şirketinin Intel'in çip üretim yeteneklerinden yararlanarak yaklaşık 3 milyar dolar harcayabileceğini belirtmesi de etkili oldu. Diğer yandan Trump'ın İsrail ve Lübnan arasında ilerleme kaydedildiği ve 3 haftalık ateşkesin uzatıldığı yönündeki açıklamaların etkisi sınırlı kaldı. Hürmüz Boğazı'nın kapalı kalma durumu devam ederken, Trump Boğaz'da mayın döşeyen gemilerin vurulması emrini vermesi gibi başlıklar takip edildi.

NASDAQ100 endeksi 4 saatlik grafikte takip ettiğimiz göstergelerin üzerinde işlem görüyor. Endeks, 26750 – 26900 bölgesi üzerinde ivmeyi koruduğu sürece, pozitif eğilim devam edebilir. Bu eğilimin güçlenmesi durumunda 27133 ve 27300 seviyelerine yönelik ilerlemeler izlenebilir. Bu aşamada 27133 seviyesinin tutumu, yukarı yönlü beklentinin devamlılığı açısından etkili olabilir.



VEGA
MENKUL
DEĞERLER

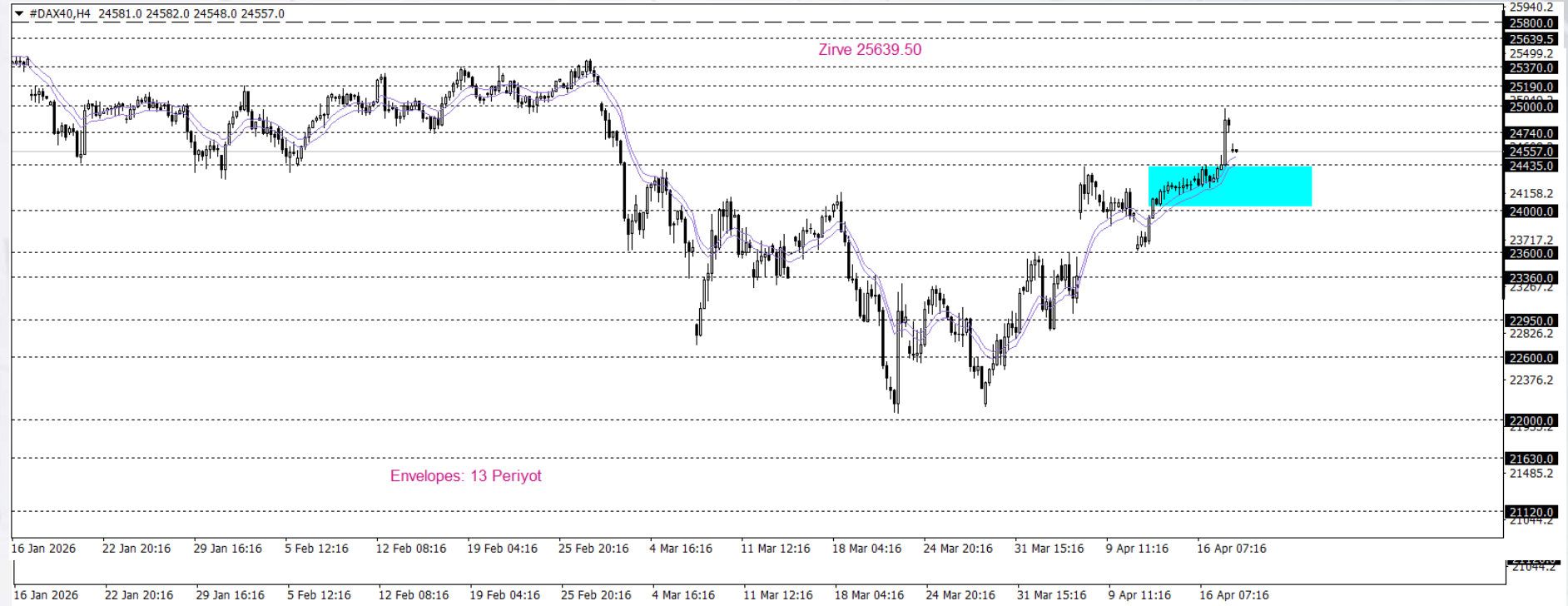


www.vegamenkuldegerler.com.tr

DAX 40

NASDAQ100 vadeli işlemleri, Intel hisse fiyatının desteğiyle rekor seviyelere yakın fiyatlanmaya devam etti. Intel hisseleri, ilk çeyrek bilanço beklentilerini aşmasının ve ikinci çeyrek için güçlü öngörüler sunmasının ardından piyasa kapanışından sonraki işlemlerde etkili yükselişler gösterdi. Tesla CEO'su Elon Musk'ın, şirketinin Intel'in çip üretim yeteneklerinden yararlanarak yaklaşık 3 milyar dolar harcayabileceğini belirtmesi de etkili oldu. Diğer yandan Trump'ın İsrail ve Lübnan arasında ilerleme kaydedildiği ve 3 haftalık ateşkesin uzatıldığı yönündeki açıklamaların etkisi sınırlı kaldı. Hürmüz Boğazı'nın kapalı kalma durumu devam ederken, Trump Boğaz'da mayın döşeyen gemilerin vurulması emrini vermesi gibi başlıklar takip edildi.

NASDAQ100 endeksi 4 saatlik grafikte takip ettiğimiz göstergelerin üzerinde işlem görüyor. Endeks, 26750 – 26900 bölgesi üzerinde ivmeyi koruduğu sürece, pozitif eğilim devam edebilir. Bu eğilimin güçlenmesi durumunda 27133 ve 27300 seviyelerine yönelik ilerlemeler izlenebilir. Bu aşamada 27133 seviyesinin tutumu, yukarı yönlü beklentinin devamlılığı açısından etkili olabilir.



VEGA
MENKUL
DEĞERLER



www.vegamenkuldegerler.com.tr