



27 Nisan Pazartesi 2026

SABAH BÜLTENİ

Güne yön verecek ekonomik gelişmeler
parmaklarınızın ucunda.



VEGA
MENKUL
DEĞERLER



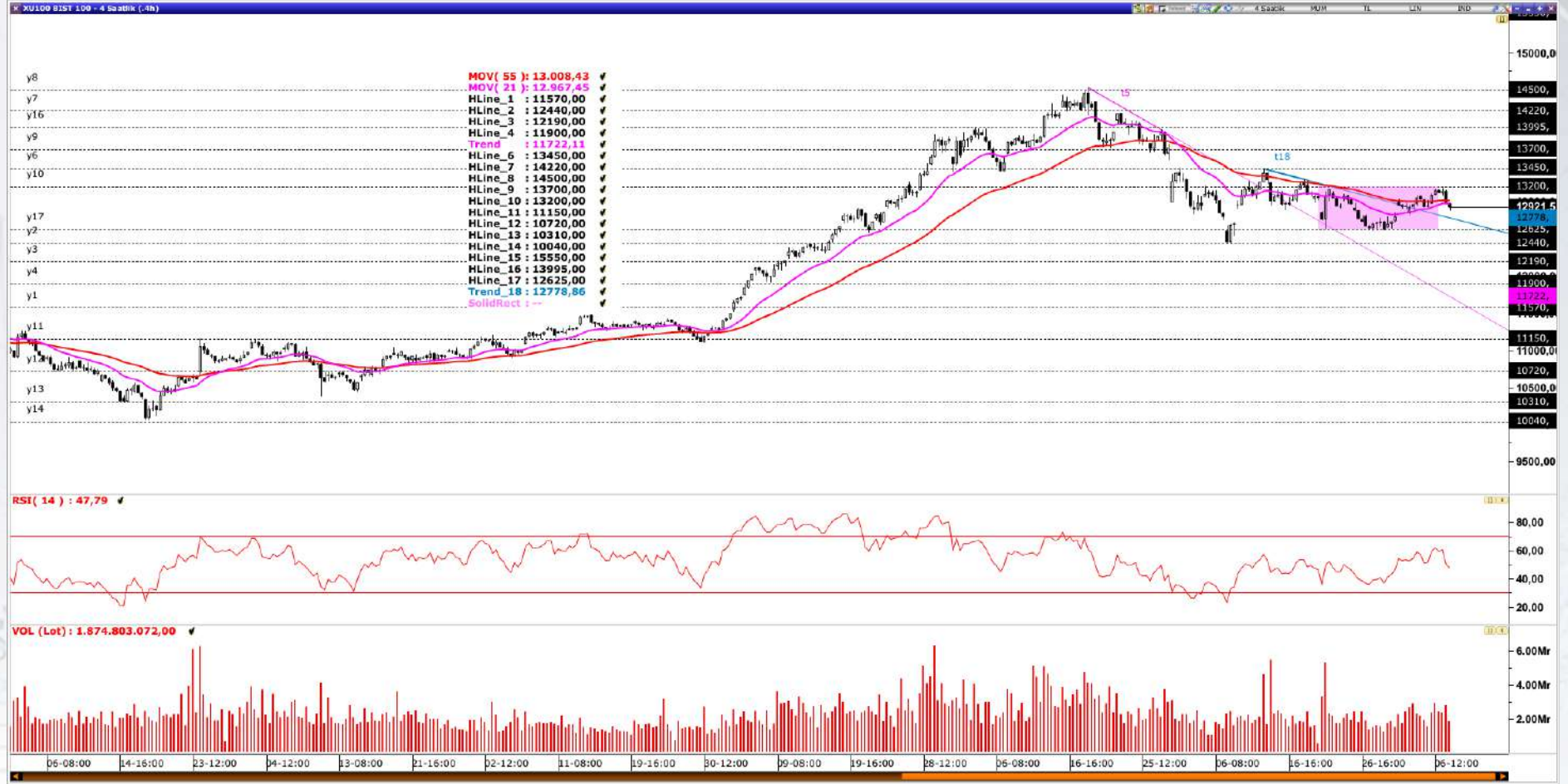
www.vegamenkuldegerler.com.tr

BİST100

Borsa İstanbul 184,11 milyar TL işlem hacmi ile günü tamamladı (Bir önceki gün 197,60 milyar TL idi). 588 şirketin 245 tanesi günü pozitif olarak sonlandırırken 329 şirket negatif olarak kapattı. İşlem hacmi sıralamasında 8,81 milyar TL ile TUPRS listenin en tepesinde yer alırken 8,49 milyar TL ile THYAO ve 6,15 milyar TL ile AKBNK takip eden yüksek hacimli şirketler olarak izah edilebilir.

Bist100 endeksi özeline baktığımızda 109,58 milyar TL günlük işlem hacimle (bir önceki gün 121,21 milyar TL) ve yüzde 0,57 düşüşle günü 12.626,35 seviyesinden kapatırken 58 şirketin bu negatifliğe eşlik ettiğini izledik.

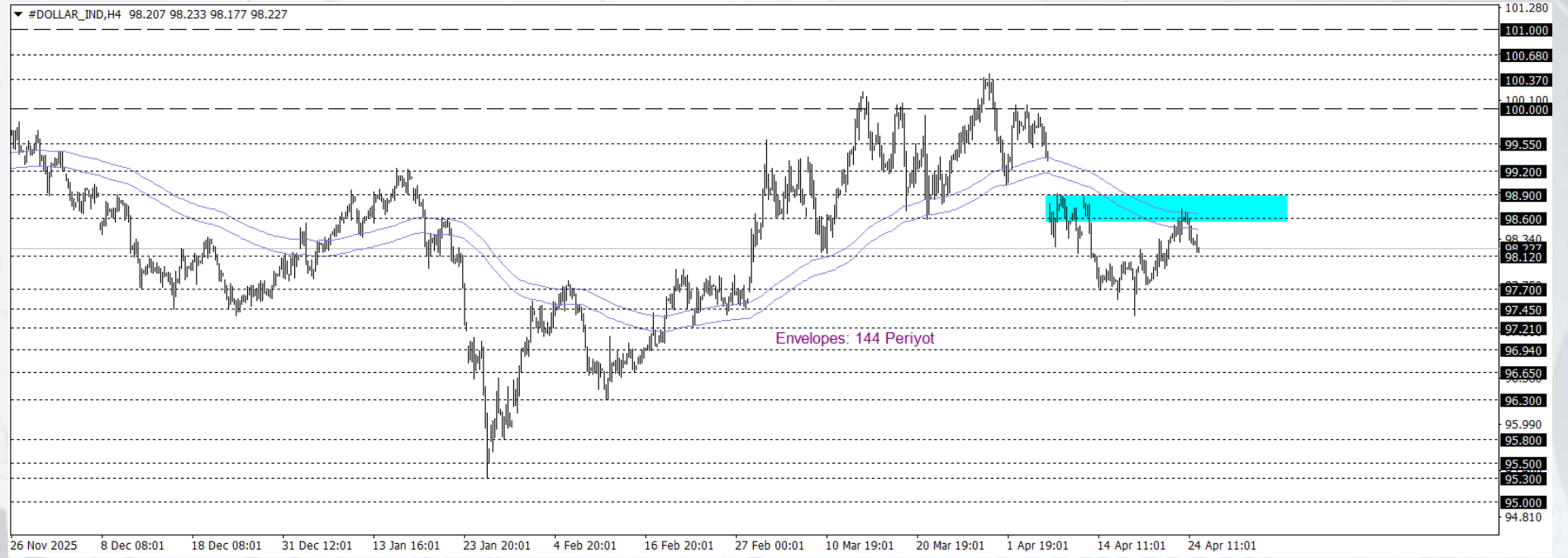
Endeksin yükselişine puan bazlı en fazla destek veren şirket(ler) TUPRS, KLRHO ve KTLEV iken yükselişi sınırlandıran hatta negatif bölgeye çeken şirket(ler) ise ASELS, ASTOR, THYAO ve AKBNK olarak kaydedilmiştir.



EUR/USD

Klasik Dolar Endeksi, İran'ın Hürmüz Boğazı'nı yeniden açmaya yönelik yeni bir teklif sunduğu haberleriyle 98,2 seviyesinin altına geriledi. Pakistan aracılığıyla iletilen teklifin ateşkesin uzatılmasını içermesi, piyasalarda gerilimin azalabileceği beklentisini destekledi. Günün erken saatlerinde ise ABD Başkanı Donald Trump'ın yeni görüşme planlarını iptal etmesi doları kısa süreli desteklemişti. Öte yandan, Fed'in bu haftaki toplantısında faizleri sabit tutması beklenirken, sürecin Jerome Powell için son toplantılardan biri olabileceği ve görevin Kevin Warsh'a devredilebileceği öngörülüyor.

Klasik Dolar Endeksi cephesinde kısa vadeli teknik görünüm, 98,90–98,60 bölgesinde ve altında kalıcılığın sürmesi halinde yukarı yönlü momentumun zayıflamaya başladığını göstermektedir. Bu bölge altında devam eden fiyatlamalar, baskılı seyri bir adım daha öne çıkararak 95,80 seviyesine doğru geri çekilme ihtimalini masada tutmaktadır. Buna karşılık, 99,12–98,60 bölgesi üzerine yeniden yerleşmesi ve burada kalıcılık sağlanması, kısa vadeli görünümü yeniden dengeleyerek 101 seviyesinin tekrar hedeflenebileceği bir zemine işaret edebilir.



VEGA
MENKUL
DEĞERLER

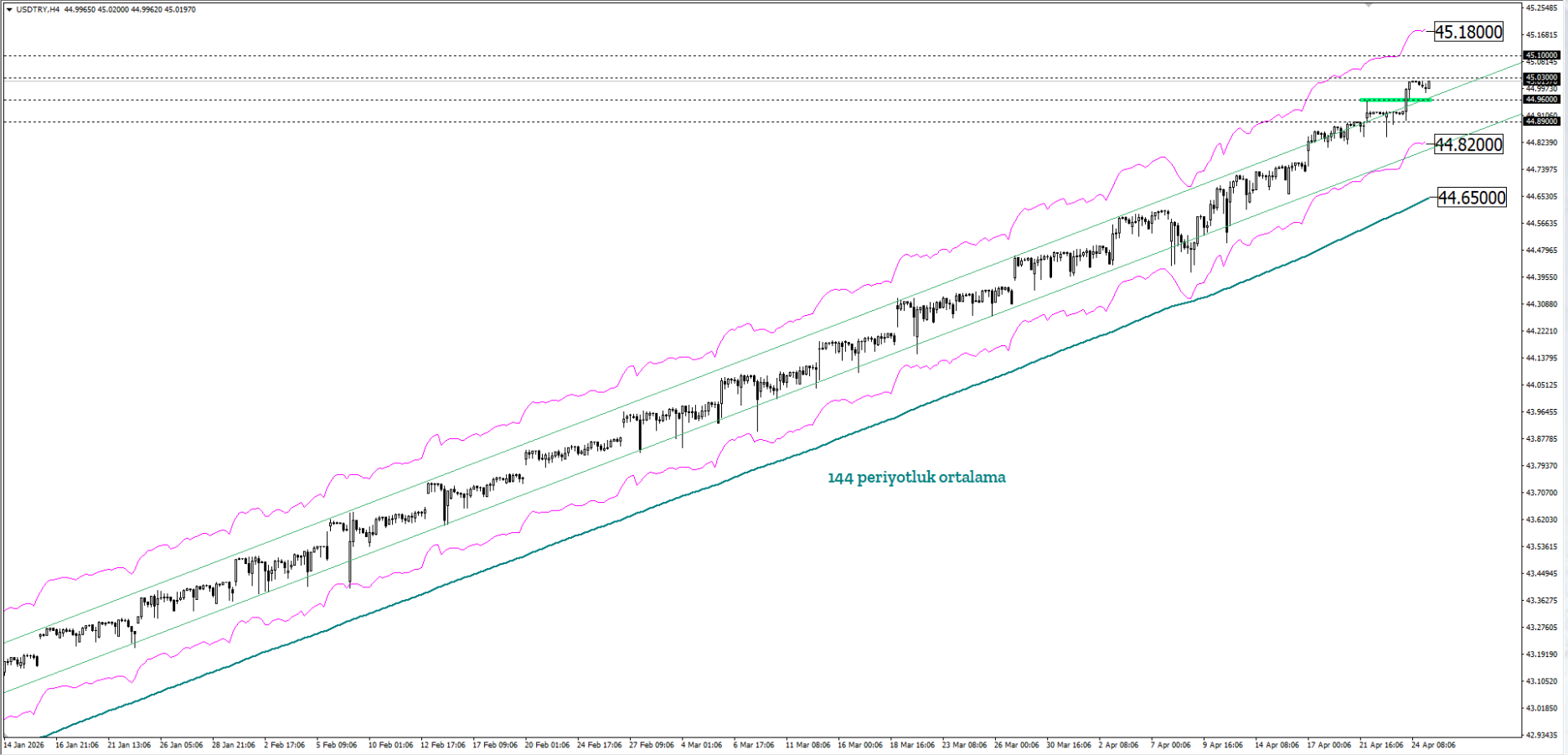


www.vegamenkuldegerler.com.tr

USDTRY

Klasik Dolar Endeksi (DXY), yeni haftaya sınırlı bir negatif performans ile başlarken an itibariyle kontrol bölgesi olarak izah ettiğimiz 97,40 – 98,25 bölgesinin üst noktasına yakın işlem görmektedir. 95,55 – 100,35 arasındaki orta vadeli geniş bandın üst noktasına doğru olası hareket ihtimaline karşın bu düşünce desteklenecek mi hususunda kontrol bölgesindeki reaksiyon ve haftanın genelindeki haber akışları takip edilecektir.

Asya, Latin Amerika ve EMEA bölgelerinden seçilmiş gelişmekte olan ülke para birimlerinin yanı sıra, karşılaştırma amacıyla dahil edilen sınırlı sayıda para biriminden oluşan EM FX sepetinde ise ABD Doları karşısında göreceli performans ayrışması sürmektedir. Günlük bazda en zayıf performans Hindistan Rupisi, en güçlü performans ise Arjantin Pesosu olarak kaydedilmiştir. Türk Lirası ise sepet içerisinde zayıf tarafta yer almaya devam etmekte olup, USDTRY kuru raporun hazırlandığı saatler itibarıyla 45,03 seviyesine yakın seyretmektedir.



VEGA
MENKUL
DEĞERLER



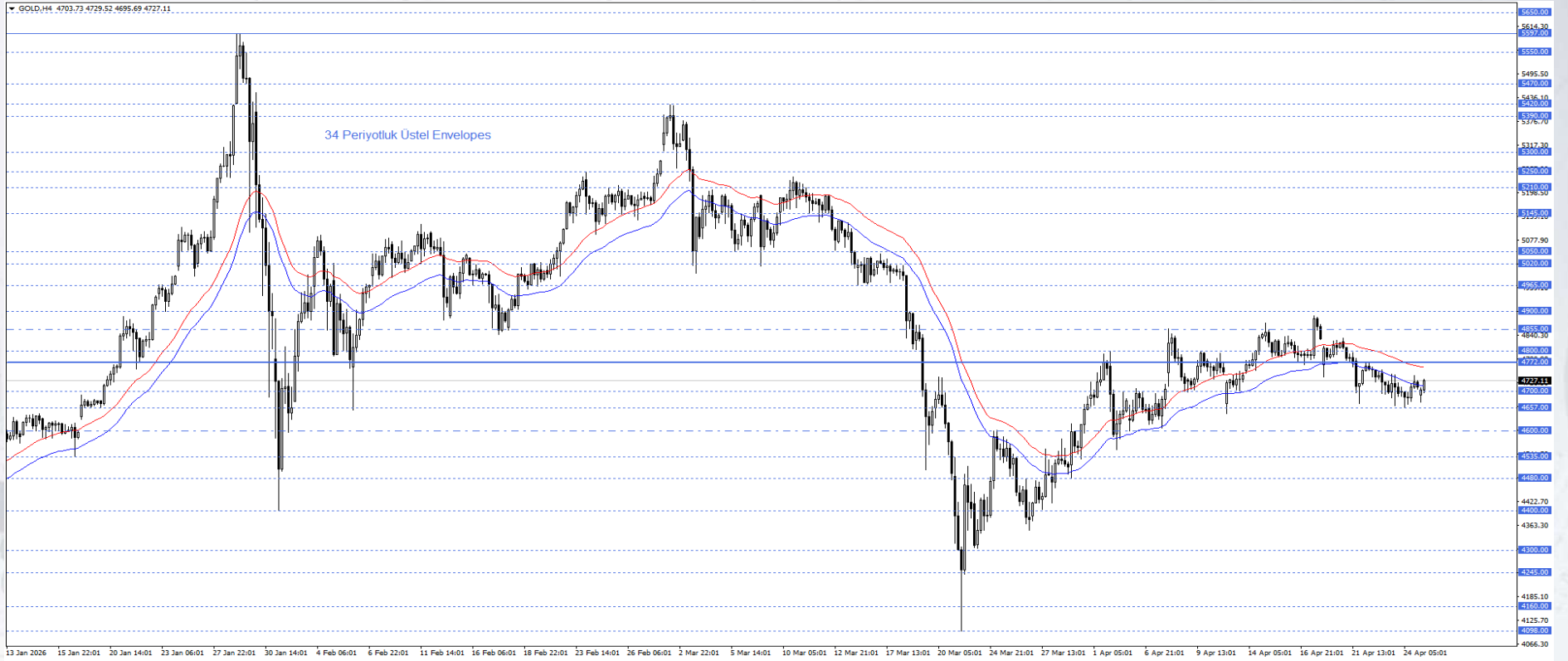
www.vegamenkuldegerler.com.tr

ALTIN

İran'ın Hürmüz Boğazı'nı yeniden açmayı ve savaşı sonlandırmayı hedefleyen yeni bir teklif sunduğuna yönelik haberler, altının seans başındaki kayıplarını telafi etmesini sağladı. Pakistanlı arabulucular üzerinden iletiği belirtilen teklifin, ateşkesin uzatılmasını ve ABD'nin boğaza yönelik ablukasını kaldırılana kadar nükleer görüşmelerin ertelenmesini içerdiği ifade edildi. Günün erken saatlerinde ise Trump'ın İran ile temasları sürdürmesi beklenen üst düzey ziyaretleri iptal etmesi ve Tahran'ın tehdit ya da abluka altında müzakereye girmeyeceğini yinelemesi, altın fiyatlarında baskı yaratmıştı.

34 periyotluk üstel Envelopes ve 4772 seviyesi altında fiyatlanan ons altında kısa vadeli satış baskısı devam ediyor. Ana senaryoda 4772 altında kalıcılığın sürmesi halinde geri çekilmenin 4600 seviyesine doğru derinleşebileceğini düşünüyoruz. Alternatif senaryoda ise 4772 üzerinde gerçekleşecek 4 saatlik mum kapanışı, görünümün yeniden pozitif tarafa dönmelerini sağlayabilir ve bu durumda 4855 seviyesi gündeme gelebilir.

Günün önemli seviyeleri: 4772 ve 4600 Seviyeleri

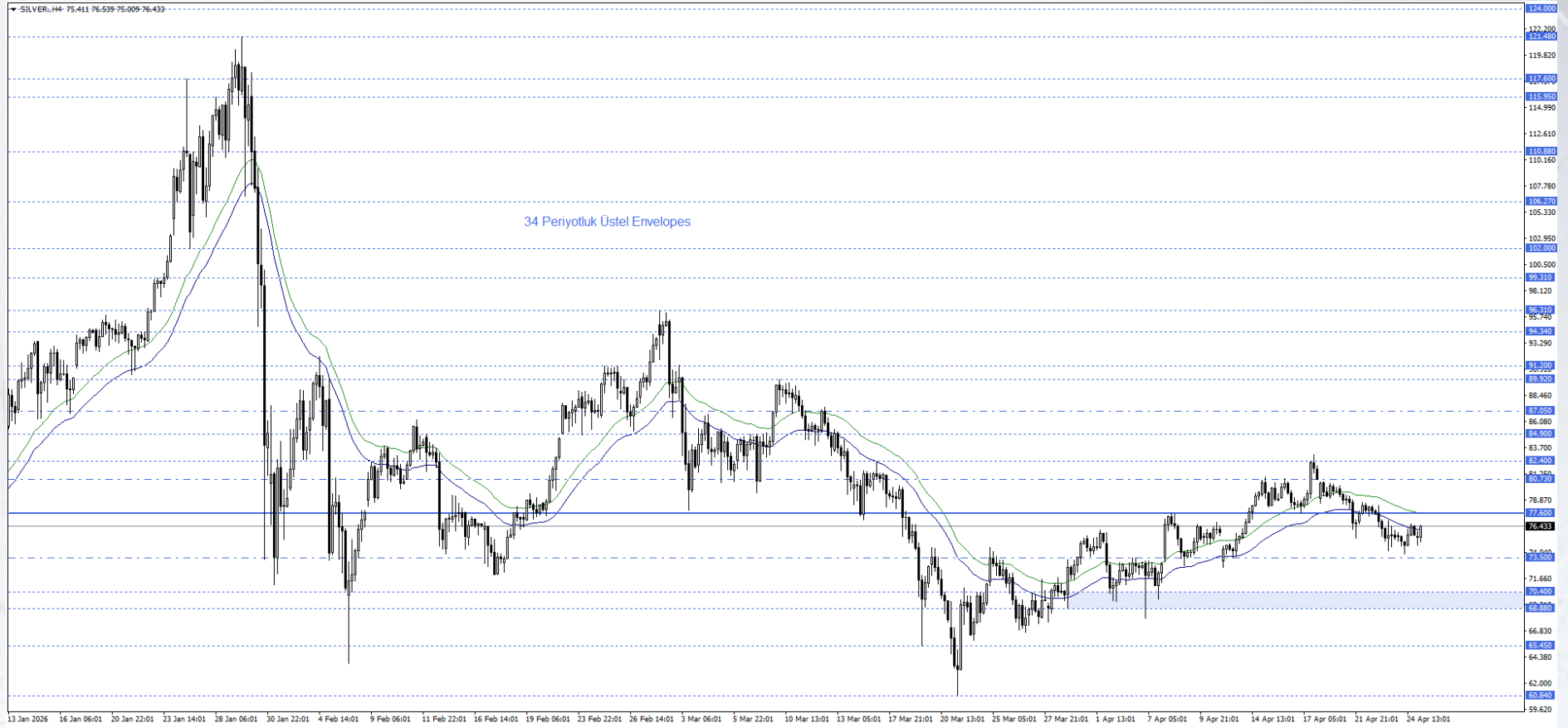


GÜMÜŞ

İran'ın Hürmüz Boğazı'nı açmaya yönelik teklif haberleri, gümüşte seans başı kayıplarını sınırladı. Ateşkesin uzatılabileceği beklentisi fiyatları dengelerken, Trump'ın temasları iptal etmesiyle oluşan baskı kısmen telafi edildi. Sanayi metali olması nedeniyle gümüşte toparlanmalar sınırlı, oynaklık yüksek kalmaya devam ediyor.

Envelopes (34) göstergesi ve 77,60 seviyesi altında fiyatlanan gümüşte kısa vadeli satış baskısı devam ediyor. 73,50 seviyesi ilk aşamada izlenirken, bu seviyenin altında gerçekleşecek 4 saatlik mum kapanışı geri çekilmenin 68,88-70,40 bandına doğru derinleşmesine neden olabilir. Alternatif senaryoda ise 77,60 seviyesi üzerinde oluşacak 4 saatlik mum kapanışı, görünümde toparlanmayı destekleyebilir. Bu durumda yukarı yönlü hareketlerde 80,73 seviyesi gündeme gelebilir.

Günün önemli seviyeleri: 77,60 ve 73,50 Seviyeleri



VEGA
MENKUL
DEĞERLER



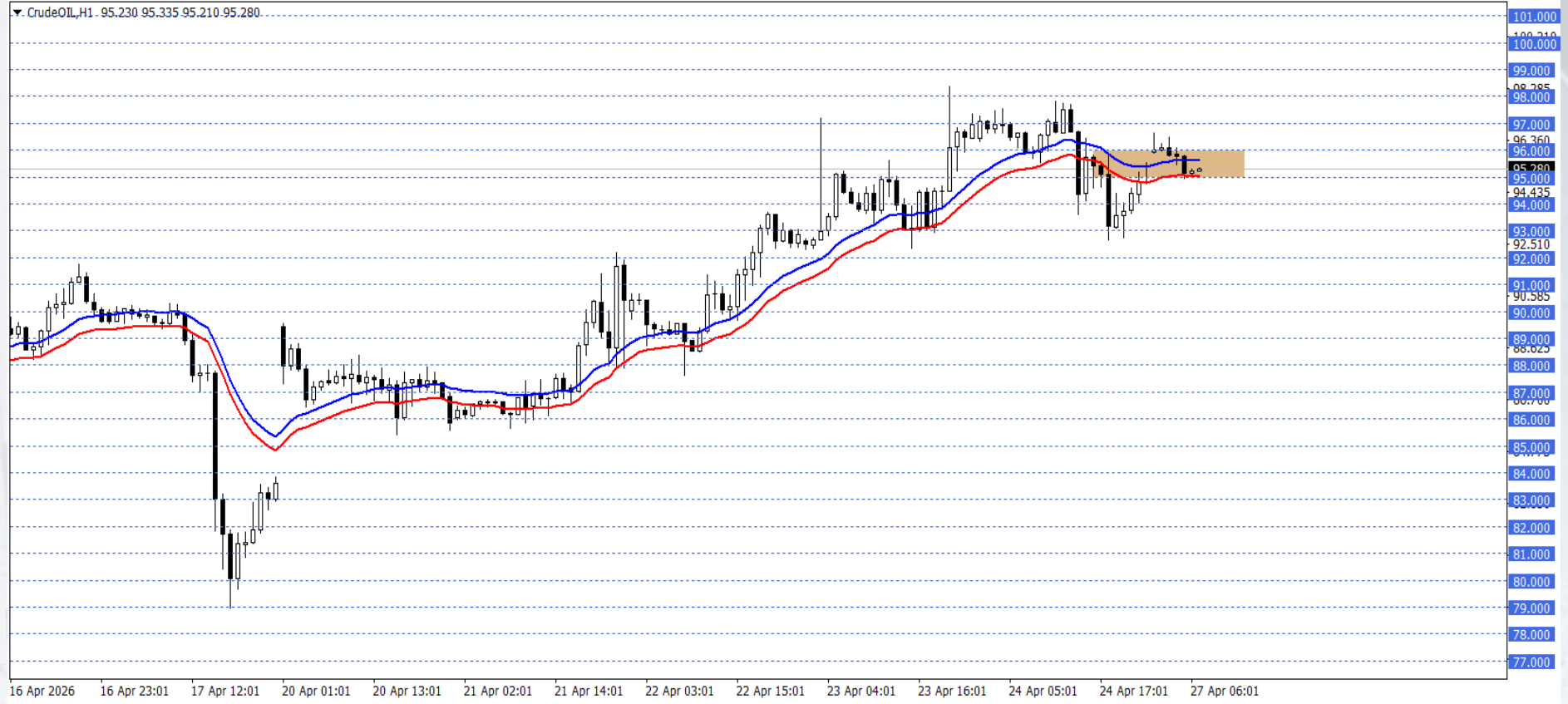
www.vegamenkuldegerler.com.tr

WTI

Petrol vadeli işlemleri yeni haftaya ABD – İran görüşmelerinin tıkalı kalma süreciyle birlikte tekrar temkinli şekilde başladı. ABD Başkanı Trump, müzakere heyetine görüşmeleri askıya alma talimatı verdiğini açıkladı. ABD'nin ablukası devam ediyor. Buna karşın İran'ın ABD'ye Hürmüz Boğazı'nı yeniden açmayı teklif ettiği yönündeki haberler de takip edildi.

Bu süreçte 95,00 – 96,00 bölgesi dışında gerçekleşebilecek fiyatlamalar ve saatlik kapanışlar yön arayışına netlik kazandırabilir.

Yükseliş isteği 96,00 üzerindeki fiyatlamalar ve saatlik kapanışlarla öne çıkabilir. Bu durumda 98,00 ve 100,00 seviyeleri hedeflenebilir.



VEGA
MENKUL
DEĞERLER



www.vegamenkuldegerler.com.tr

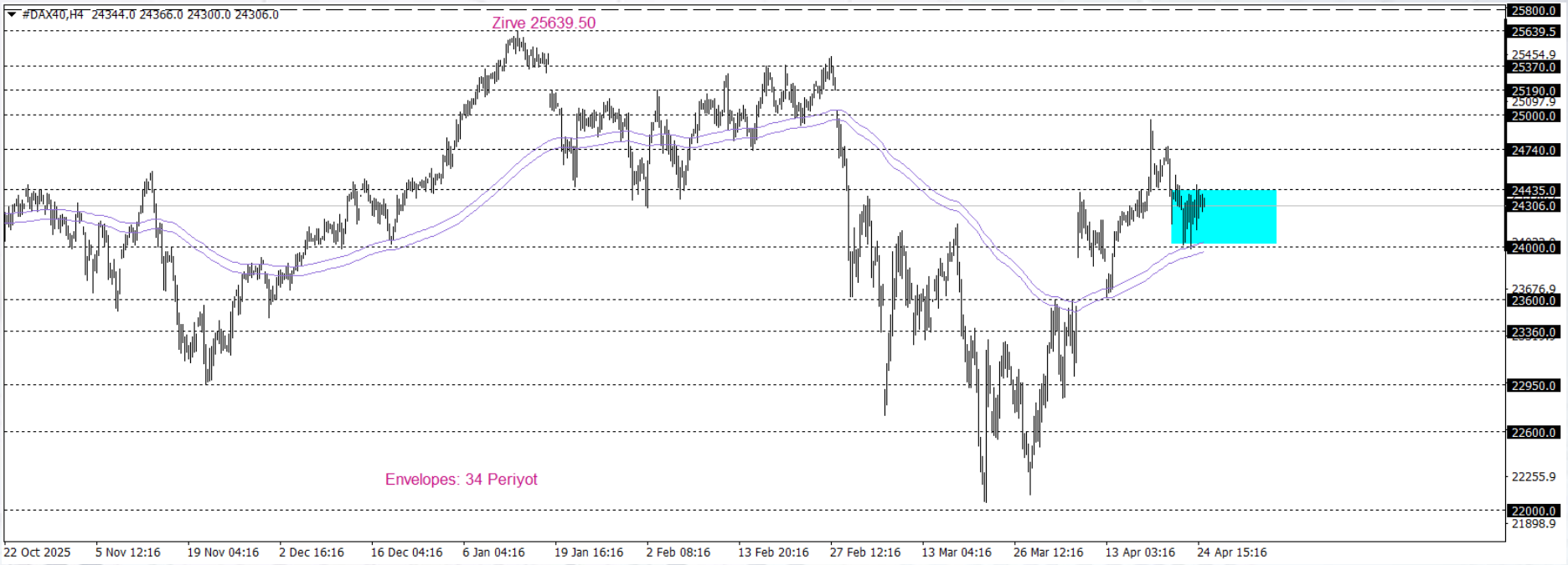
NASDAQ

Haftanın ilk işlem gününde NASDAQ100 Endeksi, zirve seviyesini tazeleyerek başladı. İran'ın ABD'ye Hürmüz Boğazı'nı açma önerisinde bulunduğu dair haber akışı etkili oldu. Hafta sonu ABD'nin, İran ile ikinci tur görüşmeler için Pakistan'a üst düzey temsilciler göndermeyeceğini açıklaması ve İran'ın tehdit altında müzakerelere girmeyeceğini ifade etmesi ardından, bu haber akışı iyimserliği öne çıkardı. Boğaz'ın açılması önerisi henüz resmi kaynaklar tarafından doğrulanmadığı için, gelebilecek açıklamalar izlemek gerekebilir.

NASDAQ100 endeksi 4 saatlik grafikte takip ettiğimiz göstergelerin üzerinde işlem görüyor. Endeks, 27133 – 27300 bölgesi üzerinde ivmeyi koruduğu sürece, pozitif eğilim devam edebilir. Bu eğilimin güçlenmesi durumunda 27625 ve 27800 seviyelerine yönelik ilerlemeler izlenebilir.

Alternatif bakışta, negatif baskının hakimiyet kazanabilmesi için, 27133 – 27300 bölgesinin kırılması ve altında kalıcılığın oluşması gerekebilir. Bu durumda 26900 ve 26750 destekleri gündeme gelebilir.

Günün Önemli Seviyesi: 27133 – 27300 bölgesi



VEGA
MENKUL
DEĞERLER



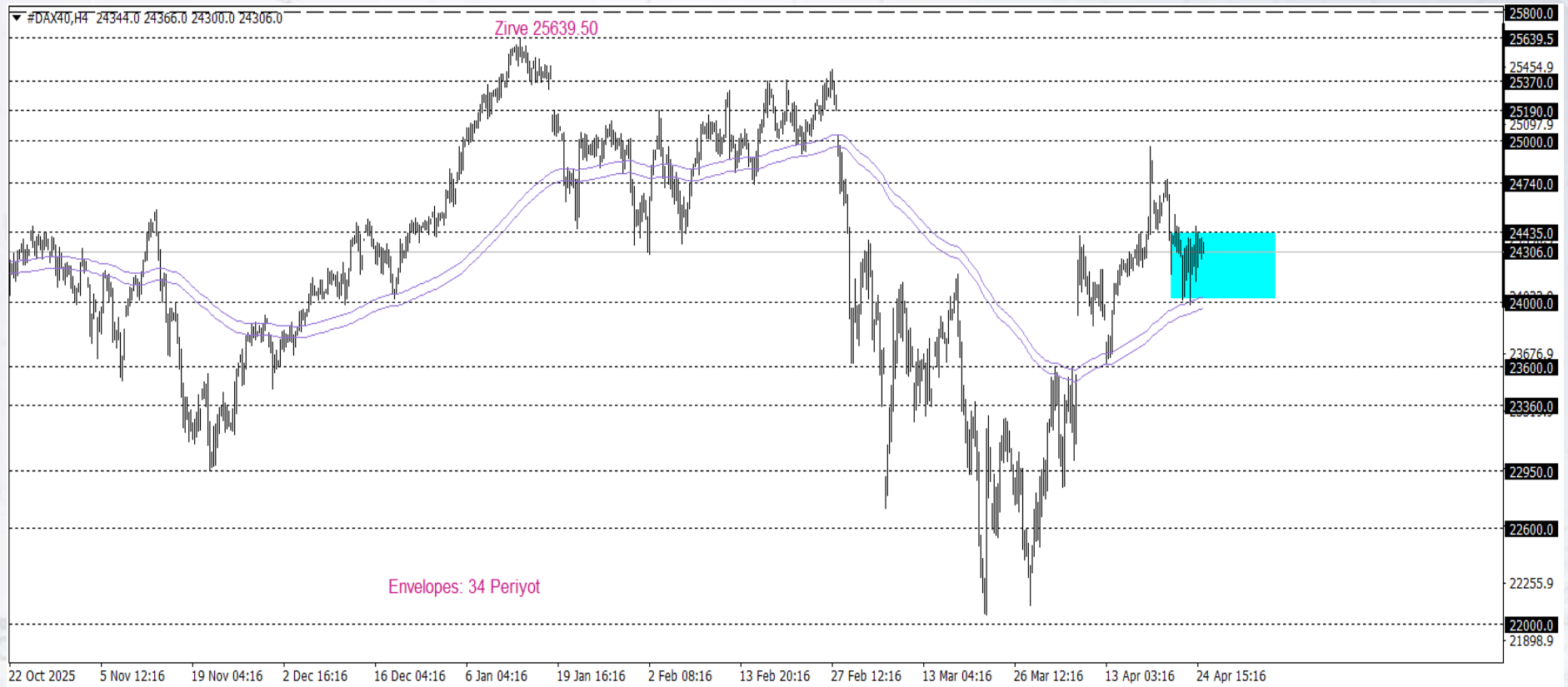
www.vegamenkuldegerler.com.tr

DAX 40

Almanya'nın ana borsa endeksi DAX 40, son bir ayda yaklaşık %7 değer kazanırken, yıllık bazda yükseliş yaklaşık %8,75 seviyesine ulaştı. Bu performans, genel olarak güçlü risk iştahı ve toparlanan piyasa dinamiklerine işaret etmektedir.

DAX endeksi, 24.435-24.000 bölgesi ve üzerinde kalıcılık devam ettikçe yukarı yönlü ivmenin güçlendiğine işaret ediyor; fiyatlamaların bu bölgeyi geçmesi, yükseliş dinamiklerini ön plana çıkarıyor. 24.435-24.000 bölgesi üzerinde kalındıkça, pozitif görünümü pekiştirerek endeksin tarihi zirveye doğru hareket etme olasılığını artırıyor. Aşağı yönlü olası geri çekilmelerde ise bu bölge kritik destek olarak takip ediliyor; bölge altındaki geçici fiyatlamalar sınırlı satış baskısı yaratabilir, ancak 22.000 seviyesi kısa vadeli takip edilen destek noktası olarak önemini koruyor.

Günün Önemli Seviyesi / Seviyeleri: 24.435-24.000



VEGA
MENKUL
DEĞERLER



www.vegamenkuldegerler.com.tr