



29 Nisan aramba 2026

# SABAH BULTENİ

Güne yn verecek ekonomik geliřmeler  
parmaklarınızın ucunda.



**VEGA**  
**MENKUL**  
DEĞERLER



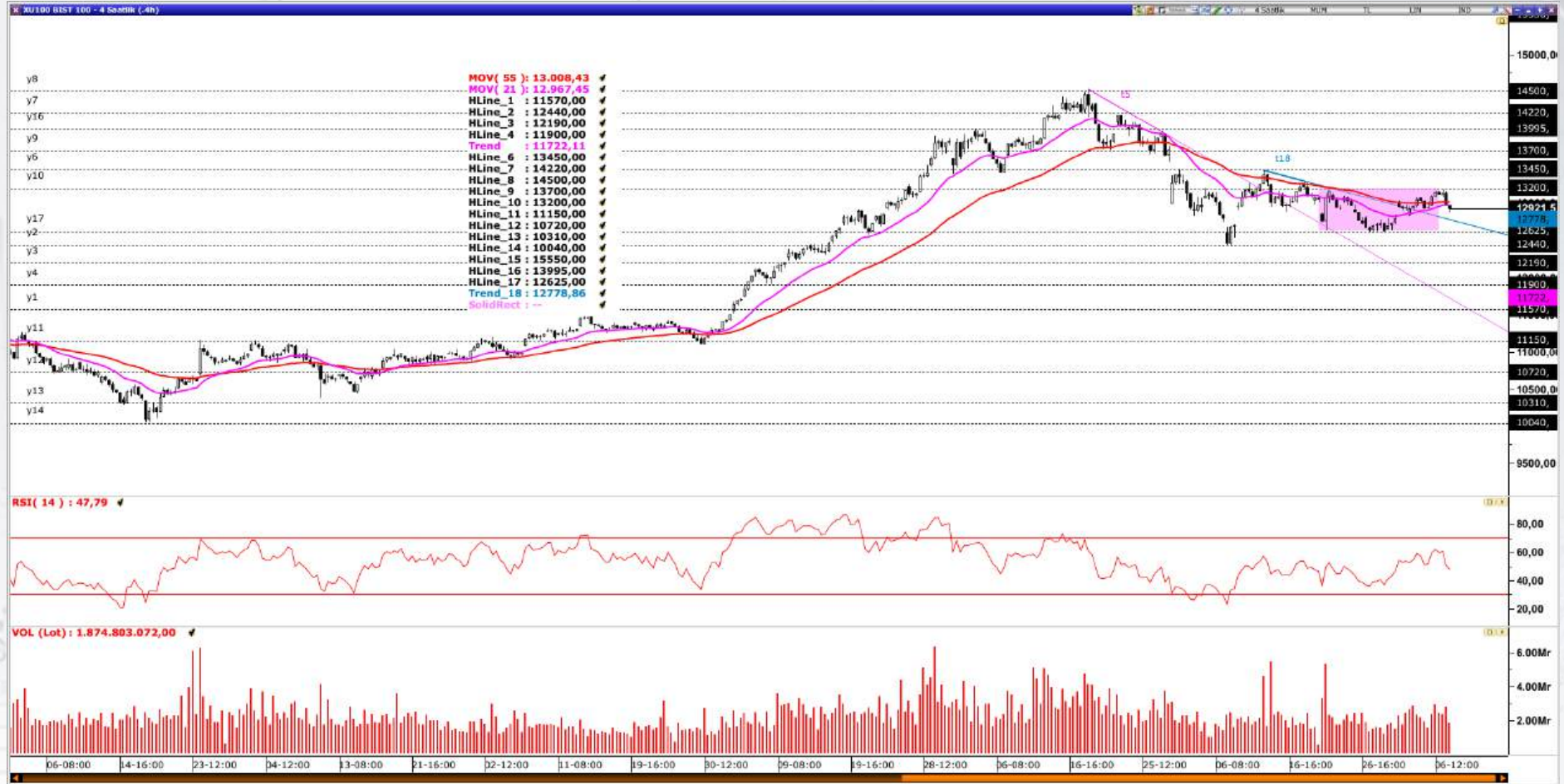
[www.vegamenkuldegerler.com.tr](http://www.vegamenkuldegerler.com.tr)

# BİST100

Borsa İstanbul 184,11 milyar TL işlem hacmi ile günü tamamladı (Bir önceki gün 197,60 milyar TL idi). 588 şirketin 245 tanesi günü pozitif olarak sonlandırırken 329 şirket negatif olarak kapattı. İşlem hacmi sıralamasında 8,81 milyar TL ile TUPRS listenin en tepesinde yer alırken 8,49 milyar TL ile THYAO ve 6,15 milyar TL ile AKBNK takip eden yüksek hacimli şirketler olarak izah edilebilir.

Bist100 endeksi özeline baktığımızda 109,58 milyar TL günlük işlem hacimle (bir önceki gün 121,21 milyar TL) ve yüzde 0,57 düşüşle günü 12.626,35 seviyesinden kapatırken 58 şirketin bu negatifliğe eşlik ettiğini izledik.

Endeksin yükselişine puan bazlı en fazla destek veren şirket(ler) TUPRS, KLRHO ve KTLEV iken yükselişi sınırlandıran hatta negatif bölgeye çeken şirket(ler) ise ASELS, ASTOR, THYAO ve AKBNK olarak kaydedilmiştir.



**VEGA**  
**MENKUL**  
DEĞERLER

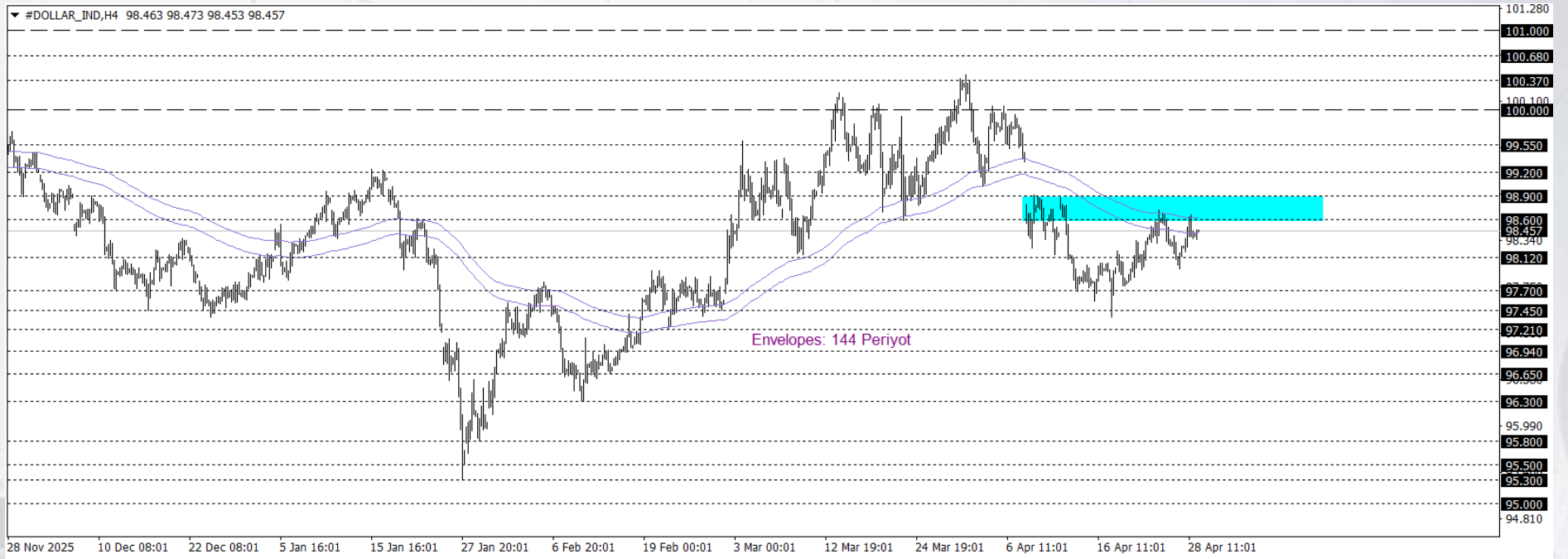


[www.vegamenkuldegerler.com.tr](http://www.vegamenkuldegerler.com.tr)

# EUR/USD

Klasik Dolar Endeksi, haftanın başındaki oynaklığın ardından Fed toplantısı öncesinde 98,6 seviyesinde dengelendi. Piyasalar, Jerome Powell'ın görev süresi bitmeden önceki son toplantılardan biri olması beklenen süreçte Fed'in faizleri sabit tutacağına odaklanmış durumda. ABD-İran müzakerelerindeki tıkanıklık ve Hürmüz Boğazı'nın kapalı kalması enflasyon endişelerini artırarak dolara olan güvenli liman talebini destekledi. Ayrıca ABD Başkanı Donald Trump'ın İran'ın teklifine yönelik eleştirileri ve nükleer konuların öncelikli ele alınması gerektiğine dair vurgusu, belirsizlikleri artıran bir diğer unsur oldu.

Klasik Dolar Endeksi cephesinde kısa vadeli teknik görünüm, 98,90-98,60 bölgesinde ve altında kalıcılığın sürmesi halinde yukarı yönlü momentumun zayıflamaya başladığını göstermektedir. Bu bölge altında devam eden fiyatlamalar, baskılı seyri bir adım daha öne çıkararak 95,80 seviyesine doğru geri çekilme ihtimalini masada tutmaktadır. Buna karşılık, 99,12-98,60 bölgesi üzerine yeniden yerleşmesi ve burada kalıcılık sağlanması, kısa vadeli görünümü yeniden dengeleyerek 101 seviyesinin tekrar hedeflenebileceği bir zemine işaret edebilir.



**VEGA**  
**MENKUL**  
DEĞERLER

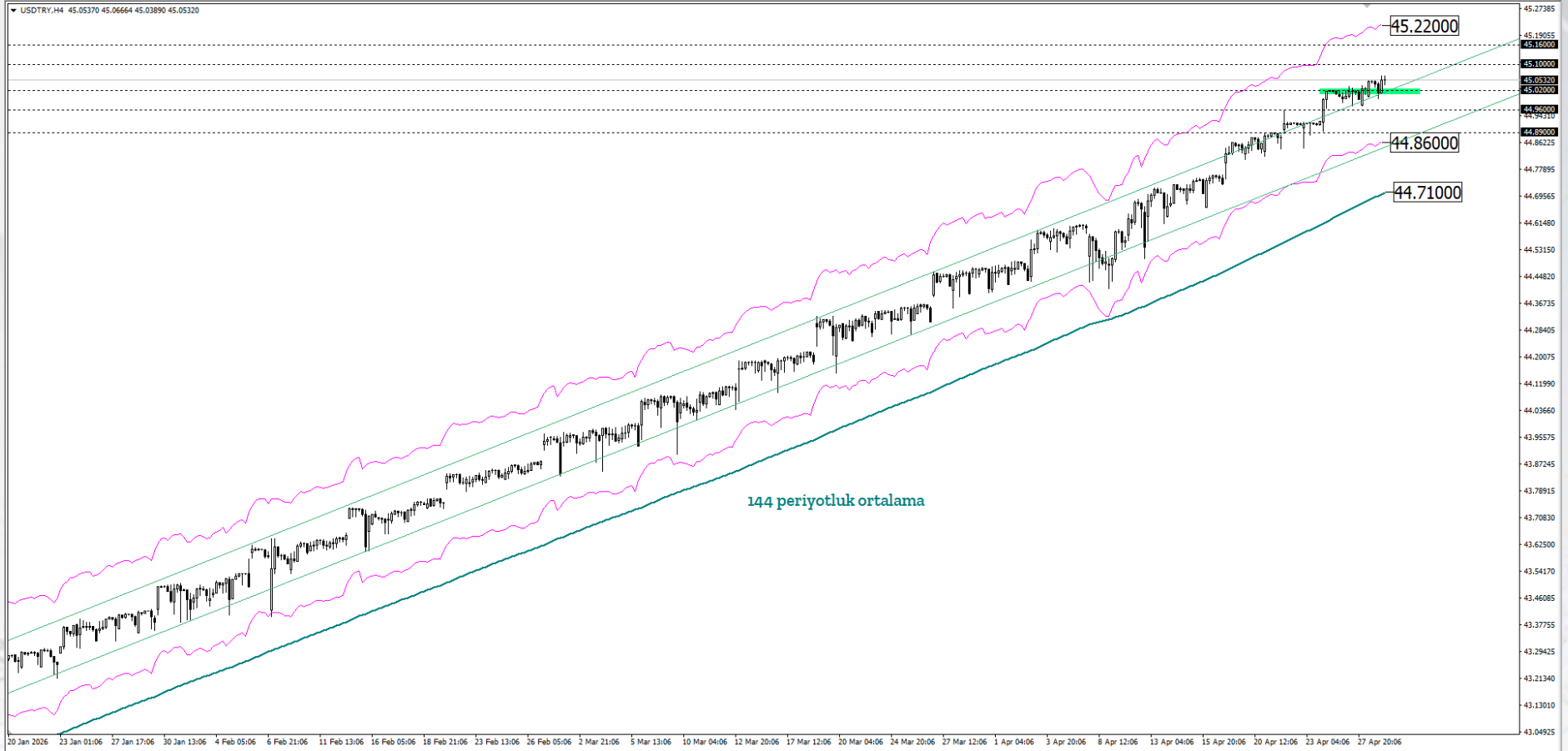


[www.vegamenkuldegerler.com.tr](http://www.vegamenkuldegerler.com.tr)

# USDTRY

Haftanın üçüncü işlem gününde Klasik Dolar Endeksi (DXY) sınırlı bir pozitif performans ile 97,40 – 98,25 bölgesinin üst noktasının üzerinde işlem görmektedir. 95,55 – 100,35 arasındaki orta vadeli geniş bandın üst noktasına doğru olası hareket ihtimalinin güçlendiği bir süreçte, bugünkü Fed ve yarın ki ECB ile BoE toplantıları, DXY performansı açısından kritik gelişmeler olarak izah edilebilir.

Asya, Latin Amerika ve EMEA bölgelerinden seçilmiş gelişmekte olan ülke para birimlerinin yanı sıra, karşılaştırma amacıyla dahil edilen sınırlı sayıda para biriminden oluşan EM FX sepetinde ise ABD Doları karşısında göreceli performans ayrışması sürmektedir. Özellikle güçlü dolar teması, gelişmekte olan çoğu para birimi üzerinde baskı oluşturmuştur. Günlük bazda en zayıf performans Filipin Pesosu, en güçlü performans ise Malezya Ringgiti olarak kaydedilmiştir. Türk Lirası ise sepet içerisinde zayıf tarafta yer almaya devam etmekte olup, USDTRY kuru raporun hazırlandığı saatler itibarıyla 45,05 seviyesine yakın seyretmektedir.



**VEGA**  
**MENKUL**  
DEĞERLER



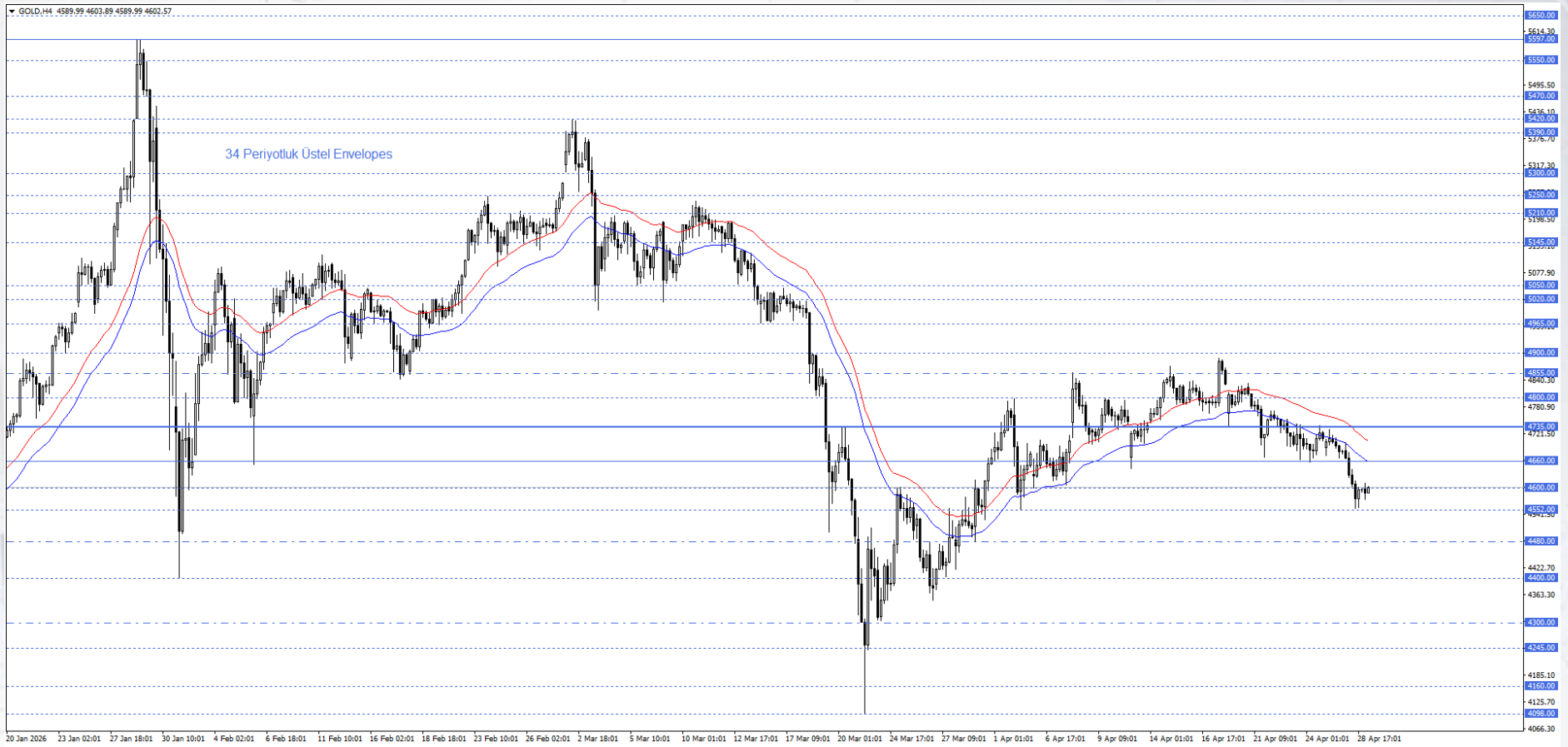
[www.vegamenkuldegerler.com.tr](http://www.vegamenkuldegerler.com.tr)

# ALTIN

ABD-İran hattında barış görüşmelerinin tıkanması ve Hürmüz Boğazı'nın kapalı kalmaya devam etmesi, enerji arzına ilişkin riskleri canlı tutarak enflasyon endişelerini yeniden öne çıkarıyor. Bu tablo ilk etapta güvenli varlık talebini destekleyebilse de, yükselen enerji fiyatlarının Fed'in daha uzun süre sıkı kalabileceği beklentisini güçlendirmesi ons altın üzerinde baskı yaratıyor. Özellikle bu akşam açıklanacak Fed para politikası beyanattı ve verilecek mesajlar, altının yönü açısından belirleyici olabilir.

34 periyotluk üstel Envelopes ve 4735 seviyesi altında fiyatlanan ons altında kısa vadeli satış baskısı devam ediyor. Ana senaryoda 4735 altında kalıcılığın sürmesi halinde geri çekilmenin ilk olarak 4480, sonrasında ise 4300 seviyesine doğru derinleşebileceğini düşünüyoruz. Aşağı yönlü hareketin geri çekilmesinde 4660 seviyesi izlenebilir. Alternatif senaryoda ise 4735 üzerinde gerçekleşecek 4 saatlik mum kapanışı, görünümün yeniden pozitif tarafa dönmesini sağlayabilir ve bu durumda 4855 seviyesi gündeme gelebilir.

Günün önemli seviyeleri: 4735 ve 4660 Seviyeleri

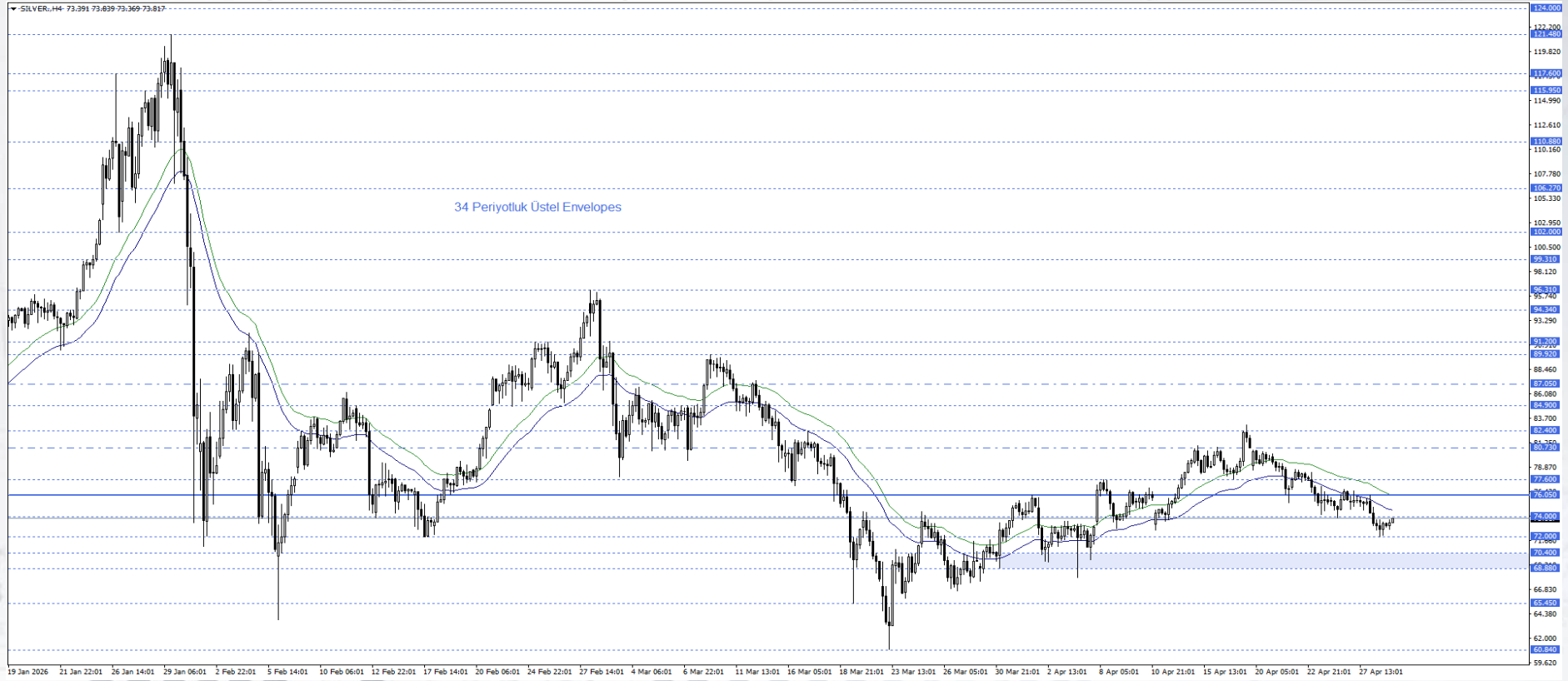


# GÜMÜŞ

Gümüş, altına kıyasla daha yüksek volatilité göstermeye devam ediyor. Jeopolitik riskler güvenli varlık talebini desteklese de, gümüşün sanayi metali özelliđi nedeniyle büyüme ve maliyet tarafındaki belirsizliklerden daha fazla etkilendiđi görülüyor. Enerji fiyatlarındaki yükselişin üretim maliyetleri ve küresel talep beklentileri üzerindeki etkisi gümüşte dalgalanmayı artırırken, yukarı yönlü hareketlerde altına göre daha güçlü tepkiler, geri çekilmelerde ise daha sert kayıplar görülebiliyor. Fed'in vereceđi mesajlar, özellikle büyüme ve faiz beklentileri üzerinden gümüşün yönünde kritik rol oynayacaktır.

Envelopes (34) göstergesi ve 76,05 seviyesi altında fiyatlanan gümüşte kısa vadeli satış baskısı devam ediyor. 72 seviyesi ilk aşamada izlenirken, bu seviyenin altında geri çekilmenin 68,88-70,40 bandına doğru derinleşebilir. Alternatif senaryoda ise 76,05 seviyesi üzerinde oluşacak 4 saatlik mum kapanışı, görünümde toparlanmayı destekleyebilir. Bu durumda yukarı yönlü hareketlerde 80,73 seviyesi gündeme gelebilir.

Günün önemli seviyesi: 76,05 Seviyesi



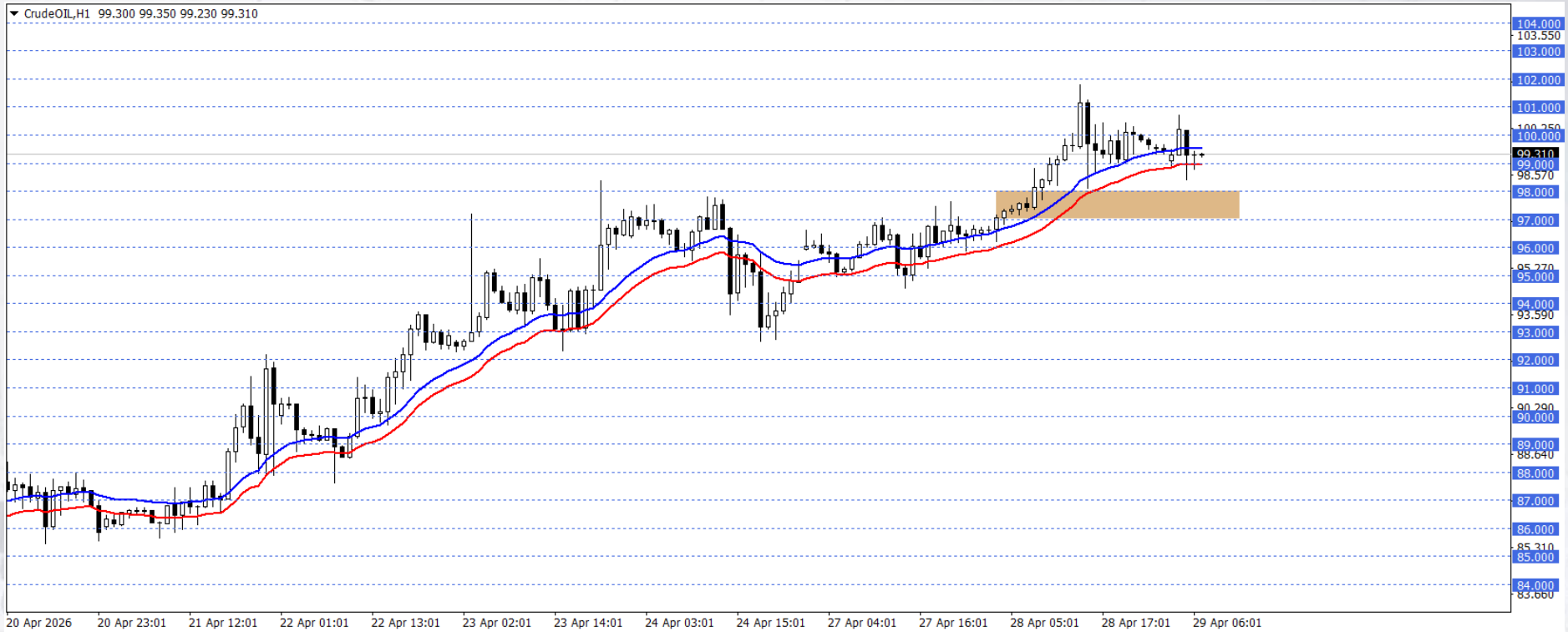
# WTI

Petrol vadeli işlemleri Salı günü gerçekleştirdiği yükseliş ardından denge bulma eğilimi gösteriyor. ABD – İran diplomasisi ve Hürmüz Boğazı'ndaki tıkanıklığın sürmesi arz endişelerinin devam etmesine neden oluyor. Trump, İran'ın müzakereler için ABD'den Boğaz'daki ablukayı kaldırmasını istediğini açıkladı. ABD'nin İran'a baskıyı artırmak için Çinli rafinerilere ve İran bağlantılı diğer ülkelere yönelik ek tedbirler aldı. Birleşik Arap Emirlikleri ise OPEC ve OPEC+'dan ayrıldığını duyurdu.

Bu süreçte fiyatlamalar 97,00 – 98,00 desteği ve üzerinde kaldığı sürece yukarı yönlü görünüm ön planda olabilir. Gerçekleşebilecek yükselişlerde 100,00 ve 102,00 seviyeleri hedeflenebilir.

Olası düşüşlerde ise 97,00 desteğinin tutumu takip edilebilir. Bu desteğin kırılması ve bölgede gerçekleşebilecek saatlik kapanışlar 96,00 ile 94,00 seviyelerini gündemimize getirebilir.

Günün Önemli Seviyesi: 97,00 – 98,00



**VEGA**  
**MENKUL**  
DEĞERLER



[www.vegamenkuldegerler.com.tr](http://www.vegamenkuldegerler.com.tr)

# NASDAQ

Hafta ortasında NASDAQ100 Endeksi, Fed beyanattı ve önemli bilançolar öncesinde gerilemelerini sınırlandıran bir görünüm çizdi. Alphabet, Amazon, Meta Platforms ve Microsoft'un günün ilerleyen saatlerinde açıklayacağı sonuçların, yapay zekaya yaptıkları yoğun harcamaların getirileri konusunda daha fazla netlik sağlaması bekleniyor. Teknoloji hisseleri, OpenAl'nin yakın zamanda kendi gelir ve kullanıcı büyüme hedeflerinin altında kaldığı yönündeki raporların ardından düşüşlere öncülük etti. Dünkü piyasa kapanışı sonrasında, Robinhood hisseleri beklenenden düşük bilanço açıklamasının ardından gerileme gösterdi. Diğer yandan, Fed'in politika faizini değiştirmemesi bekleniyor. Bu para politikası beyanattı, Başkan Powell'ın Mayıs ayında sona erecek görev süresinden önceki son toplantısı olması bekleniyor.

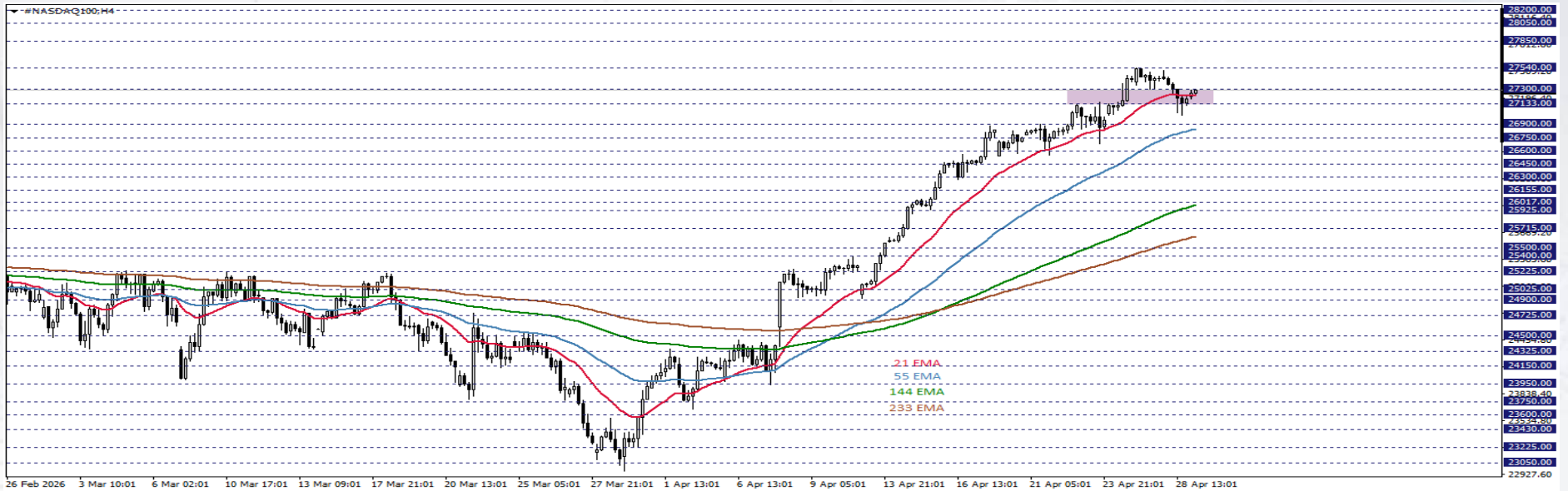
Yarın bilançolarını sunması beklenen Alphabet, Amazon, Meta ve Microsoft'la ilgili bilanço öncesinde hazırladığımız raporlara ulaşmak için şirket adlarına tıklayınız.

NASDAQ100 endeksi 4 saatlik grafikte takip ettiğimiz göstergelerin içinde işlem görüyor. Endeks, 27133 – 27300 bölgesinde dalgalandığı sürece, karar aşaması senaryosu izlenebilir.

Yükseliş isteğinin pekişebilmesi için 27300 seviyesi üzerinde 4 saatlik kapanışları görmek gerekebilir. Bu halde 27450 ve 27850 dirençleriyle karşılaşılabilir. Bu aşamada 27450 seviyesinin tutumu, yükseliş isteğinin sürebilmesi açısından izlenebilir.

Düşüşlerin baskı hale gelebilmesi için 27133 seviyesi altında kalıcı fiyatlamalara ihtiyaç duyulabilir. Bu durumda 26900 ve 26750 destekleri gündeme gelebilir.

Günün Önemli Seviyesi: 27133 – 27300 bölgesi



**VEGA**  
**MENKUL**  
DEĞERLER



[www.vegamenkuldegerler.com.tr](http://www.vegamenkuldegerler.com.tr)

# DAX 40

Frankfurt merkezli DAX 40 endeksi, Orta Doğu'daki gelişmeler ve yaklaşan merkez bankası kararları öncesinde temkinli görünümün sürmesiyle sınırlı gerileme kaydetti. OpenAI'in hedeflerini tutturamadığına yönelik haberler, yapay zeka sektörüne ilişkin soru işaretlerini yeniden gündeme taşıdı. Hisse bazında Qiagen zayıf bilanço ve aşağı yönlü beklentilerle sert düşerken, Bayer de hukuki belirsizlikler nedeniyle değer kaybetti. Buna karşılık, Merck ve Commerzbank hisseleri sınırlı yükselişle pozitif ayrıştı.

DAX endeksi, 24.435-24.000 bölgesi ve üzerinde kalıcılık devam ettikçe yukarı yönlü ivmenin güçlendiğine işaret ediyor; fiyatlamaların bu bölgeyi geçmesi, yükseliş dinamiklerini ön plana çıkarıyor. 24.435-24.000 bölgesi üzerinde kalındıkça, pozitif görünümü pekiştirerek endeksin tarihi zirveye doğru hareket etme olasılığını artırıyor. Aşağı yönlü olası geri çekilmelerde ise bu bölge kritik destek olarak takip ediliyor; bölge altındaki geçici fiyatlamalar sınırlı satış baskısı yaratabilir, ancak 22.000 seviyesi kısa vadeli takip edilen destek noktası olarak önemini koruyor.

Günün Önemli Seviyesi / Seviyeleri: 24.435-24.000

