



12 Mart Perşembe 2026

SABAH BÜLTENİ

Güne yön verecek ekonomik gelişmeler
parmaklarınızın ucunda.



VEGA
MENKUL
KIYMETLER



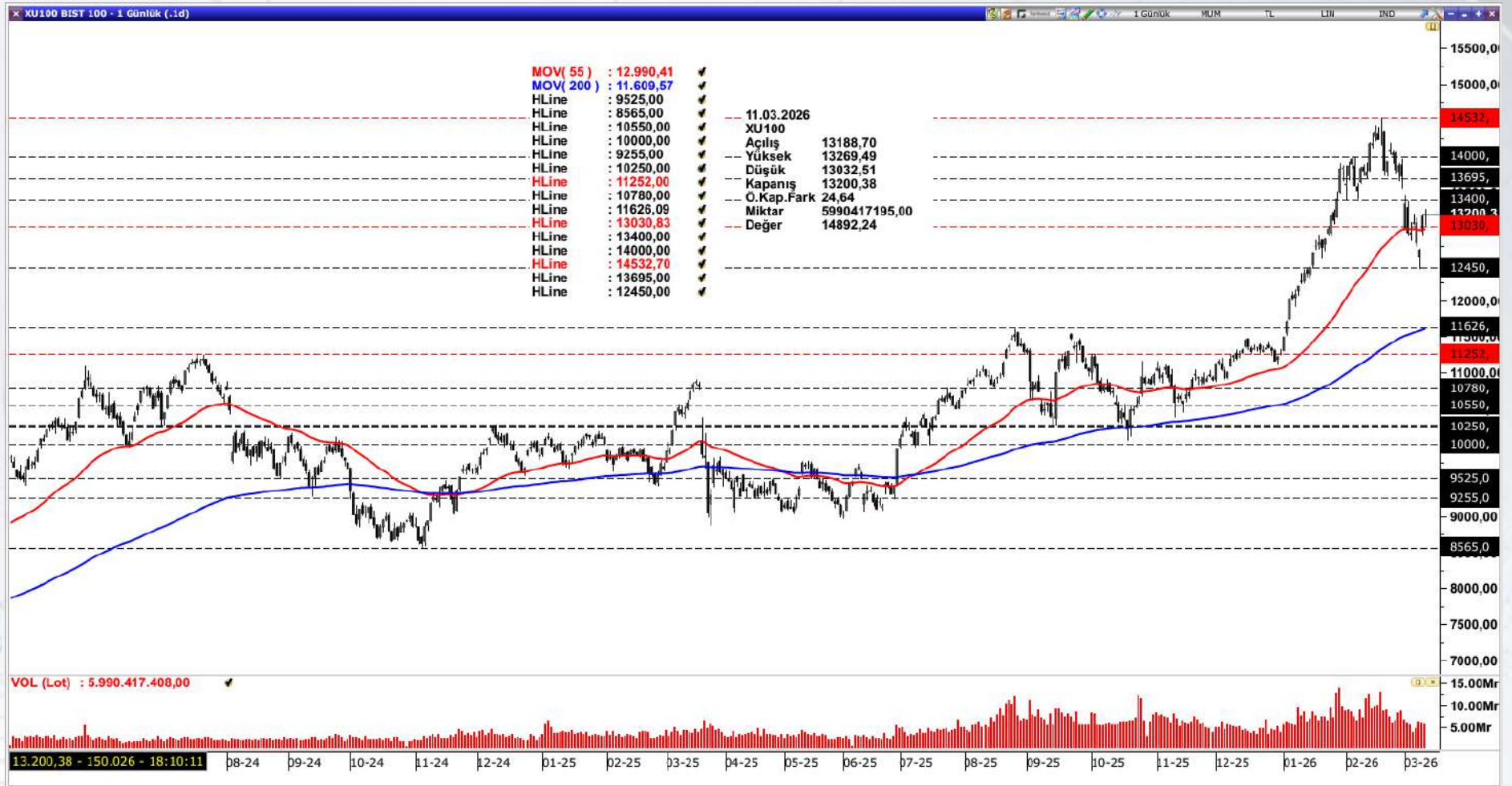
www.vegamenkuldegerler.com.tr

BİST100

Borsa İstanbul 213,03 milyar TL işlem hacmi ile günü tamamladı (Bir önceki gün 246,25 milyar TL idi). 586 şirketin 211 tanesi günü pozitif olarak sonlandırırken 358 şirket negatif olarak kapattı. İşlem hacmi sıralamasında 11,91 milyar TL ile THYAO listenin en tepesinde yer alırken 11,36 milyar TL ile TUPRS ve 7,38 milyar TL ile AKBNK takip eden yüksek hacimli şirketler olarak izah edilebilir.

Bist100 endeksi özeline baktığımızda 144,73 milyar TL günlük işlem hacimle (bir önceki gün 178,03 milyar TL) ve yüzde 0,19 yükselişle günü 13.200,38 seviyesinden kapatırken 36 şirketin bu pozitifliğe eşlik ettiğini izledik.

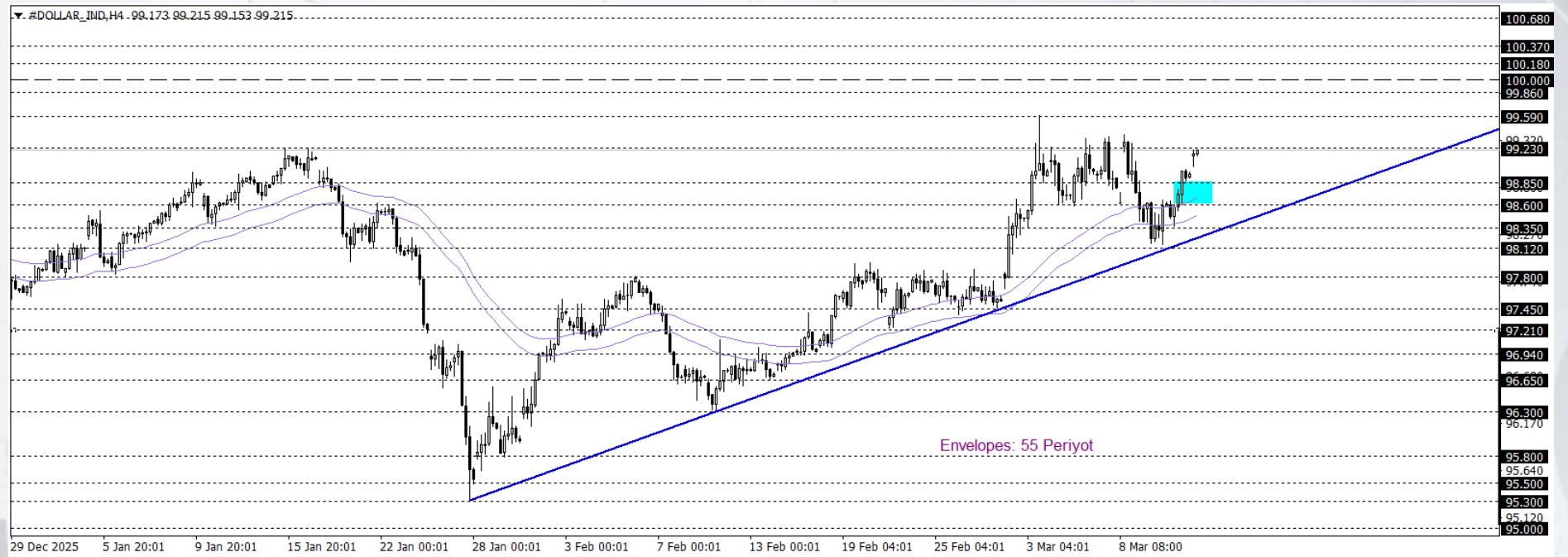
Endeksin yükselişine puan bazlı en fazla destek veren şirket(ler) BIMAS, KLRHO, DSTKF ve ASELS iken yükselişi sınırlandıran hatta negatif bölgeye çeken şirket(ler) ise TCELL, ENKAI, KTLEV ve TRALT olarak kaydedilmiştir.



EUR/USD

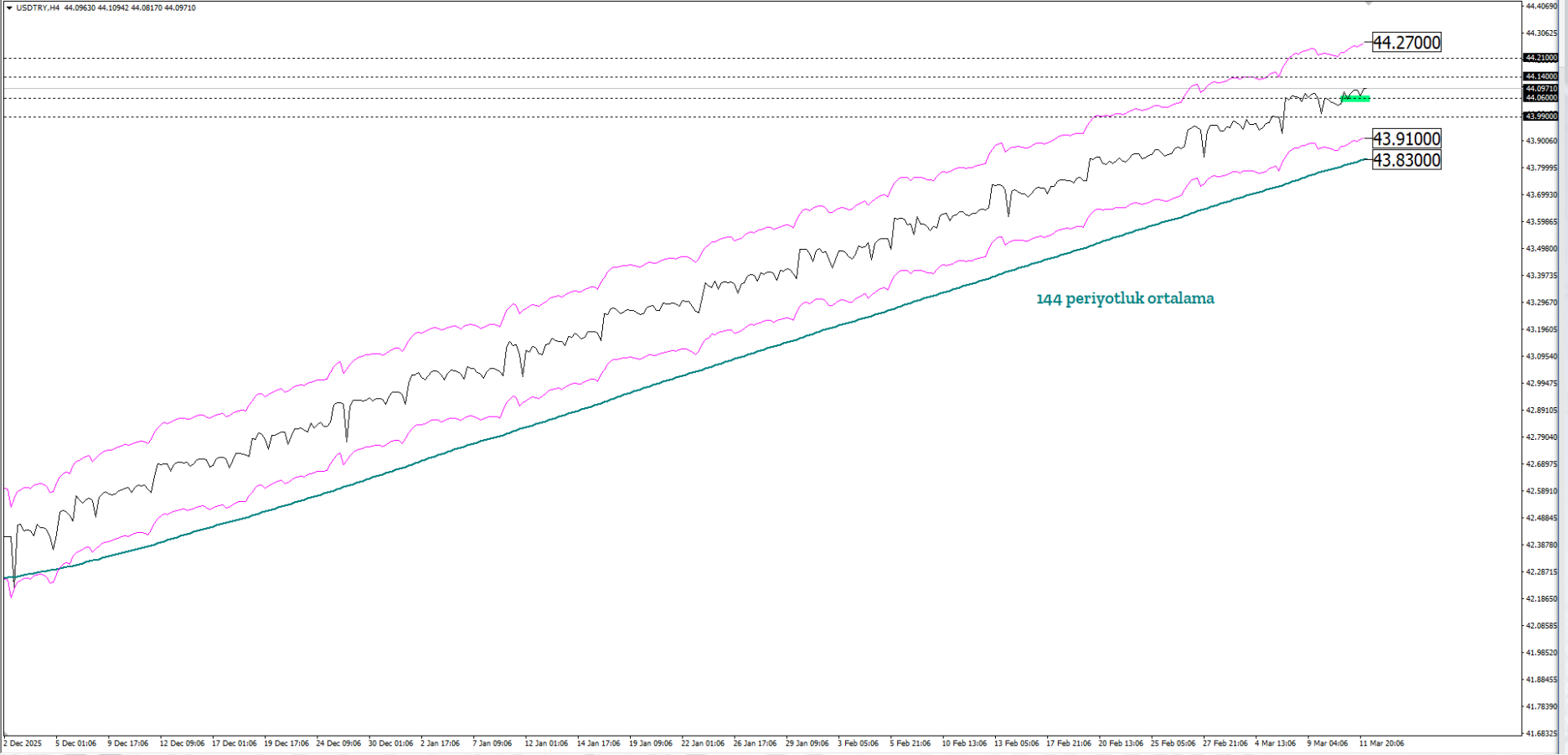
Klasik Dolar Endeksi, Perşembe günü 99,25 seviyesine doğru yükselerek üçüncü gününde de değer kazandı. İran savaşının uzayabileceği beklentisiyle petrol fiyatlarının yeniden yükselmesi enflasyon risklerini artırırken Federal Reserve'in faiz indirimlerine yönelik beklentileri zayıflattı. Şubat enflasyon verisi beklentilere paralel gelse de enerji fiyatlarındaki artışın etkisinin henüz tam yansımadağı değerlendirilirken piyasalar Fed'in gelecek hafta faizi sabit bırakmasını ve yıl içinde yalnızca bir faiz indirimi yapılmasını fiyatlıyor.

Klasik Dolar Endeksi 99,25 seviyesi çevresinde yukarı yönlü eğilimini korurken, kısa vadeli teknik görünüm yukarı yönlü hareketine işaret etmektedir. 98,85-98,60 bölgesi üzerinde kalıcılığın sürmesi, alım iştahının canlı kalmasını sağlayarak endeksin 100,00 psikolojik seviyesine doğru kademeli bir tepki hareketi geliştirmesine zemin hazırlayabilir. Buna karşın, söz konusu bölgenin aşağı yönlü ihlal edilmesi ve bu seviye altında fiyatlamaların yerleşik hâle gelmesi durumunda, satış baskısının belirginleşerek 97,21 desteğine doğru daha derin bir düzeltme sürecini gündeme taşıması olası görünmektedir.



USDTRY

ABD'de beklentiye paralel sonuçlanan şubat ayı TÜFE verisi sonrasında yarın Fed enflasyon göstergesi PCE verisinde olacaktır. Her ne kadar savaş ile birlikte henüz güncel enflasyon verilerini görmesek de enerji maliyetlerinin yaratacağı olası baskı ile majör merkez bankalarının zor bir görev beklemektedir. Bu sebeple de haftaya gerçekleşecek merkez bankaları toplantıları piyasaların ana odak noktası olacaktır. İçeride ise bugün gıda sonrası enerji fiyatlarındaki değişim sebebiyle baskı altında kalan enflasyon karşısında temkinli modda stratejisini belirleyen TCMB toplantısı mevcut. Politika faizinde bir değişiklik beklenmeyen banka için metin içerisinde yer vereceği yönlendirme önemlidir.



VEGA
MENKUL
KIYMETLER



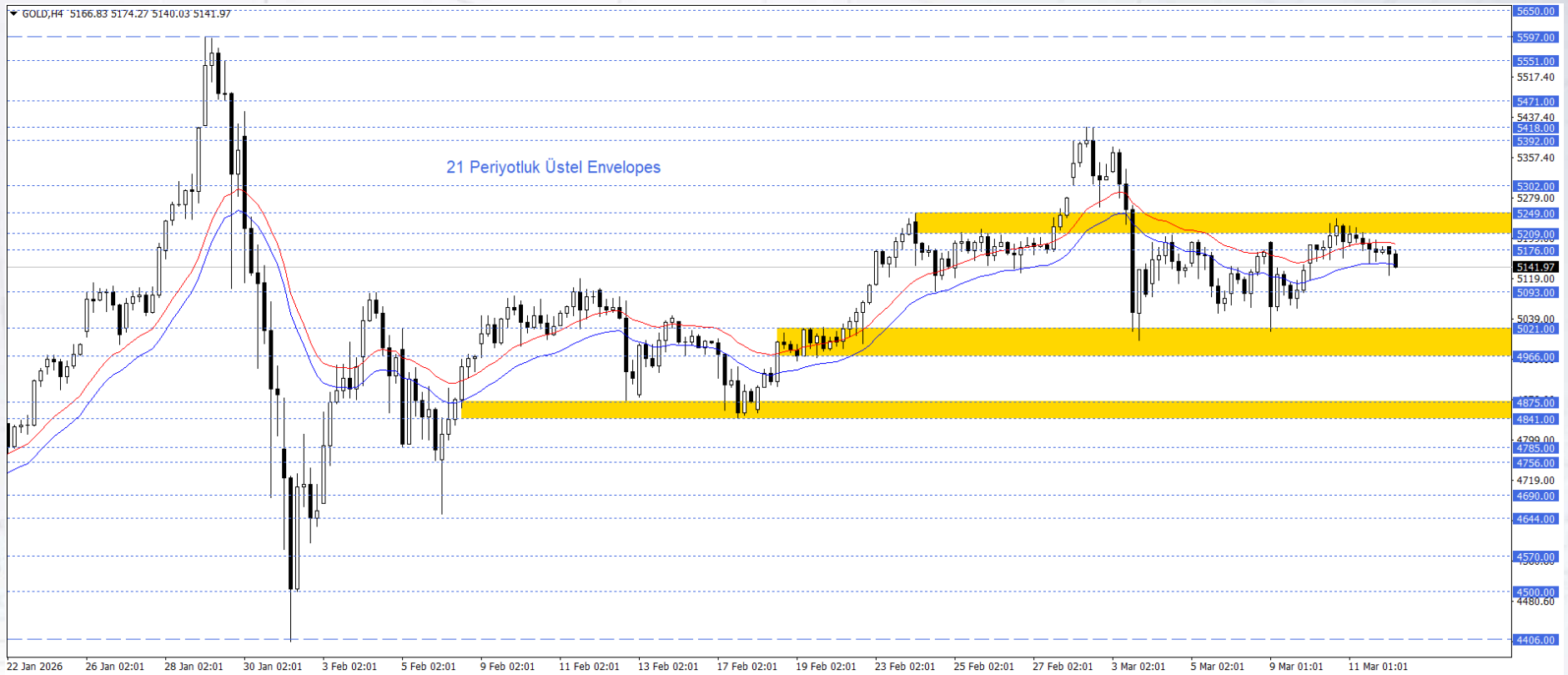
www.vegamenkuldegerler.com.tr

ALTIN

Küresel piyasalarda ons altın, İran'ın enerji altyapılarına yönelik saldırılarının petrol fiyatlarını yeniden yükseltmesiyle birlikte baskı altında kaldı. İran'ın Irak sularında bir petrol tankerine saldırması sonrası liman faaliyetlerinin askıya alınması ve Hürmüz Boğazı'nda devam eden tedarik sorunları enerji piyasalarında risk algısını artırdı. Yükselen petrol fiyatlarının küresel enflasyon beklentilerini yeniden gündeme getirmesi ve ABD dolarını desteklemesi, ons altın üzerinde kısa vadede aşağı yönlü baskı oluşturdu. Buna karşın jeopolitik risklerin tamamen ortadan kalkmaması güvenli varlık talebinin belirli ölçüde korunmasını sağlayarak fiyatlarda dalgalı bir görünüm yaratmaktadır.

21 Periyotluk üstel Envelopes aracını test eden ons altın 5209- 5249 bölgesinin altında kararsız görünümünü koruyor. Bu bölge üzerine çıktığı durumda yeniden pozitif hareketten bahsedebiliriz. Bu senaryoda 5392-5418 bandını takip ediyor olacağız. Satış baskısının devam ettiği durumda 4966- 5021 bölgesi takip edilirken, bu bölgenin altında oluşacak 4 saatlik mum kapanışı 4841-4875 bandını gündeme getirebilir.

Günün önemli seviyesi: 5209- 5249 ve 4966- 5021 Bölgeleri

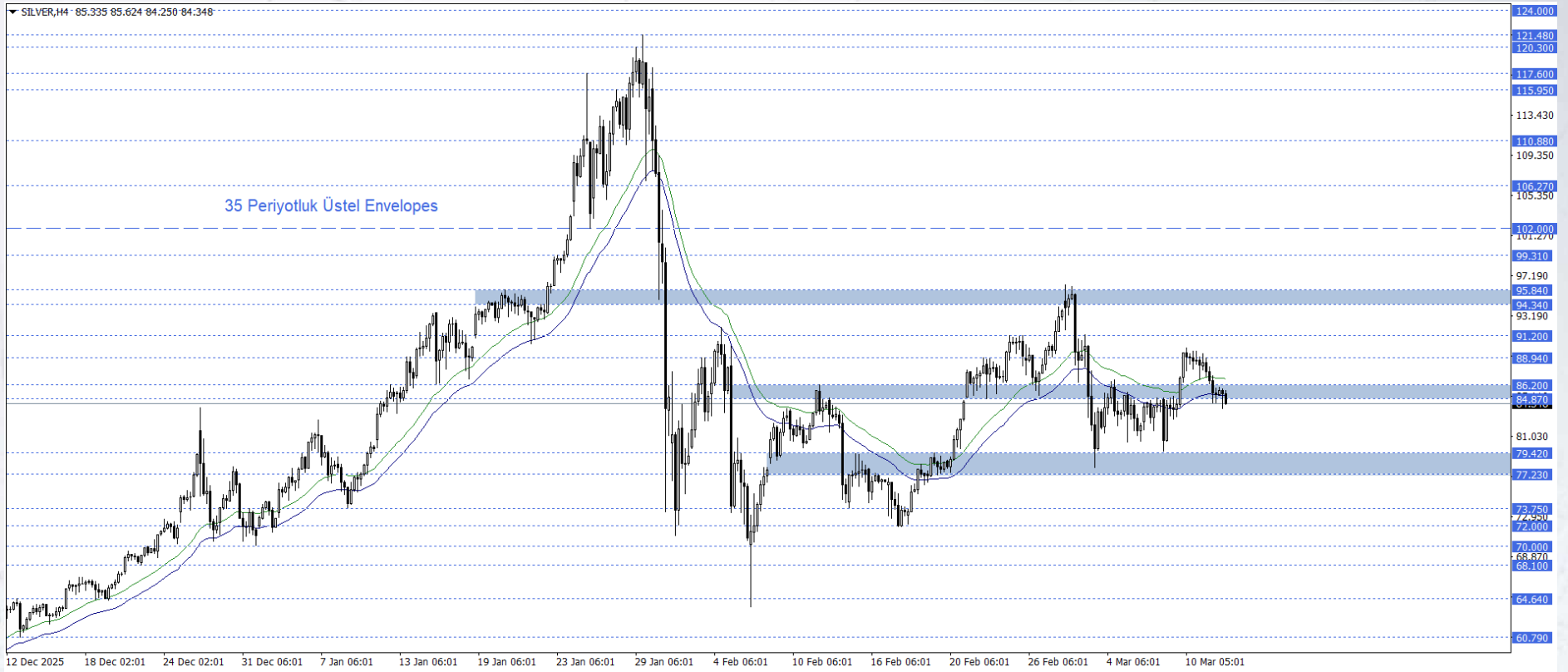


GÜMÜŞ

Gümüş fiyatları da ons altına benzer şekilde enerji fiyatlarındaki yükselişin dolar üzerinde yarattığı güçlenme nedeniyle geri çekilme eğilimi gösterdi. İran'ın tanker saldırısı sonrası bölgedeki liman faaliyetlerinin durması ve Hürmüz Boğazı'ndaki tedarik riskleri enerji piyasalarında fiyatları yukarı taşıırken, bu durum finansal koşulların sıkılaşabileceği beklentisini güçlendirdi. Artan dolar talebi gümüş üzerinde baskı yaratırken, jeopolitik belirsizliklerin sürmesi fiyatların sert düşüşler yerine dalgalı bir seyir izlemesine neden oluyor.

Gümüş fiyatları Envelopes(35) ve 84,87- 86,20 bölgesini test etti. 84,87- 86,20 bölgesi ve Envelopes(35) üzerinde kalıcılık sağlandı ve kısa vadeli görünüm pozitifte geçti. Şu an 91,20 seviyesi ve 94,34- 95,84 bandı takip ediliyor. Ancak satışların tekrar şiddetlenmesi durumunda 77,23- 79,42 bandı izlenecek. Bu bölgenin altında oluşacak fiyatlamlalarda ise 72,23- 79,42 bölgesi gündeme gelebilir.

Günün önemli seviyesi: 91,20 Seviyesi ve 84,87- 86,20 Bölgesi



VEGA
MENKUL
KIYMETLER



www.vegamenkuldegerler.com.tr

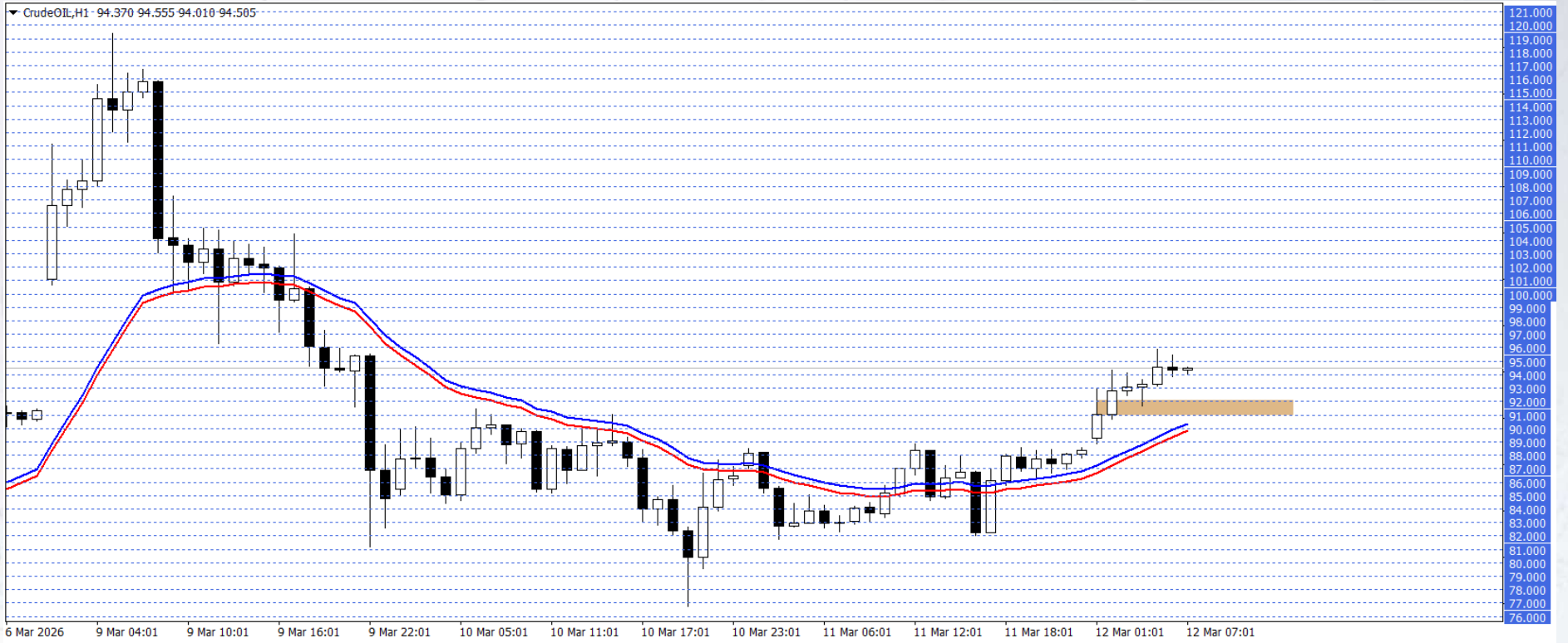
WTI

Petrol vadeli işlemleri Perşembe günü yükseliş çabasını sürdürdü. İran savaşına dair endişeler, Uluslararası Enerji Ajansının rekor seviyedeki petrol salımı planını şimdilik gölgede bıraktı. Irak'ta iki petrol tankerine yönelik saldırılar limandaki faaliyetlerin askıya alınmasına neden oldu. İran, ateşkes için ABD veya İsrail'in kendine saldırmayacağına ilişkin garanti istedi. Hürmüz Boğazı ise hala kapalı. Dolayısıyla riskler güncelliğini koruyor.

Bu süreçte fiyatlamalar 91,00 – 92,00 desteği ve üzerinde kaldığı sürece yukarı yönlü görünüm ön planda olabilir. Gerçekleşebilecek yükselişlerde 96,00 ve 98,00 seviyeleri hedeflenebilir.

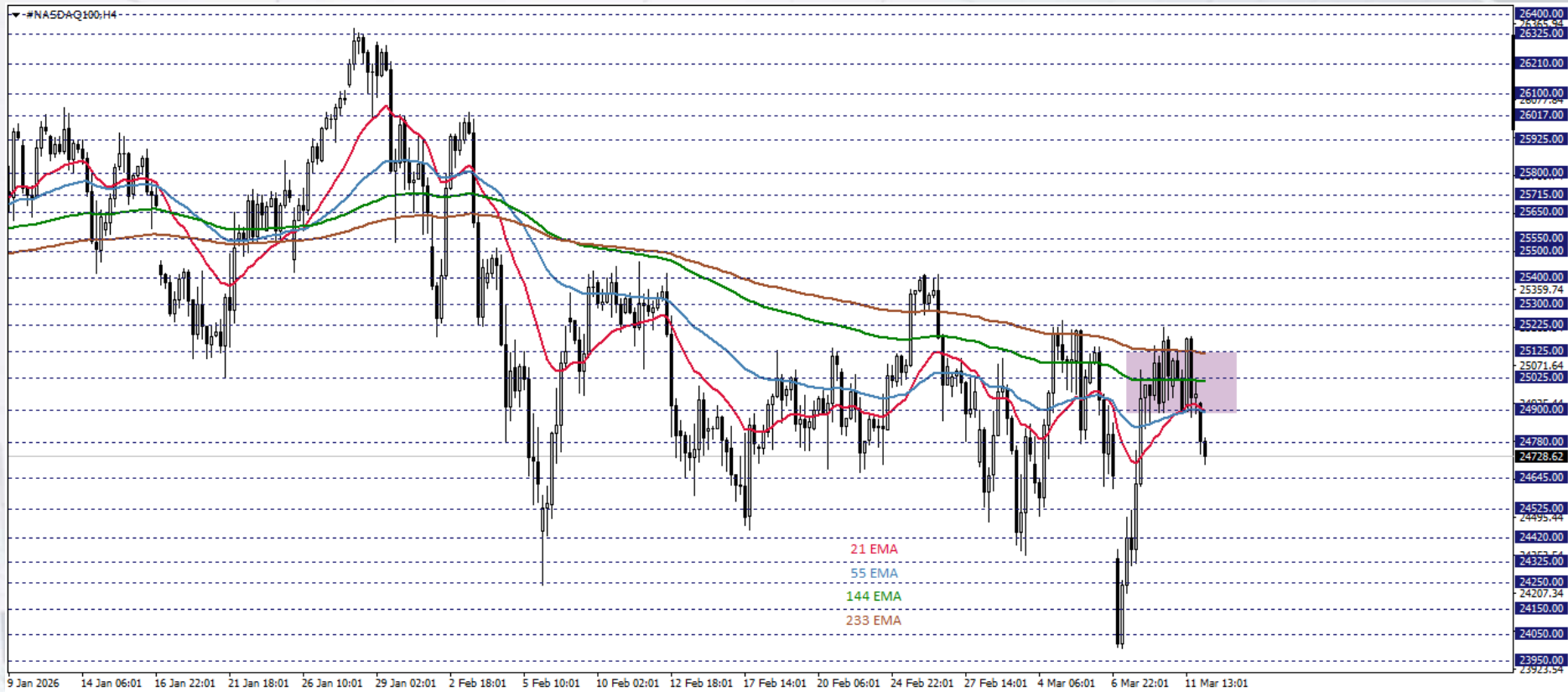
Olası düşüşlerde 91,00 – 92,00 desteğinin tutumu takip edilebilir. Düşüşler bu bölge ile sınırlandığı sürece yeni yükseliş potansiyeli oluşabilir. Dolayısıyla düşüş isteğinin devamı için 91,00 altındaki seyri ve saatlik kapanışları görmek gerekebilir. Bu durumda 90,00 ve 88,00 seviyeleri gündeme gelebilir.

Günün Önemli Seviyesi: 91,00 – 92,00



NASDAQ

Petrol fiyatlarının yeniden yükselişe geçmesiyle birlikte yeniden güçlenen enflasyonist endişelerin etkisiyle NASDAQ100 gerileme gösterdi. Dün açıklanan enflasyon verileri piyasa beklentilerine paralel sonuçlanarak son gelişmelere ek bir baskı yaratmasa da İran savaşının uzaması ihtimali endişeleri körüklüyor. Büyük ekonomilerin koordineli petrol rezervi salınımını gölgede bırakırken, ham petrol fiyatı 90 doların üzerine çıktı. Piyasalar ayrıca, Uluslararası Enerji Ajansı'nın (IEA) şimdiye kadarki en büyük petrol salınımı olan 400 milyon varillik salınımı kabul etmesine rağmen, acil petrol salınımını yetersiz buldu. ABD, Hürmüz Boğazı yakınlarında mayın döşediğinden şüphelenilen 16 İran gemisini batırdığı haberinin ardından gerilim arttı. Irak limanları yükleme bölgesinde iki tankere yapılan saldırıların ardından bölgedeki tanker trafiği etkilendi ve Irak limanları kapatıldı.



DAX 40

Frankfurt'ta DAX 40 endeksi Çarşamba günü yaklaşık %1,4 düşüyle Avrupa'daki benzer endekslerin gerisinde kaldı. Orta Doğu'da artan jeopolitik gerilimler ve şirket bilançoları piyasa üzerinde baskı oluştururken Rheinmetall zayıf 2026 görünümü sonrası sert geriledi, Henkel ve SAP hisseleri de düşüş kaydetti. Buna karşılık Brenntag ve Volkswagen günün yükselen hisseleri arasında yer aldı.

DAX endeksi, 23.675-24.050 bölgesinin bir eşik görevi görmesi ve bu alanın aşılamaması, yukarı yönlü potansiyelin zayıfladığına işaret ediyor. Bu bölge altında kalıcılığın sürmesi, satış baskısını artırarak 25.639,50 seviyesindeki tarihi zirveden uzaklaşılmasına ve yükseliş beklentilerinin ötelenmesine neden olabilir. Olası geri çekilmelerin derinleşmesi halinde 22.375 seviyesi hedef olarak gündemde kalabilir. Takip edilen bölgenin aşılması halinde endeks tarihi zirvesini tekrar test edebilir.

Günün Önemli Seviyesi / Seviyeleri: 23.675-24.050

