



25 Mart aramba 2026

SABAH BULTENİ

Güne yn verecek ekonomik geliřmeler
parmaklarınızın ucunda.



VEGA
MENKUL
KIYMETLER



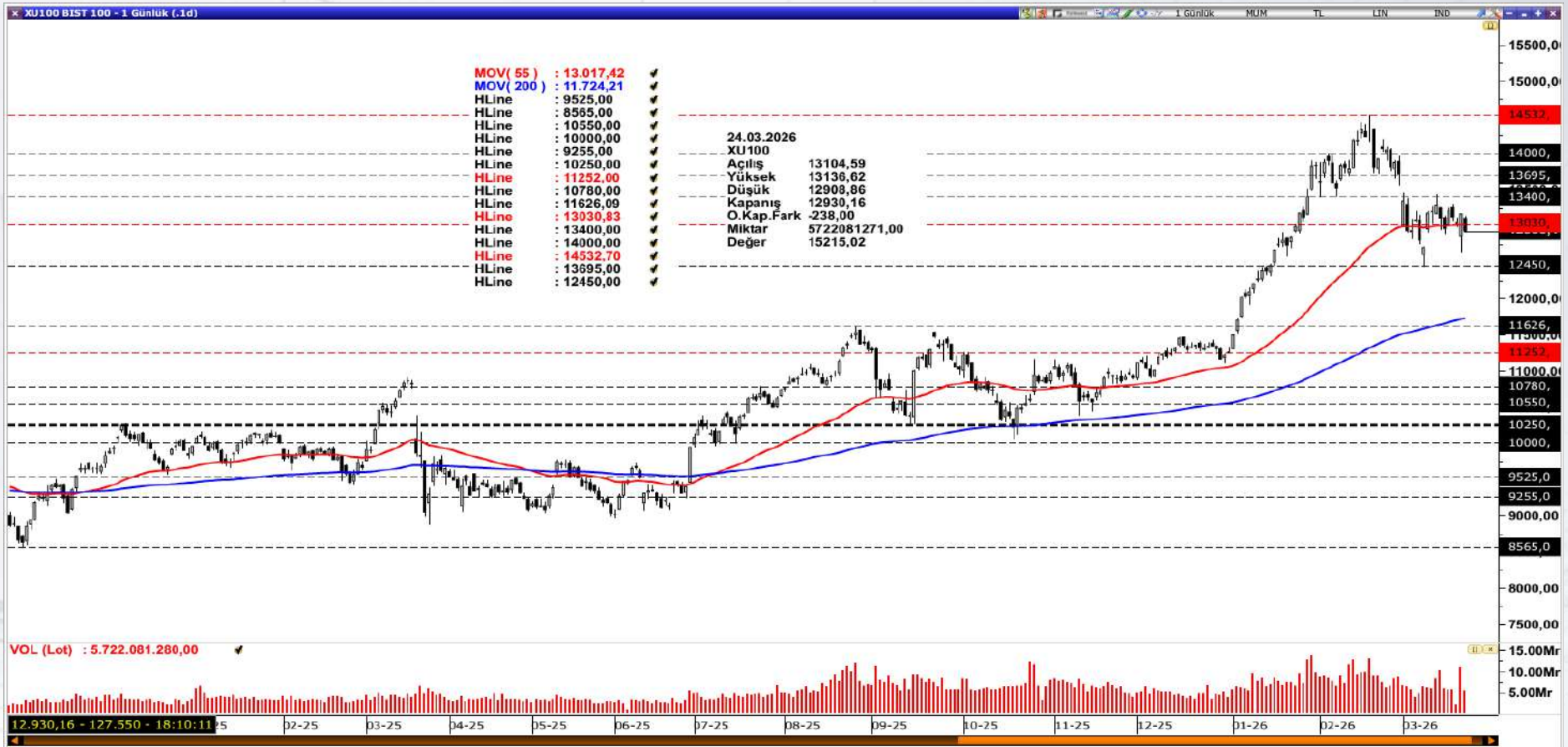
www.vegamenkuldegerler.com.tr

BİST100

Borsa İstanbul 237,30 milyar TL işlem hacmi ile günü tamamladı (Bir önceki gün 338,91 milyar TL idi). 589 şirketin 141 tanesi günü pozitif olarak sonlandırırken 437 şirket negatif olarak kapattı. İşlem hacmi sıralamasında 18,39 milyar TL ile TERA listenin en tepesinde yer alırken 11,95 milyar TL ile THYAO ve 10,85 milyar TL ile ASELS takip eden yüksek hacimli şirketler olarak izah edilebilir.

Bist100 endeksi özeline baktığımızda 140,57 milyar TL günlük işlem hacimle (bir önceki gün 252,53 milyar TL) ve yüzde 1,81 düşüşle günü 12.930,16 seviyesinden kapatırken 80 şirketin bu negatifiğe eşlik ettiğini izledik.

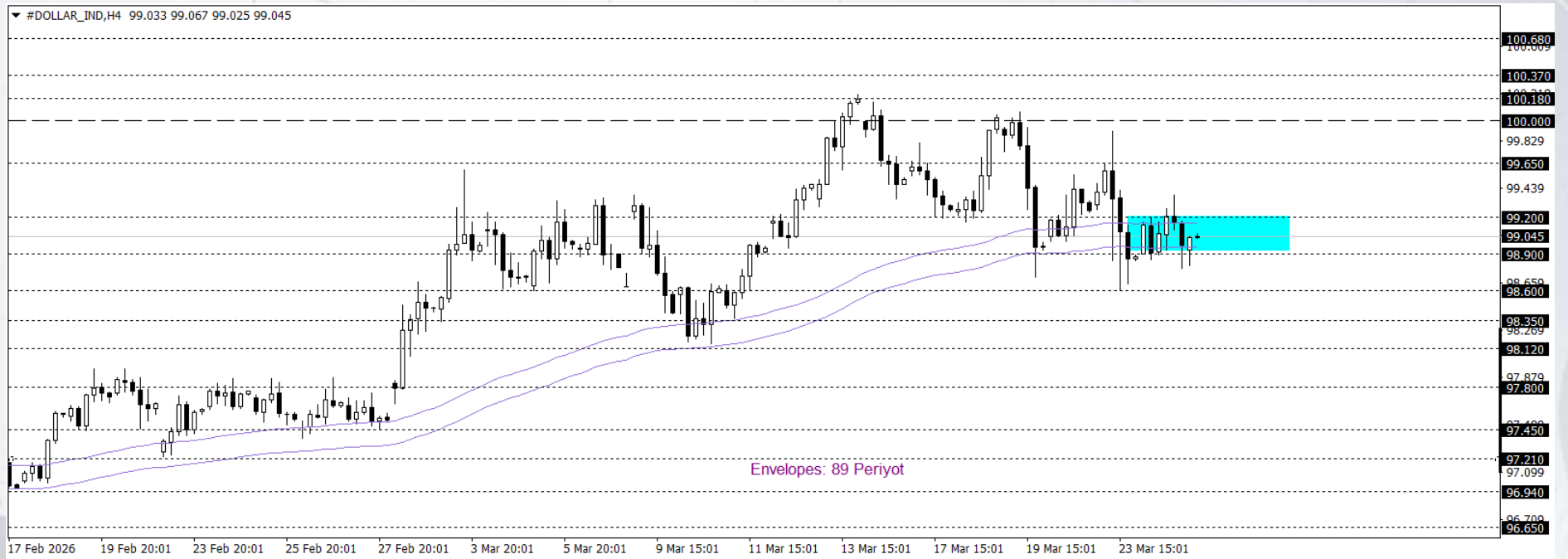
Endeksin yükselişine puan bazlı en fazla destek veren şirket(ler) TUPRS, MAGEN, KUYAS ve RALYH iken yükselişi sınırlandıran hatta negatif bölgeye çeken şirket(ler) ise AKBNK, BIMAS, YKBNK ve SAHOL olarak kaydedilmiştir.



EUR/USD

Klasik Dolar Endeksi, Çarşamba günü 99,00 civarında seyrini sürdürürken ABD'nin İran ile müzakere arayışına yönelik haberler doları baskıladı. Ateşkes ve görüşmelere dair sinyallere rağmen İran'ın bunu reddetmesi ve bölgedeki gerilimin sürmesi belirsizliği korudu. Petrol fiyatlarındaki geri çekilme enflasyon endişelerini sınırlarken Fed cephesinden faizlerin bir süre daha sabit kalabileceği mesajı öne çıktı.

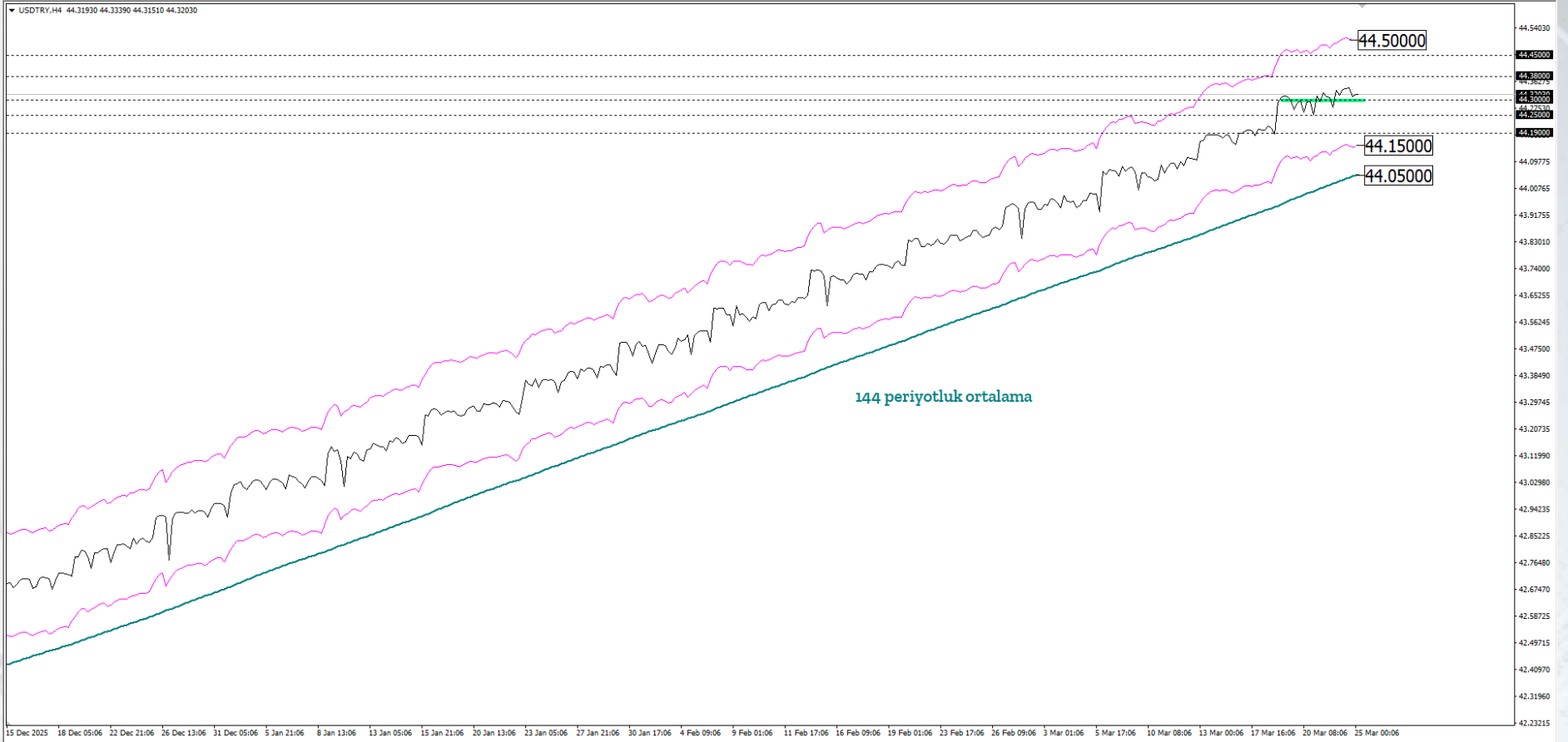
Klasik Dolar Endeksi 99,00 seviyesi çevresinde yukarı yönlü eğilimini korurken, kısa vadeli teknik görünüm yukarı yönlü hareketine işaret etmektedir. 98,90-99,20 bölgesinde ve üzerinde kalıcılığın sürmesi, tepki hareketinin canlı kalmasını sağlayarak endeksin 101,00 seviyesine doğru kademeli bir tepki hareketi geliştirmesine zemin hazırlayabilir. Buna karşın, söz konusu bölgenin aşağı yönlü ihlal edilmesi ve bu seviye altında fiyatlamaların yerleşik hâle gelmesi durumunda, satış baskısının belirginleşerek 97,80 seviyesine doğru daha derin bir düzeltme sürecini gündeme taşıması olası görünmektedir.



USDTRY

Jeopolitik risklerin İran ile temas kurulduğuna yönelik haber akışıyla daha temkinli bir iyimserliğe dönüştüğü bir ortamda Klasik Dolar Endeksi (DXY), psikolojik 100 / teorik 100,35 bölgesi altındaki seyrine devam etmekte, an itibariyle de 99 seviyesine yakın sınırlı bir iyimser fiyatlamaya reaksiyonu sunmaktadır.

Asya, Latin Amerika ve EMEA bölgelerinden seçilmiş gelişmekte olan ülke para birimlerinin yanı sıra, karşılaştırma amacıyla dahil edilen sınırlı sayıda para biriminden oluşan EM FX sepetinde ise ABD Doları karşısında göreceli performans ayrışması sürmektedir. Günlük bazda en zayıf performans Tayland Bahtı, en güçlü performans Güney Afrika Randı olarak kaydedilmiştir. Türk Lirası ise sepet içerisinde zayıf tarafta yer almaya devam etmekte olup, USDTRY kuru raporun hazırlandığı saatler itibarıyla 44,33 seviyesine yakın seyretmektedir.



VEGA
MENKUL
KIYMETLER



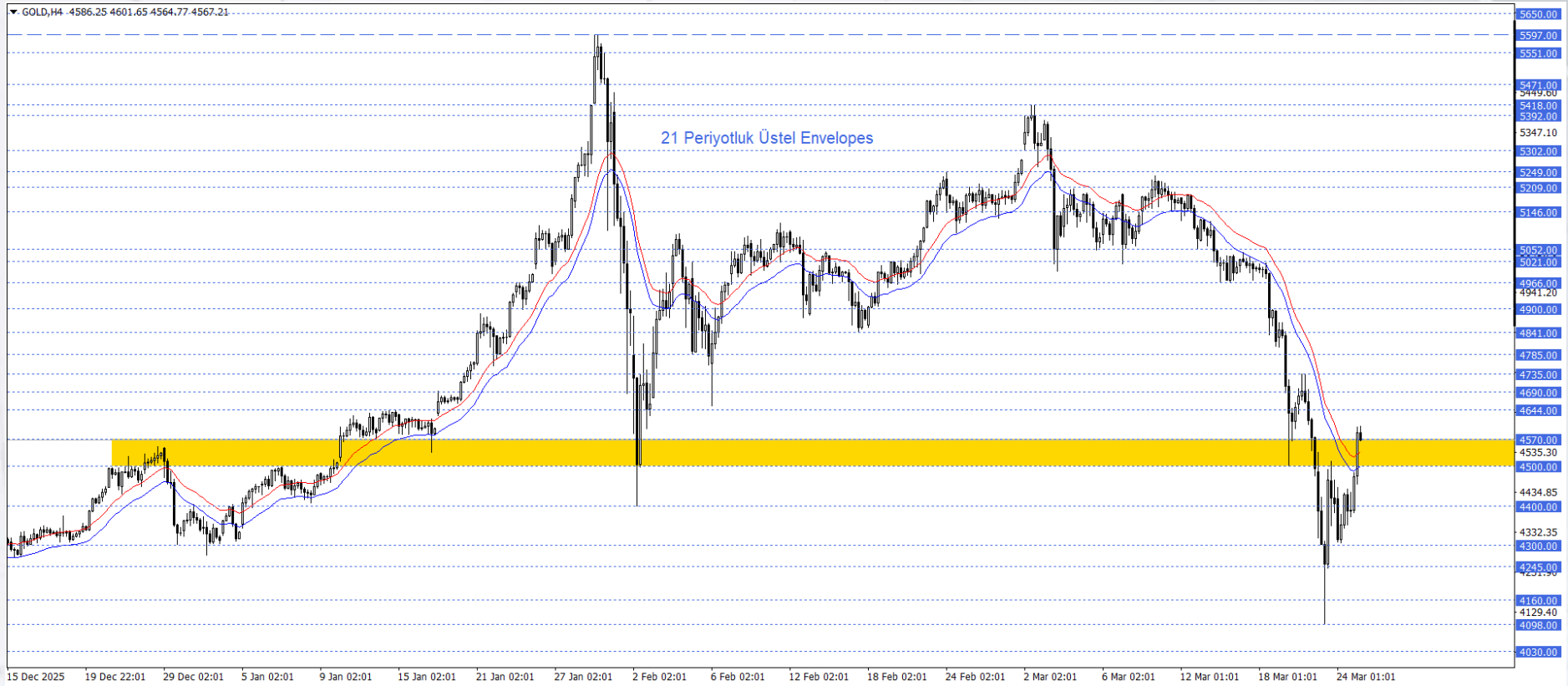
www.vegamenkuldegerler.com.tr

ALTIN

Orta Doğu'da ateşkes ve diplomasi haberleri risk algısını dengelerken, belirsizliğin sürmesi güvenli varlık talebini destekliyor. Ons altın bu nedenle yukarı yönlü tepki verdi. Enerji fiyatları ve enflasyon beklentileri yönünde belirleyici olmaya devam ediyor.

21 periyotluk üstel Envelopes göstergesinin üzerine çıkan ons altın karar aşamasında. Envelopes(21) ile örtüşen 4500-4570 bölgesinde kaldığı sürece yukarı yönlü potansiyel korunuyor olacak. B durumda 4690- 4735 bandını takip ediyor olacağız. 4500- 4570 bandının yeniden kırıldığı senaryoda ise kısa vadeli görünüm yeniden negatife dönebilecekken 4245 seviyesi izleniyor olacak.

Günün önemli seviyesi: 4500- 4570 Bölgesi

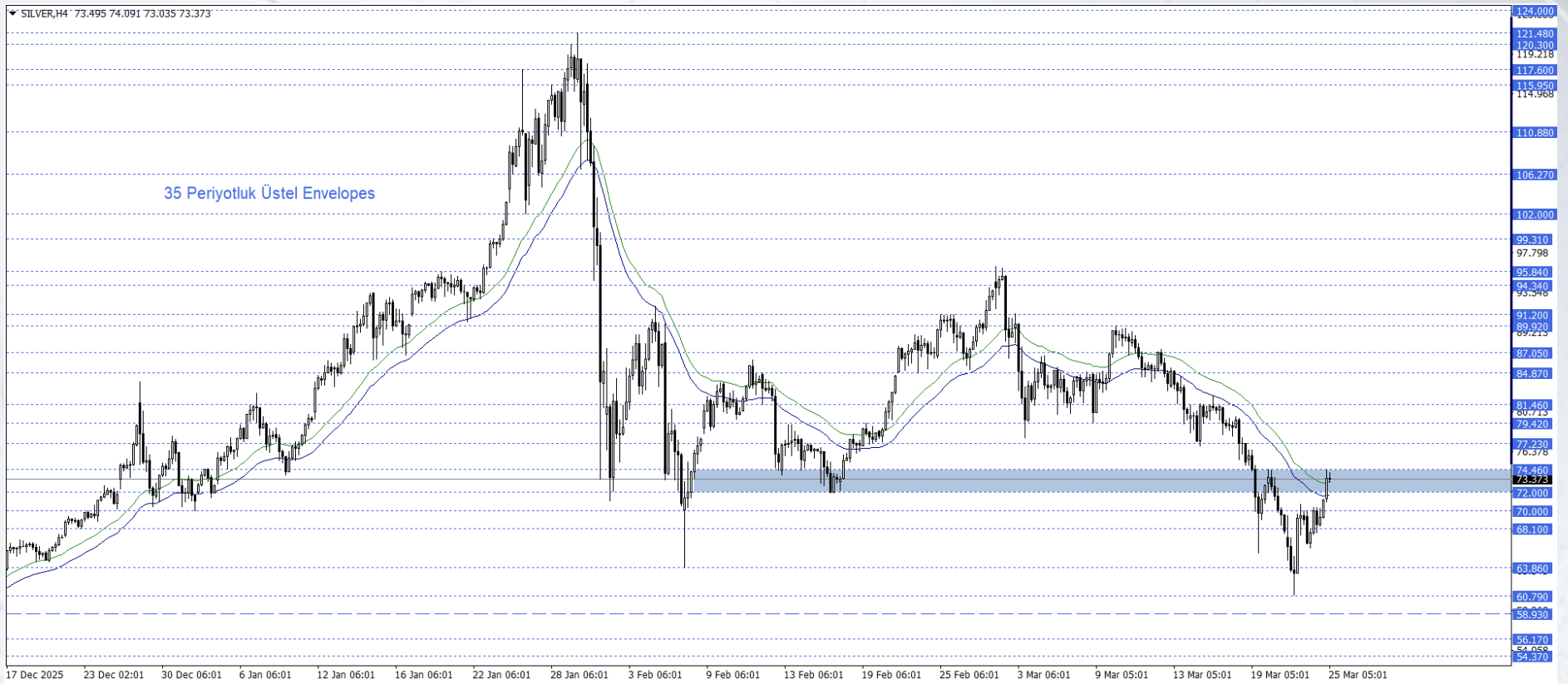


GÜMÜŞ

Orta Doğu'da ateşkes ve diplomasi haberleri risk algısını dengelerken, belirsizliğin sürmesi güvenli varlık talebini destekliyor. Gümüş fiyatları da bu görünümle yukarı yönlü tepki verirken, sanayi metali özelliği nedeniyle küresel büyüme beklentileri ve enerji maliyetlerinden de etkileniyor. Enerji fiyatları ve enflasyon beklentileri yön üzerinde belirleyici olmaya devam ediyor.

Gümüş fiyatları Envelopes (35) göstergesinin test ediyor. Aşağı yönlü hareketin devamında fiyatlar 58,93 seviyesine kadar esneyebilir. Bununla birlikte, fiyatların tutunma eğilimi gösterdiği dikkat çekiyor. Yukarı yönlü toparlanmalarda ise Envelopes(35) ile örtüşen 72,00-74,46 bandı kritik eşik konumunda bulunuyor. Bu bölgenin aşılması halinde negatif görünüm kısa vadede zayıflayabilir ve ilk olarak 77,23 seviyesi, sonrasında se 81,46 seviyesi gündeme gelebilir.

Günün önemli seviyesi: 72,00- 74,46 Bölgesi



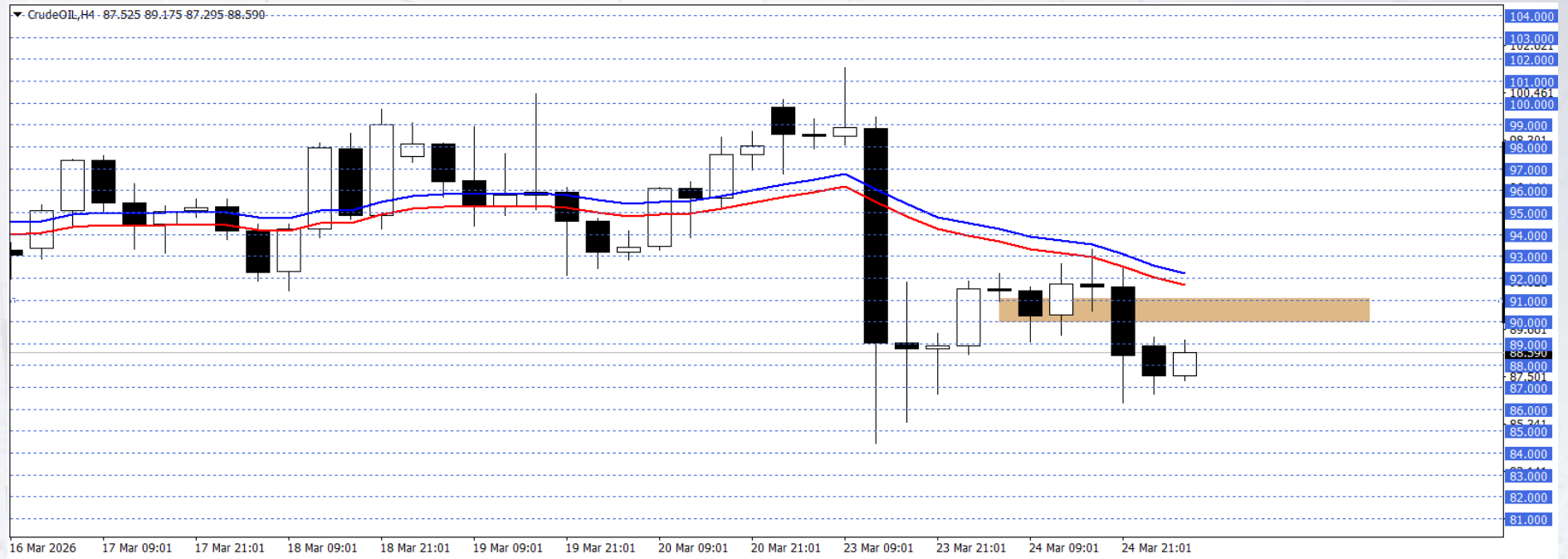
WTI

Petrol fiyatları Çarşamba günü ABD'nin İran ile diplomatik çözüm arayışına yönelik haberlerin etkisiyle önceki seansta görülen yükselişi tersine çevirerek geriledi. Ateşkes ve müzakere ihtimaline dair sinyaller fiyatlar üzerinde aşağı yönlü baskı oluştururken, bölgedeki askeri hareketliliğe rağmen risk iştahında kısmi toparlanma gözlemlendi. Bununla birlikte Hürmüz Boğazı'na ilişkin belirsizlik ve arz riskleri piyasalarda temkinli görünümün korunmasına neden oluyor.

Bu süreçte fiyatlamalar 90,00 – 91,00 bölgesi ve altında kaldığı sürece aşağı yönlü görünüm ön planda olabilir. Gerçekleşebilecek düşüşlerde 84,00 ve 85,00 seviyeleri hedeflenebilir.

Olası tepkilerde 90,00 – 91,00 bölgesi güncel kaldığı sürece yeni düşüş potansiyeli oluşabilir. Dolayısıyla yükseliş isteğinin devamı için 91,00 üstündeki seyri ve saatlik kapanışları görmek gerekebilir. Bu durumda 96,00 ve 98,00 seviyeleri gündeme gelebilir.

Günün Önemli Seviyesi: 90,00 – 91,00

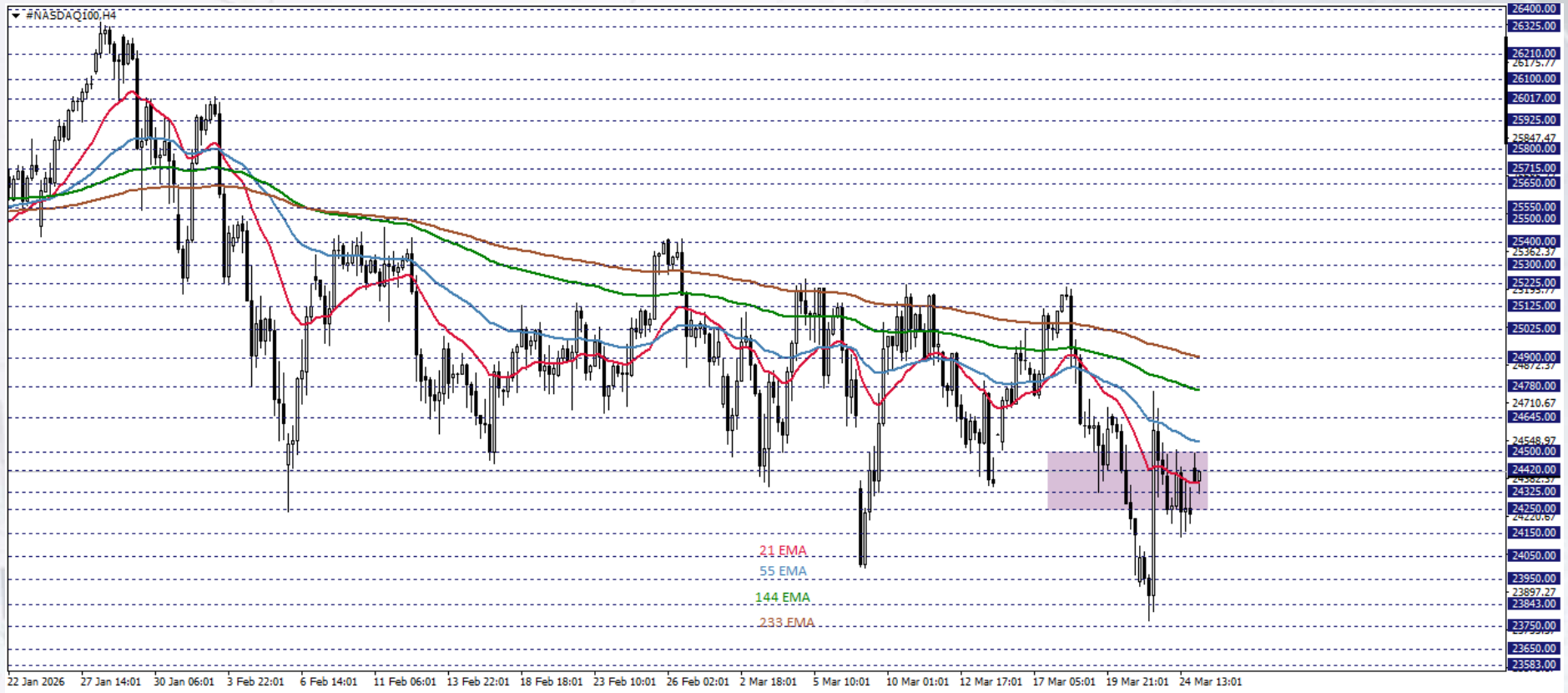


NASDAQ

NASDAQ100 vadeli işlemleri, ABD ile İran arasında çatışmayı sona erdirmek için görüşmeler gerçekleştirildiğine dair haberlerle toparlanma gösterdi. ABD Başkanı Trump, İran'ın Hürmüz Boğazı'ndan enerji akışıyla ilgili müzakerelerde iyi niyet göstergesi olarak bir teklifte bulunduğunu ifade ederken; New York Times, ABD'nin İran'a çatışmayı çözmek için 15 maddelik bir öneri gönderdiğini bildirdi. Ayrıca Trump görüşmelerin düşmanlıklara tamamen son verilmesi için potansiyel bir aylık ateşkesi de içerdiğini belirtti.

NASDAQ100 endeksi 4 saatlik grafikte takip ettiğimiz göstergelerin içinde işlem görüyor. Endeks, 24250 – 24500 bölgesinde dalgalandıği sürece, karar aşaması senaryosu izlenebilir.

Yükseliş isteğinin pekişebilmesi için 24500 seviyesi üzerinde 4 saatlik kapanışları görmek gerekebilir. Bu halde 24645 ve 24780 dirençleriyle karşılaşılabilir.



DAX 40

Frankfurt'ta DAX 40 endeksinde, İran savaşına ilişkin çelişkili sinyaller belirsizliği yüksek tuttu. Artan enerji fiyatlarının küresel büyüme ve üretim üzerinde baskı oluşturduğuna işaret eden PMI verileri risk iştahını sınırladı. SAP not indirimi sonrası sert gerilerken Bayer düşüşünü sürdürdü; buna karşılık Brenntag güçlü yükseliş kaydetti.

DAX endeksi, 23.360–23.760 bölgesinin bir eşik görevi görmesi ve bu alanın aşılamaması, yukarı yönlü potansiyelin zayıfladığına işaret ediyor. Fiyatlamamanın bu eşik altında yer alması negatif yapıyı öne çıkarıyor. Bu bölge altında kalıcılık, satış baskısını artırarak 25.639,50 seviyesindeki tarihi zirveden uzaklaşmasına ve yükseliş beklentilerinin ötelenmesine neden olabilir. Olası geri çekilmelerin derinleşmesi halinde 21.120 seviyesi hedef olarak gündemde kalabilir. Takip edilen bölgenin aşılması halinde endeks tarihi zirvesini tekrar test edebilir.

Günün Önemli Seviyesi / Seviyeleri: 23.360–23.760

