



26 Mart Perşembe 2026

SABAH BÜLTENİ

Güne yön verecek ekonomik gelişmeler
parmaklarınızın ucunda.



VEGA
MENKUL
KIYMETLER



www.vegamenkuldegerler.com.tr

BİST100

Borsa İstanbul 246,97 milyar TL işlem hacmi ile günü tamamladı (Bir önceki gün 237,30 milyar TL idi). 589 şirketin 289 tanesi günü pozitif olarak sonlandırırken 284 şirket negatif olarak kapattı. İşlem hacmi sıralamasında 19,58 milyar TL ile THYAO listenin en tepesinde yer alırken 18,41 milyar TL ile ASTOR ve 8,28 milyar TL ile TUPRS takip eden yüksek hacimli şirketler olarak izah edilebilir.

Bist100 endeksi özeline baktığımızda 167,62 milyar TL günlük işlem hacimle (bir önceki gün 140,57 milyar TL) ve yüzde 0,26 yükselişle günü 12.963,87 seviyesinden kapatırken 62 şirketin bu pozitifliğe eşlik ettiğini izledik.

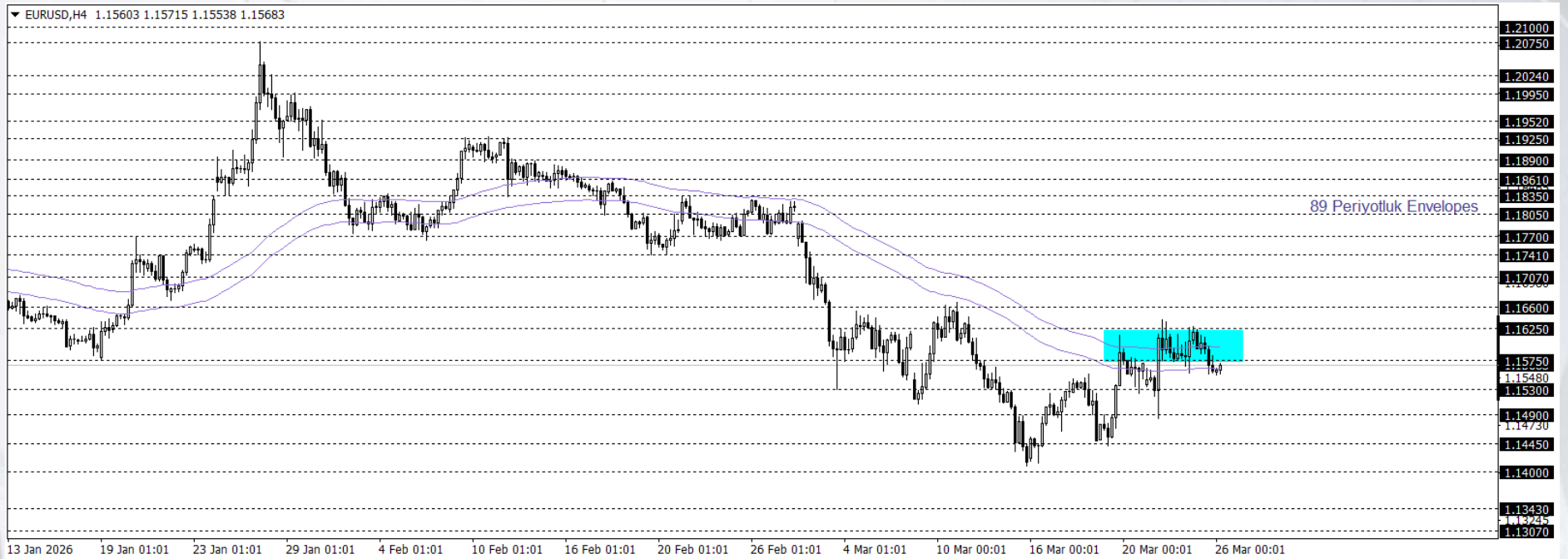
Endeksin yükselişine puan bazlı en fazla destek veren şirket(ler) BIMAS, ASTOR, THYAO ve TAVHL iken yükselişi sınırlandıran hatta negatif bölgeye çeken şirket(ler) ise ASELS, TUPRS, COLA ve PETKM olarak kaydedilmiştir.



EUR/USD

Klasik Dolar Endeksi, Perşembe günü 99,35 civarında seyrini korurken Orta Doğu'daki gelişmelere ilişkin belirsizlikler doları desteklemeye devam etti. ABD ile İran arasında olası müzakerelere dair karşılıklı çelişkili mesajlar ve Hürmüz Boğazı üzerindeki kontrol tartışmaları jeopolitik riskleri yüksek tutarken enerji fiyatlarındaki artış enflasyon endişelerini besledi. Bu ortamda piyasalar Fed'in yıl boyunca faizleri sabit tutmasını beklerken gözler işgücü piyasasına ilişkin verilerde.

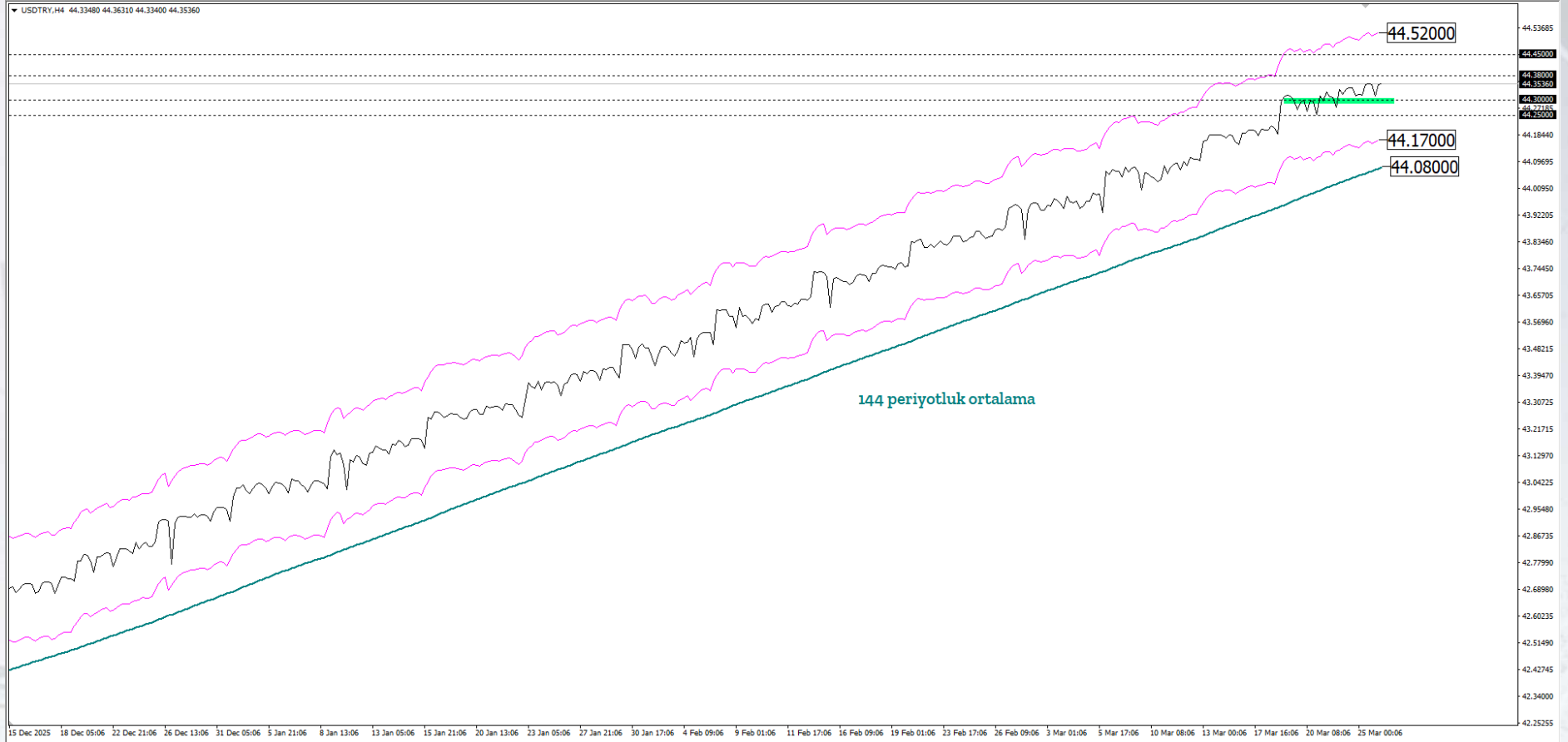
Klasik Dolar Endeksi 99,35 seviyesi çevresinde yukarı yönlü eğilimini korurken, kısa vadeli teknik görünüm yukarı yönlü hareketine işaret etmektedir. 98,90-99,20 bölgesinde ve üzerinde kalıcılığın sürmesi, tepki hareketinin canlı kalmasını sağlayarak endeksin 101,00 seviyesine doğru kademeli bir tepki hareketi geliştirmesine zemin hazırlayabilir. Buna karşın, söz konusu bölgenin aşağı yönlü ihlal edilmesi ve bu seviye altında fiyatlamaların yerleşik hâle gelmesi durumunda, satış baskısının belirginleşerek 97,80 seviyesine doğru daha derin bir düzeltme sürecini gündeme taşıması olası görünmektedir.



USDTRY

Klasik Dolar Endeksi (DXY), psikolojik 100 / teorik 100,35 bölgesi altındaki seyrine devam etse de negatif fiyatlamaya davranışını 99 seviyesinin üzerinde sınırlandırması dikkat çekmektedir. Haftanın dördüncü işlem gününde an itibariyle sınırlı bir negatif fiyatlamaya izlediğimiz endeksin, jeopolitik risk temasına bağlı hareketliliğini takip etmeyi sürdürüyoruz.

Asya, Latin Amerika ve EMEA bölgelerinden seçilmiş gelişmekte olan ülke para birimlerinin yanı sıra, karşılaştırma amacıyla dahil edilen sınırlı sayıda para biriminden oluşan EM FX sepetinde ise ABD Doları karşısında göreceli performans ayrışması sürmektedir. Günlük bazda en zayıf performans Malezya Ringgiti, en güçlü performans Çek Korunası olarak kaydedilmiştir. Türk Lirası ise sepet içerisinde zayıf tarafta yer almaya devam etmekte olup, USDTRY kuru raporun hazırlandığı saatler itibarıyla 44,36 seviyesine yakın seyretmektedir.



VEGA
MENKUL
KIYMETLER



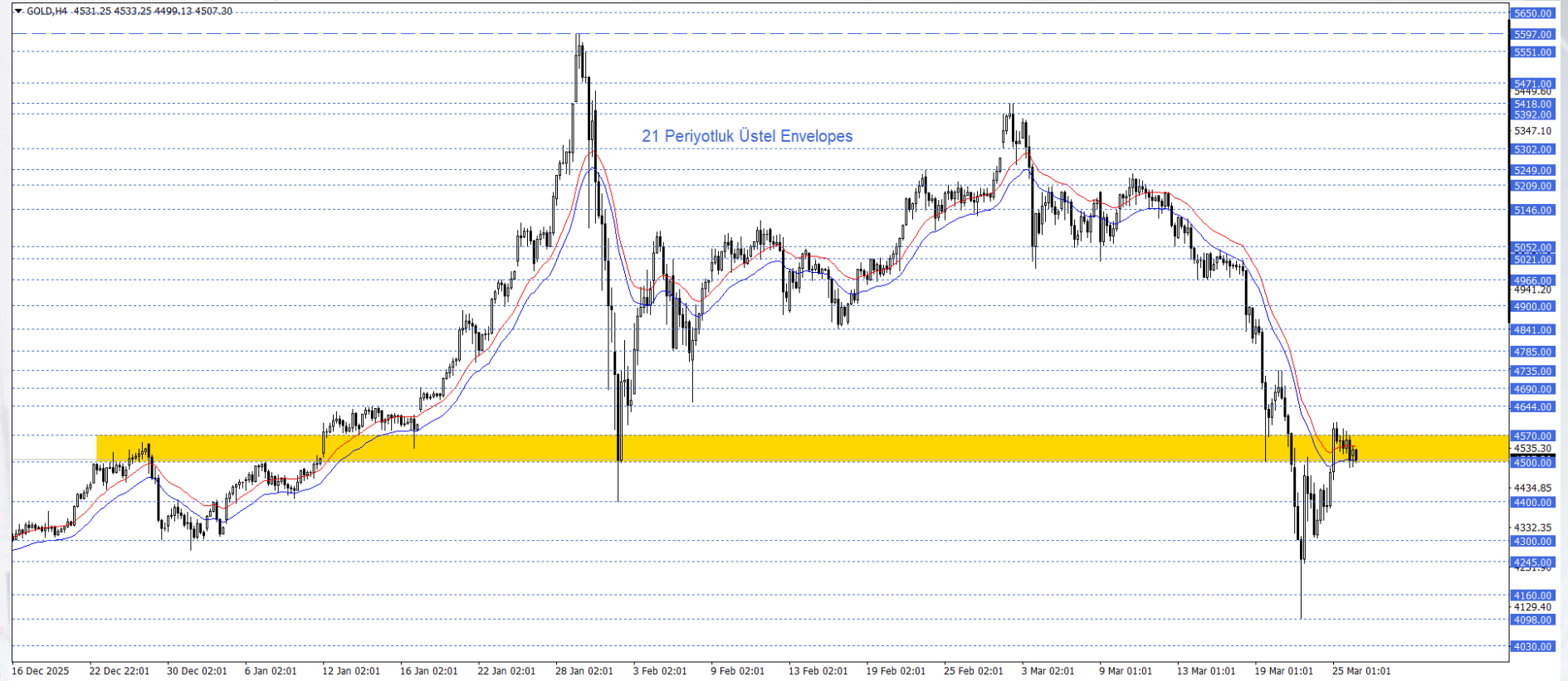
www.vegamenkuldegerler.com.tr

ALTIN

Orta Doğu'da ateşkes ve diplomasi haberleri risk algısını dengelerken, belirsizliğin sürmesi güvenli varlık talebini destekliyor. Ons altın bu nedenle yukarı yönlü tepki verdi. Enerji fiyatları ve enflasyon beklentileri yönünde belirleyici olmaya devam ediyor.

21 periyotluk üstel Envelopes göstergesinin üzerine çıkan ons altın karar aşamasında. Envelopes(21) ile örtüşen 4500-4570 bölgesinde kalındığı sürece yukarı yönlü potansiyel korunuyor olacak. Bu durumda 4690- 4735 bandını takip ediyor olacağız. 4500- 4570 bandının yeniden kırıldığı senaryoda ise kısa vadeli görünüm yeniden negatife dönebilecekken 4245 seviyesi izleniyor olacak.

Günün önemli seviyesi: 4500- 4570 Bölgesi

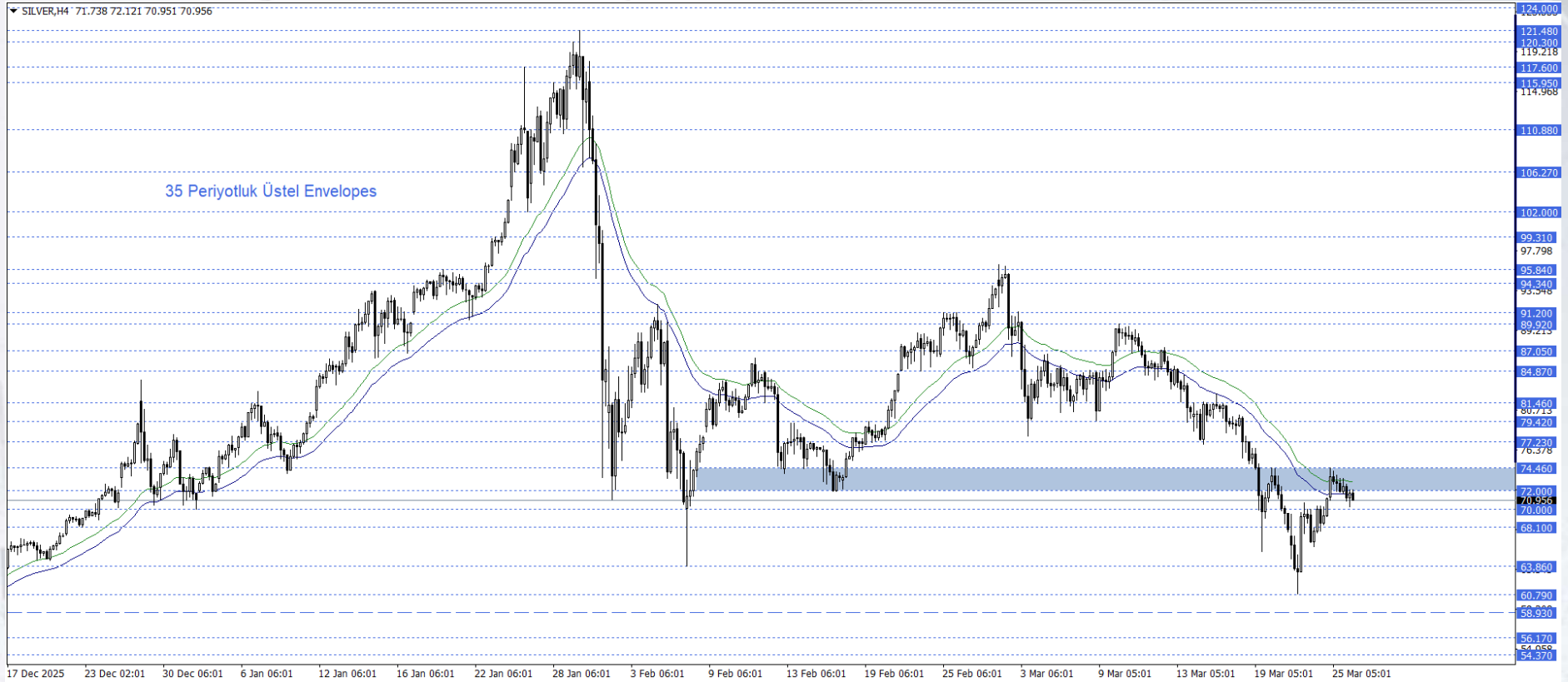


GÜMÜŞ

Orta Doğu'da ateşkes ve diplomasi haberleri risk algısını dengelerken, belirsizliğin sürmesi güvenli varlık talebini destekliyor. Gümüş fiyatları da bu görünümle yukarı yönlü tepki verirken, sanayi metali özelliği nedeniyle küresel büyüme beklentileri ve enerji maliyetlerinden de etkileniyor. Enerji fiyatları ve enflasyon beklentileri yön üzerinde belirleyici olmaya devam ediyor.

Gümüş fiyatları Envelopes (35) göstergesinin test ediyor. Aşağı yönlü hareketin devamında fiyatlar 58,93 seviyesine kadar esneyebilir. Bununla birlikte, fiyatların tutunma eğilimi gösterdiği dikkat çekiyor. Yukarı yönlü toparlanmalarda ise Envelopes(35) ile örtüşen 72,00-74,46 bandı kritik eşik konumunda bulunuyor. Bu bölgenin aşılması halinde negatif görünüm kısa vadede zayıflayabilir ve ilk olarak 77,23 seviyesi, sonrasında se 81,46 seviyesi gündeme gelebilir.

Günün önemli seviyesi: 72,00- 74,46 Bölgesi

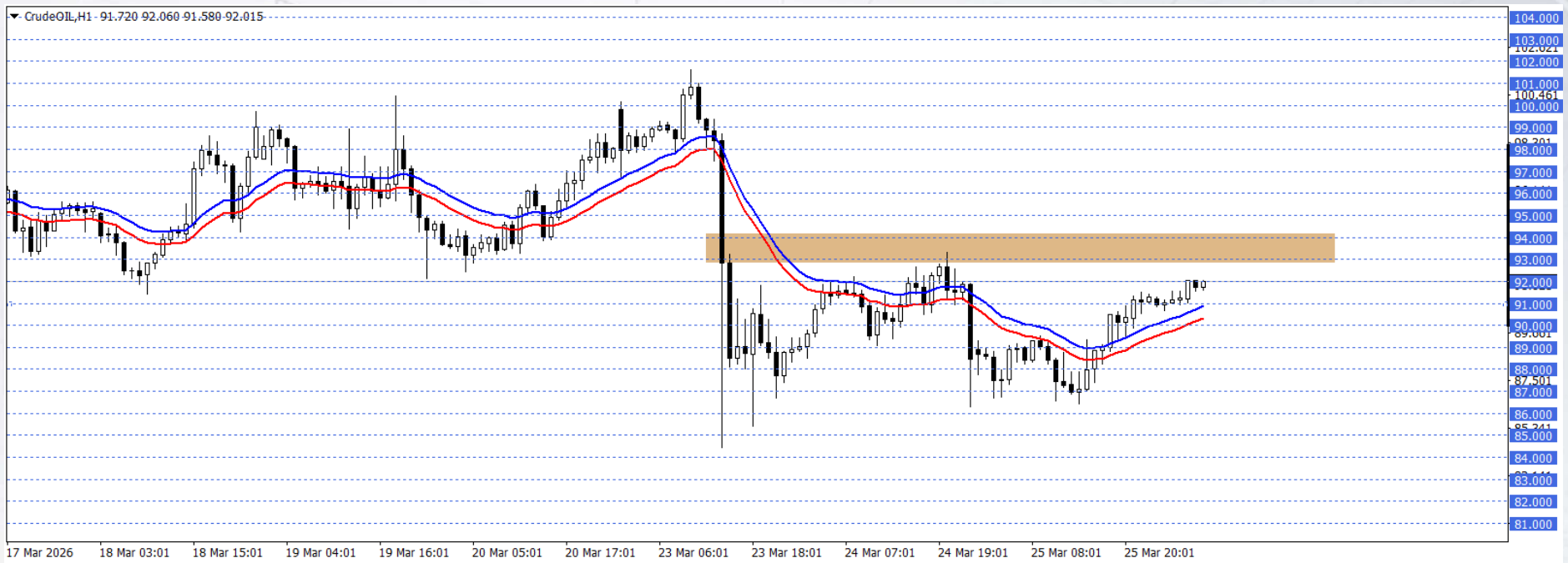


WTI

Petrol fiyatları Perşembe günü ABD ile İran arasında çatışmayı sona erdirmeye yönelik çelişkili açıklamaların etkisiyle önceki kayıplarının bir kısmını telafi etti. İran'ın müzakereyi reddetmesi ve Hürmüz Boğazı üzerinde kontrol talebini öne çıkarması arz risklerini canlı tutarken, ABD'nin çözüm arayışını sürdürmesi belirsizliği artırdı. Boğazdaki akışın ciddi şekilde aksamaması küresel arzda önemli kayıplara yol açarken özellikle Asya-Pasifik bölgesinde yakıt sıkıntısı endişeleri öne çıkıyor.

Bu süreçte fiyatlamalar 93,00 – 94,00 bölgesi ve altında kaldığı sürece aşağı yönlü görünüm ön planda olabilir. Gerçekleşebilecek düşüşlerde 84,00 ve 85,00 seviyeleri hedeflenebilir.

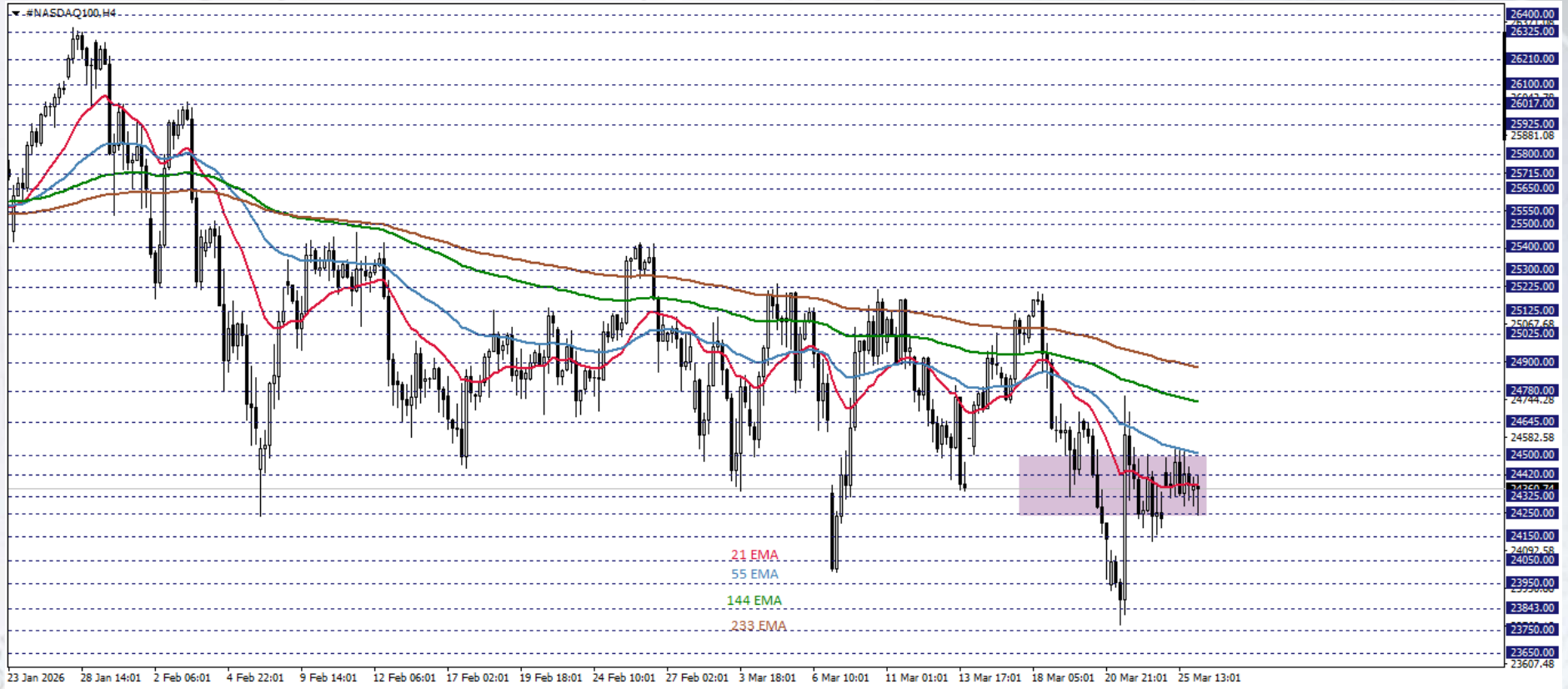
Olası tepkilerde 93,00 – 94,00 bölgesi güncel kaldığı sürece yeni düşüş potansiyeli oluşabilir. Dolayısıyla yükseliş isteğinin devamı için 91,00 üstündeki seyri ve saatlik kapanışları görmek gerekebilir. Bu durumda 96,00 ve 98,00 seviyeleri gündeme gelebilir.



NASDAQ

NASDAQ100 vadeli işlemleri Perşembe günü, ABD – İsrail ve İran savaşına son verme çabalarına ilişkin artan belirsizlik ortamındaki gelişmeleri takip edilirken, sınırlı değişim gösterdi. ABD görüşmelerin devam ettiğini belirtirken, Trump yönetiminin çatışmayı çözmeyi amaçlayan 15 maddelik bir teklifi Pakistan aracılığıyla İran'a gönderdiği bildirildi. İranlı üst düzey yetkililer ABD planını inceliyor ancak ABD ile görüşmelere girme niyetinde olmadıklarını belirtti. İran, ABD'nin ateşkes teklifini reddedeceğini ve bunun yerine Hürmüz Boğazı üzerinde egemenlik kontrolünü içeren 5 maddelik bir teklifle karşılık vereceğini söyledi.

NASDAQ100 endeksi 4 saatlik grafikte takip ettiğimiz göstergelerin içinde işlem görüyor. Endeks, 24250 – 24500 bölgesinde dalgalandığı sürece, karar aşaması senaryosu izlenebilir.



VEGA
MENKUL
KIYMETLER



www.vegamenkuldegerler.com.tr

DAX 40

Orta Doğu'da olası bir çözüm sürecine yönelik iyimserlik risk iştahını destekledi. Petrol fiyatlarındaki geri çekilme enflasyon endişelerini azaltarak faiz artışı beklentilerinin aşağı yönlü revize edilmesine yol açtı. Siemens Energy ve RWE enerji maliyetlerindeki düşüşün marjlara katkı sağlayacağı beklentisiyle yükselişe öncülük etti.

DAX endeksi, 23.360–23.760 bölgesinin bir eşik görevi görmesi ve bu alanın aşılamaması, yukarı yönlü potansiyelin zayıfladığına işaret ediyor. Fiyatlamının bu eşik altında yer alması negatif yapıyı öne çıkarıyor. Bu bölge altında kalıcılık, satış baskısını artırarak 25.639,50 seviyesindeki tarihi zirveden uzaklaşmasına ve yükseliş beklentilerinin ötelenmesine neden olabilir. Olası geri çekilmelerin derinleşmesi halinde 21.120 seviyesi hedef olarak gündemde kalabilir. Takip edilen bölgenin aşılması halinde endeks tarihi zirvesini tekrar test edebilir.

