



05 Mayıs Salı 2026

# SABAH BÜLTENİ

Güne yön verecek ekonomik gelişmeler  
parmaklarınızın ucunda.



**VEGA**  
**MENKUL**  
DEĞERLER



[www.vegamenkuldegerler.com.tr](http://www.vegamenkuldegerler.com.tr)

# BİST100

Borsa İstanbul, 303,64 milyar TL işlem hacmi ile günü tamamladı (Bir önceki gün 292,06 milyar TL idi). 589 şirketin 248 tanesi günü pozitif olarak sonlandırırken 327 şirket negatif olarak kapattı. İşlem hacmi sıralamasında 17,48 milyar TL ile THYAO listenin en tepesinde yer alırken 15,51 milyar TL ile ASELS ve 15,21 milyar TL ile ASTOR takip eden yüksek hacimli şirketler olarak izah edilebilir.

Bist100 endeksi özeline baktığımızda 194,83 milyar TL günlük işlem hacimle (bir önceki gün 202,31 milyar TL) ve yüzde 0,51 düşüşle günü 14.370 seviyesinden kapatırken 58 şirketin bu negatifiğe eşlik ettiğini izledik.

Endeksin yükselişine puan bazlı en fazla destek veren şirket(ler) ASELS, ASTOR ve EREGL iken yükselişi sınırlandıran hatta negatif bölgeye çeken şirket(ler) ise AKBNK, THYAO, BIMAS ve YKBNK olarak kaydedilmiştir.



**VEGA**  
**MENKUL**  
DEĞERLER



[www.vegamenkuldegerler.com.tr](http://www.vegamenkuldegerler.com.tr)

# EUR/USD

Klasik Dolar Endeksi, Orta Doğu'da yeniden artan gerilimin güvenli liman talebini desteklemesiyle 98,35 civarında tutunarak fiyatlamayı sürdürüyor. ABD güçlerinin Hürmüz Boğazı'ndan geçen gemilere eşlik etmesi ve İran kaynaklı saldırıların püskürtülmesi jeopolitik riskleri artırdı. Petrol fiyatları ve tahvil faizlerindeki yükseliş, Fed'in enflasyonu kontrol altına almak için daha sıkı bir politika izleyebileceği beklentilerini güçlendirdi. Piyasalar ayrıca Fed yetkililerinin açıklamaları ve istihdam verisi başta olmak üzere kritik makro verilere odaklanmış durumda.

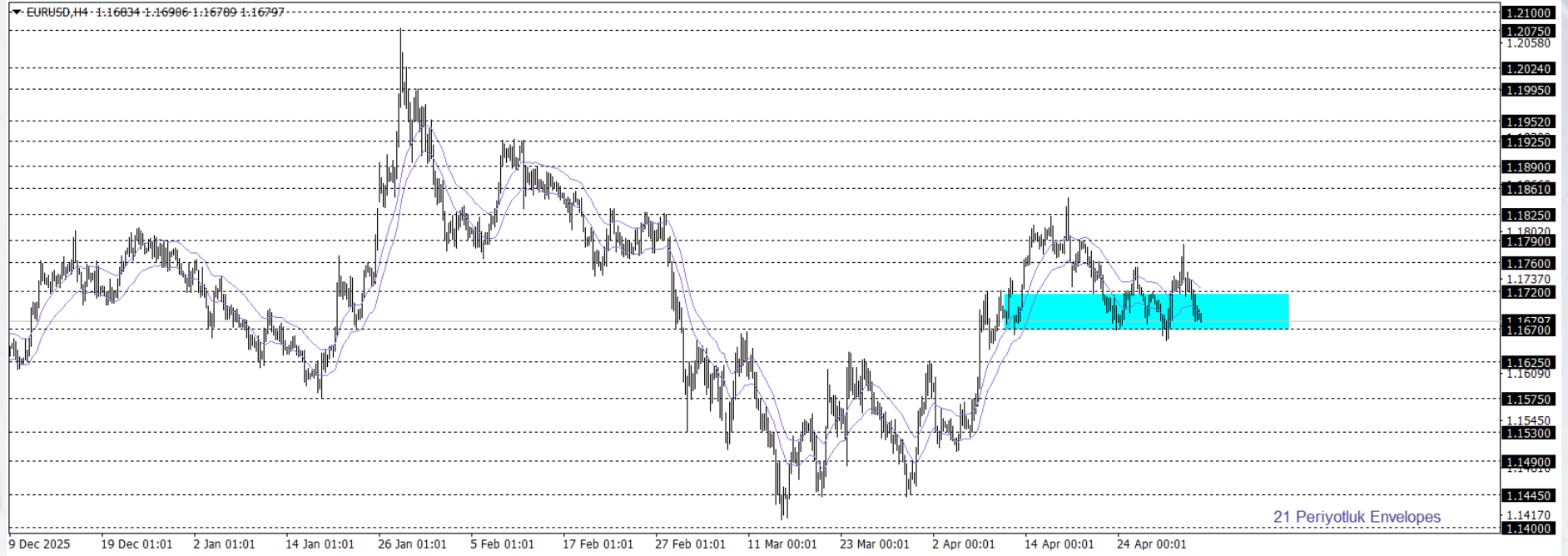
Klasik Dolar Endeksi cephesinde kısa vadeli teknik görünüm, 98,90-98,60 bölgesi altında kalıcılığın sürmesi halinde yukarı yönlü momentumun zayıflamaya başladığını göstermektedir. Bu bölge altında devam eden fiyatlamalar, baskılı seyri bir adım daha öne çıkararak 95,80 seviyesine doğru geri çekilme ihtimalini masada tutmaktadır. Buna karşılık, 98,90-98,60 bölgesi üzerine yeniden yerleşmesi ve burada kalıcılık sağlanması, kısa vadeli görünümü yeniden dengeleyerek 101 seviyesinin tekrar hedeflenebileceği bir zemine işaret edebilir.



# USDTRY

ABD – İran jeopolitik riskin Hürmüz boğazı temasıyla ön planda kaldığı bir ortamda. Klasik Dolar Endeksi (DXY) 97,40 – 98,25 kontrol noktası üzerindeki seyri ile 95,55 – 100,35 arasındaki orta vadeli geniş bandın üst noktasına doğru olası hareket akışı düşüncesini gündemine almıştır. Hafta genelinde izleyeceğimiz gelişmeler bu düşünceyi destekleyecek mi hususunda veri sonucu ve kontrol bölgesindeki tutumu önemlidir. Endeks haftanın ikinci işlem gününe sınırlı bir pozitif fiyatlamaya ile işlem görmektedir.

Asya, Latin Amerika ve EMEA bölgelerinden seçilmiş gelişmekte olan ülke para birimlerinin yanı sıra, karşılaştırma amacıyla dahil edilen sınırlı sayıdaki para biriminden oluşan EM FX sepetinde ise ABD Doları karşısında göreceli performans ayrışması sürmektedir. Günlük bazda en zayıf performans Tayland Bahtı, en güçlü performans ise Rus Rublesi olarak kaydedilmiştir. Türk Lirası ise sepet içerisinde güçlü tarafta yer almaya devam etmekte olup, USDTRY kuru raporun hazırlandığı saatler itibarıyla 45,19 seviyesine yakın seyretmektedir.

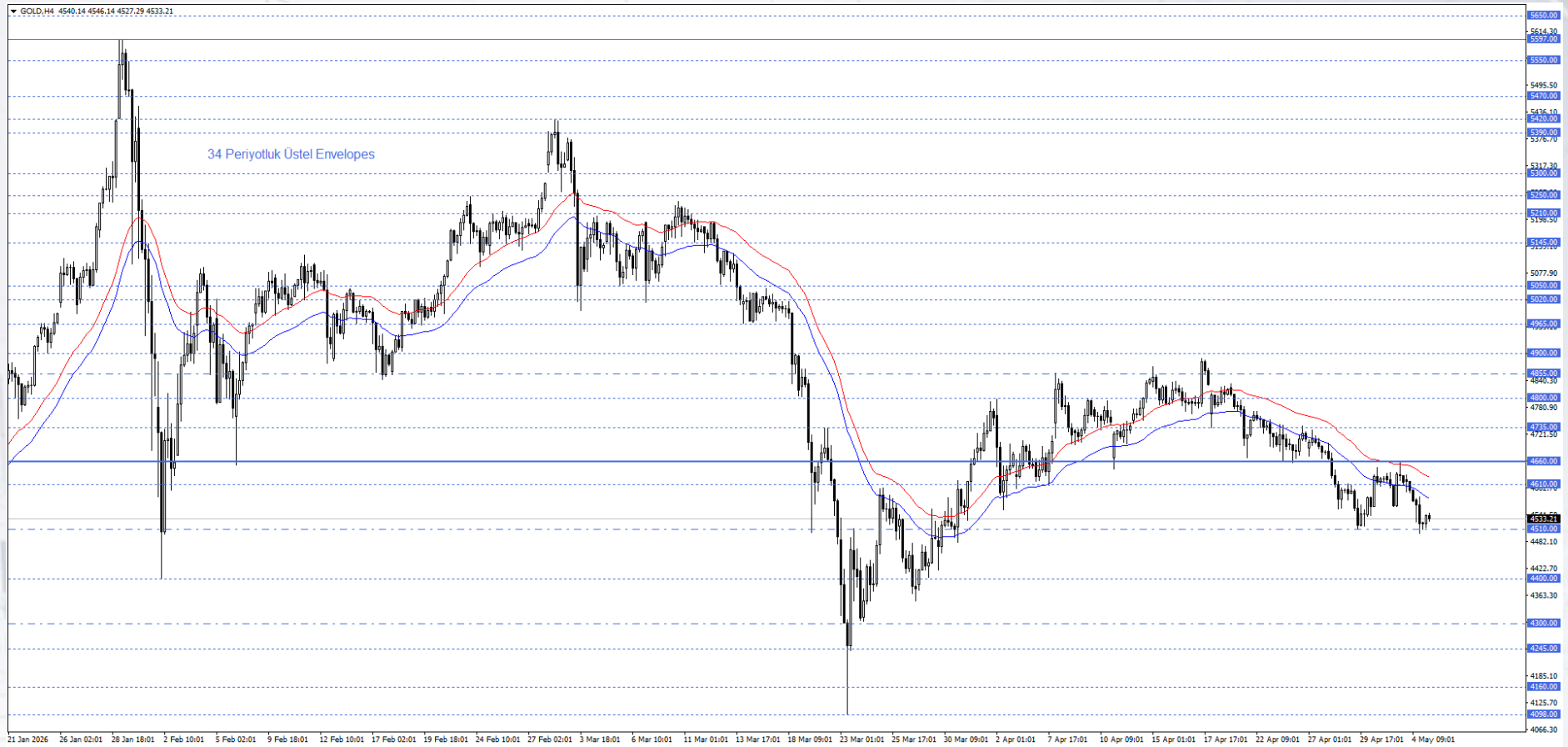


# ALTIN

Hafta sonu ABD Başkanı Donald Trump tarafından gündeme getirilen Hürmüz Boğazı planı sonrası İran'dan gelen karşılık haberleri, jeopolitik tansiyonu yeniden yükseltti. Enerji fiyatlarındaki artışın enflasyon beklentilerini yukarı çekmesi ve faiz indirim ihtimalini ötelemesi, altın üzerinde baskı yaratmaya devam ediyor. Bu nedenle fiyatlamalarda enerji fiyatları belirleyici oluyor.

34 periyotluk üstel Envelopes ve 4660 seviyesi altında fiyatlanan ons altında kısa vadeli satış baskısı devam ediyor. Ana senaryoda 4660 altında kalıcılık sürdükçe geri çekilmenin ilk etapta 4510, ardından 4300 seviyesine doğru derinleşmesi beklenebilir. Alternatif senaryoda ise 4660 üzerindeki hareketlerde görünüm kısa vadede kararsız kalmaya devam ederken, 4735 seviyesi üzerinde oluşacak 4 saatlik mum kapanışı kısa vadeli görünümü yeniden pozitif çevirebilir.

Günün önemli seviyesi: 4660 Seviyesi



**VEGA**  
**MENKUL**  
DEĞERLER



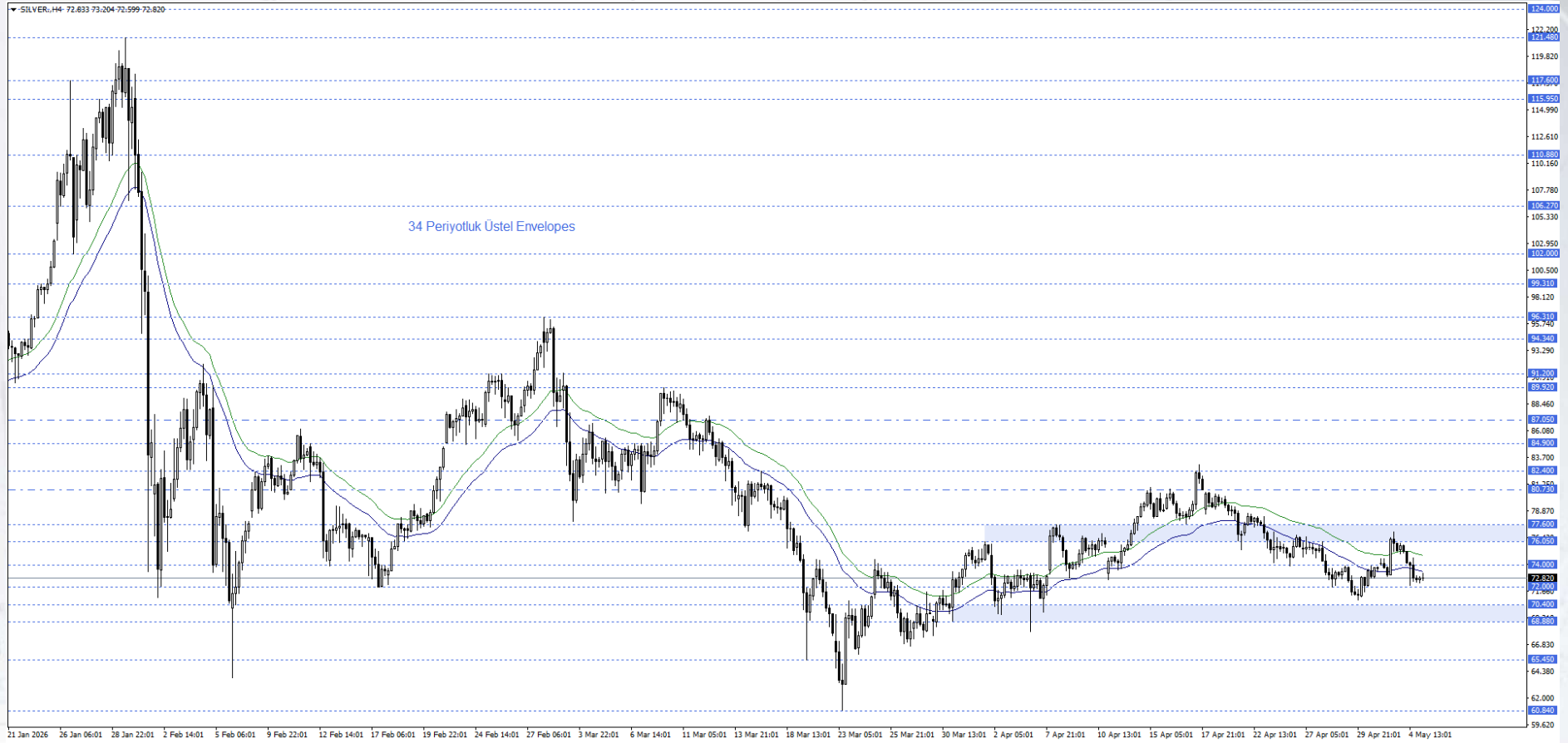
[www.vegamenkuldegerler.com.tr](http://www.vegamenkuldegerler.com.tr)

# GÜMÜŞ

Gümüş tarafında baskı daha net hissediliyor. Artan jeopolitik risklere rağmen, büyüme endişeleri ve faiz beklentilerindeki yukarı yönlü riskler gümüşü daha kırılğan hale getiriyor. Sanayi metali özelliği nedeniyle risk iştahına daha duyarlı olan gümüş, bu süreçte altına kıyasla daha sert geri çekilmeler yaşayabiliyor. Bu nedenle gümüşte oynaklık yüksek kalmaya devam ediyor.

Envelopes (34) göstergesini test eden gümüşte kısa vadeli satış baskısı sürüyor. Aşağı yönlü hareketlerde geri çekilmenin 68,88-70,40 bandına doğru derinleşmesi beklenebilir. Alternatif senaryoda ise 76,05- 77,60 üzerindeki toparlanmalarda görünüm kısa vadede kararsız kalmaya devam ederken, 76,05- 77,60 üzerinde oluşacak 4 saatlik mum kapanışı toparlanmayı destekleyebilir. Bu durumda yukarı yönlü hareketlerde 80,73 seviyesi öne çıkabilir.

Günün önemli seviyesi: 76,05- 77,60 ve 68,88- 70,40 Bölgeleri



**VEGA**  
**MENKUL**  
DEĞERLER



[www.vegamenkuldegerler.com.tr](http://www.vegamenkuldegerler.com.tr)

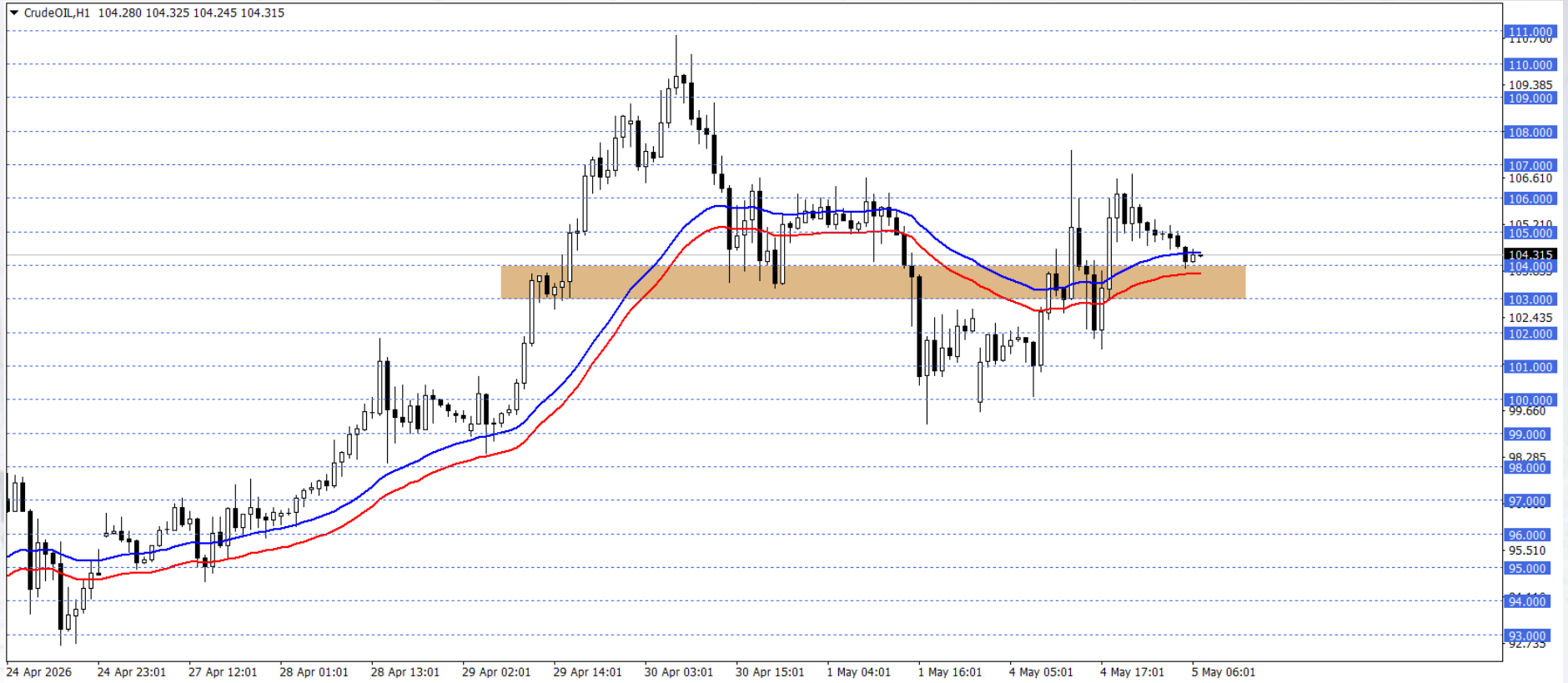
# WTI

Petrol vadeli işlemleri hafta başında jeopolitik risk priminin hızlı şekilde yükselmesiyle birlikte hareketli bir süreç geçirdi. Asya seansındaki kademeli geri çekilme öncesinde yaşanan hareketlilikte, ABD ile İran'ın Hürmüz Boğazı gerilimi etkili olmuştu. ABD güçleri iki ABD yük gemisine eşlik ederken İran saldırısına karşılık verdi. İran Boğaz kontrolünden vazgeçmek istemediği gibi, Trump'ın Boğaz'ı bu şekilde açma planı da zora girmiş oldu. Öte yandan Birleşik Arap Emirlikleri, bir petrol sahasına yönelik füze saldırısını savunduklarını, ancak sahada yangın çıktığını açıkladı.

Bu süreçte fiyatlamalar 103,00 – 104,00 desteği ve üzerinde kaldığı sürece yukarı yönlü görünüm ön planda olabilir. Gerçekleşebilecek yükselişlerde 106,00 ve 108,00 seviyeleri hedeflenebilir.

Olası düşüşlerde 103,00 – 104,00 bölgesinin tutumu takip edilebilir. Bu desteğin kırılması ve bölgede gerçekleşebilecek saatlik kapanışlar 102,00 ile 100,00 seviyelerini gündemimize getirebilir.

Günün Önemli Seviyesi: 103,00 – 104,00



**VEGA**  
**MENKUL**  
DEĞERLER



[www.vegamenkuldegerler.com.tr](http://www.vegamenkuldegerler.com.tr)

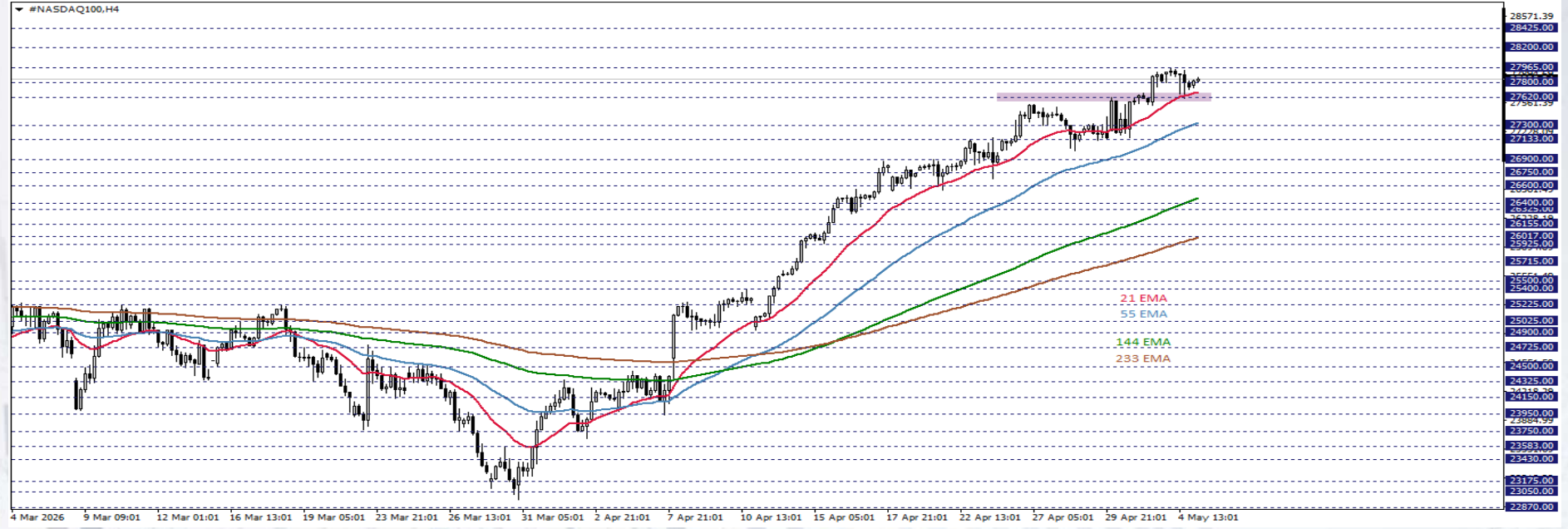
# NASDAQ

NASDAQ100 vadeli işlemleri, Orta Doğu'da jeopolitik risklerin yeniden tırmanması ardından sınırlı değişim gösteriyor. Trump'ın hafta sonu Hürmüz Boğazı'ndan geçiş için yaptığı açıklamaların ardından, İran'ın adımları riskleri artırdı. ABD, Hürmüz Boğazı'ndan geçen 2 ABD bayraklı gemiye eşlik ederken İran saldırılarını püskürttü. Birleşik Arap Emirlikleri ise İran tarafından fırlatılan seyir füzelerini engellediğini ve Fujairah limanındaki büyük yangının insansız hava aracı saldırısından kaynaklandığını bildirdi. Diğer yandan ABD, Avrupa'dan ithal edilen araçlara %25 oranında gümrük vergisi getireceğini açıkladı. Gün içerisinde ISM hizmet PMI, JOLTS iş imkanları ve FOMC üyelerinin konuşmaları takip edilebilir.

NASDAQ100 endeksi 4 saatlik grafikte takip ettiğimiz göstergelerin üstünde işlem görüyor. Endeks, 27620 seviyesi üzerinde momentum korunduğu sürece, yükseliş beklentisi için alan oluşabilir. Oluşabilecek bu alanda 27965 ve 28200 dirençlerine doğru fiyatlamalar gözlemlenebilir. Bu aşamada 27965 seviyesinin tutumu, yukarı yönlü beklentinin devamlılığı açısından etkili olabilir.

Alternatif durum olan negatif yönlü beklentinin baskın hala gelebilmesi için, izlediğimiz 27620 seviyesi altında kalıcılığı görmek gerekebilir. Bu halde 27300 ve 27133 seviyeleri ile karşılaşılabılır.

Günün Önemli Seviyesi: 27620



**VEGA**  
**MENKUL**  
DEĞERLER



[www.vegamenkuldegerler.com.tr](http://www.vegamenkuldegerler.com.tr)

# DAX 40

Frankfurt merkezli DAX 40 endeksi, Orta Doğu'daki gerilimin tırmanması ve Hürmüz Boğazı'na ilişkin çelişkili açıklamaların etkisiyle %1,2 düşerek 24.036 seviyesinde kapanış yaptı. İran'ın askeri hamleleri ve ABD'nin ticari gemilere eşlik ettiğini duyurması jeopolitik riskleri artırırken, piyasalarda temkinli bir görünüm öne çıktı. Hisse bazında Deutsche Post sert düşüşle dikkat çekerken, Continental ve BASF gibi hisselerde de kayıplar izlendi. ABD Başkanı Donald Trump'ın AB otomobillerine yönelik gümrük vergisini artırma planı otomotiv hisselerini baskılarken, Rheinmetall yükselişe pozitif ayrıştı.

DAX endeksi, 23.600–24.000 bölgesi ve üzerinde kalıcılık devam ettikçe yukarı yönlü ivmenin güçlendiğine işaret ediyor; fiyatlamaların bu bölgeyi geçmesi, yükseliş dinamiklerini ön plana çıkarıyor. 23.600–24.000 bölgesi üzerinde kalındıkça, pozitif görünümü pekiştirerek endeksin tarihi zirveye doğru hareket etme olasılığını artırıyor. Aşağı yönlü olası geri çekilmelerde ise bu bölge kritik destek olarak takip ediliyor; bölge altındaki geçici fiyatlamalar sınırlı satış baskısı yaratabilir, ancak 22.000 seviyesi kısa vadeli takip edilen destek noktası olarak önemini koruyor.

Günün Önemli Seviyesi / Seviyeleri: 23.600–24.000

