



07 Mayıs Perşembe 2026

SABAH BÜLTENİ

Güne yön verecek ekonomik gelişmeler
parmaklarınızın ucunda.



VEGA
MENKUL
DEĞERLER



www.vegamenkuldegerler.com.tr

BİST100

Borsa İstanbul, 415,78 milyar TL işlem hacmi ile günü tamamladı (Bir önceki gün 287,64 milyar TL idi). 590 şirketin 428 tanesi günü pozitif olarak sonlandırırken 150 şirket negatif olarak kapattı. İşlem hacmi sıralamasında 31,97 milyar TL ile THYAO listenin en tepesinde yer alırken 22,88 milyar TL ile SASA ve 19,49 milyar TL ile AKBNK takip eden yüksek hacimli şirketler olarak izah edilebilir.

Bist100 endeksi özeline baktığımızda 304,66 milyar TL günlük işlem hacimle (bir önceki gün 177,27 milyar TL) ve yüzde 2,91 yükselişle günü 14.917 seviyesinden kapatırken 83 şirketin bu pozitifliğe eşlik ettiğini izledik.

Endeksin yükselişine puan bazlı en fazla destek veren şirket(ler) BIMAS, AKBNK, ASTOR ve ASELS iken yükselişi sınırlandıran şirket(ler) ise PASEU ve RALYH olarak kaydedilmiştir.

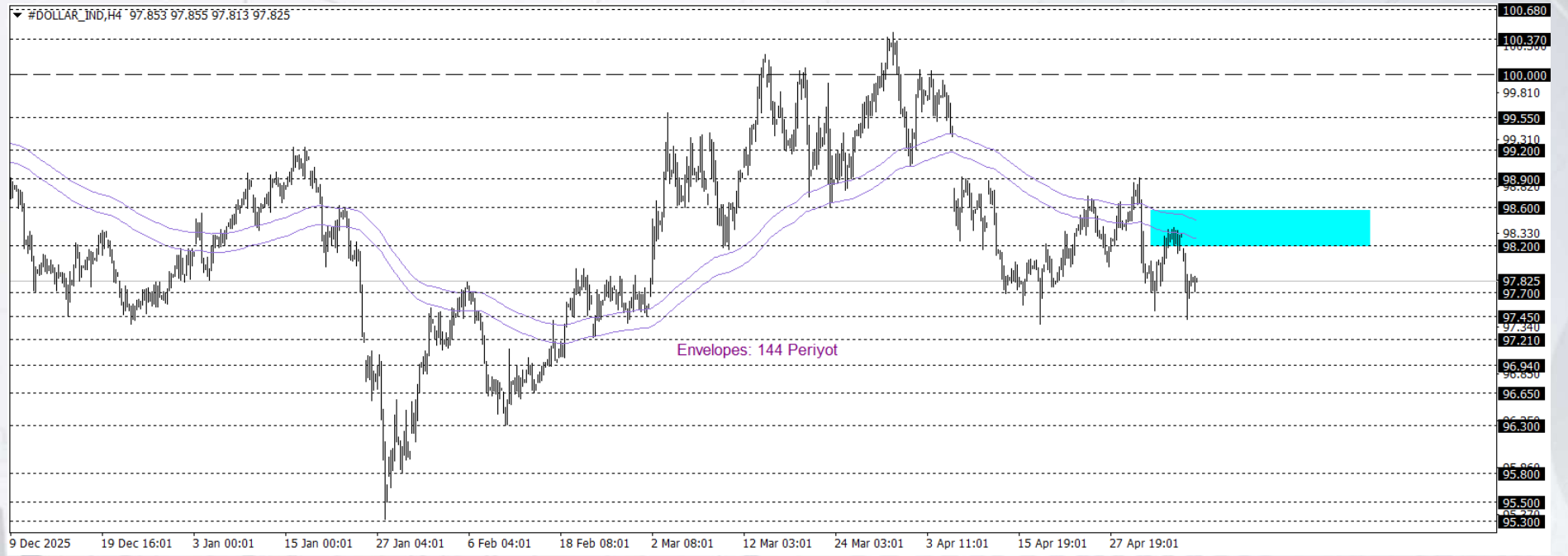
Şirket fiyat değişimlerinden sektörlere geçtiğimizde günlük bazda en iyi performans sergileyen(ler) SPOR ve METAL ESYA MAKINA iken negatif performans sergileyen(ler) ise KOBİ SANAYI ve FINANSAL KIRALAMA FAKTORING olarak kaydedilmiştir.



EUR/USD

Klasik Dolar Endeksi, ABD ile İran arasında savaşın sona erdirilmesine yönelik anlaşma beklentilerinin güçlenmesiyle 98 seviyesinin altına gerileyerek düşüşünü sürdürdü. Tarafların Hürmüz Boğazı'nın yeniden açılmasını da içeren bir mutabakata yaklaştığı haberleri risk iştahını desteklerken, petrol fiyatlarındaki sert düşüş enflasyon endişelerini hafifletti. Buna karşın ABD Başkanı Donald Trump henüz nihai anlaşmanın sağlanmadığını ve sürecin başarısız olması halinde askeri adımların yeniden gündeme gelebileceğini belirtti. Ayrıca Austan Goolsbee, enflasyondaki yükseliş eğiliminin sürdüğüne dikkat çekerek Fed'in temkinli duruşunu koruyabileceği mesajını verdi.

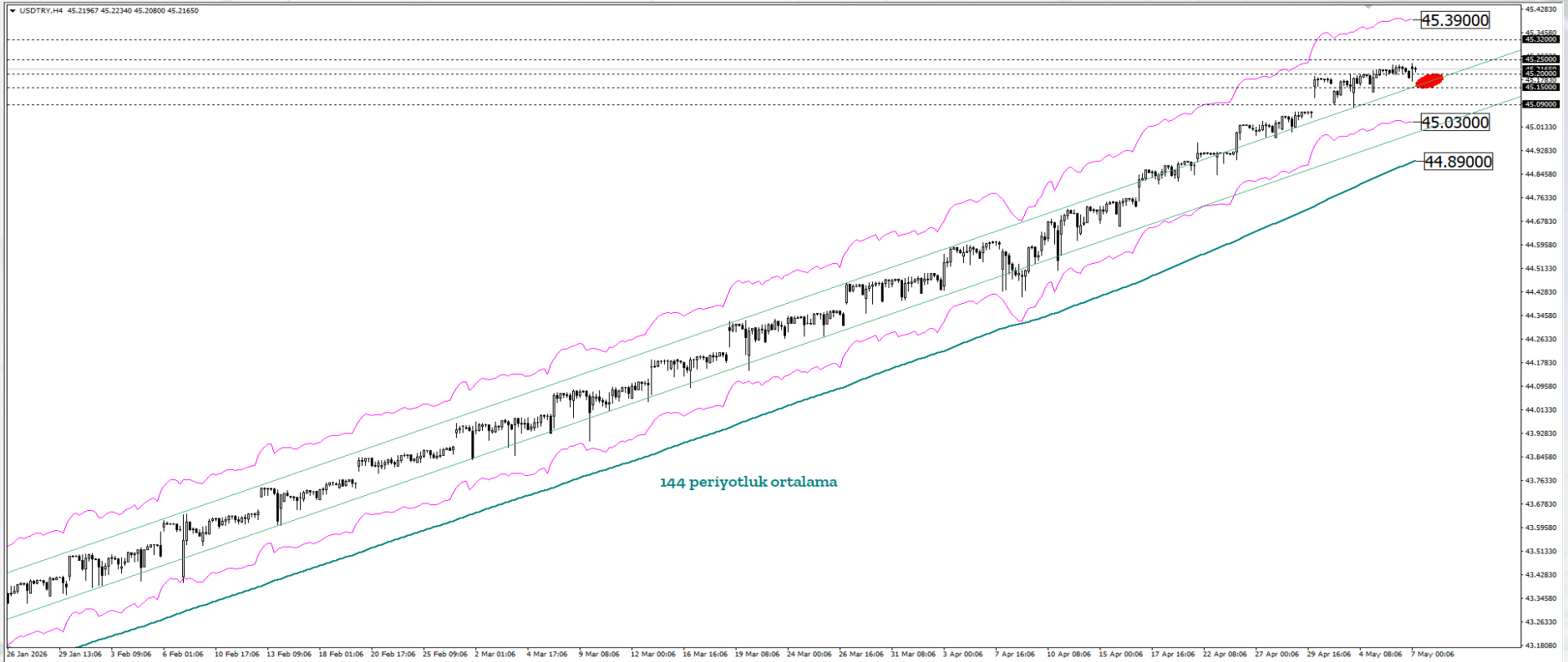
Klasik Dolar Endeksi cephesinde kısa vadeli teknik görünüm, 98,20–98,60 bölgesi altında kalıcılığın sürmesi halinde yukarı yönlü momentumun zayıflamaya başladığını göstermektedir. Bu bölge altında devam eden fiyatlamalar, baskılı seyri bir adım daha öne çıkararak 95,80 seviyesine doğru geri çekilme ihtimalini masada tutmaktadır. Buna karşılık, 98,20–98,60 bölgesi üzerine yeniden yerleşmesi ve burada kalıcılık sağlanması, kısa vadeli görünümü yeniden dengeleyerek 101 seviyesinin tekrar hedeflenebileceği bir zemine işaret edebilir.



USDTRY

Klasik Dolar Endeksi (DXY) 95,55 – 100,35 arasındaki orta vadeli geniş bandın hangi bölgesine doğru reaksiyon verecek hususunda 97,40 – 98,25 kontrol noktası içerisindeki karar vermeye çalışırken haftanın dördüncü işlem gününde 97,90 seviyesine yakın sınırlı bir pozitif fiyatlamaya ile işlem görmektedir.

Asya, Latin Amerika ve EMEA bölgelerinden seçilmiş gelişmekte olan ülke para birimlerinin yanı sıra, karşılaştırma amacıyla dahil edilen sınırlı sayıda para biriminden oluşan EM FX sepetinde ise ABD Doları karşısında göreceli performans ayrışması sürmektedir. Günlük bazda en zayıf performans Güney Kore Wonu, en güçlü performans ise Malezya Ringgiti olarak kaydedilmiştir. Türk Lirası ise sepet içerisinde güçlü tarafta yer almaya devam etmekte olup, USDTRY kuru raporun hazırlandığı saatler itibarıyla 45,22 seviyesine yakın seyretmektedir.



VEGA
MENKUL
DEĞERLER



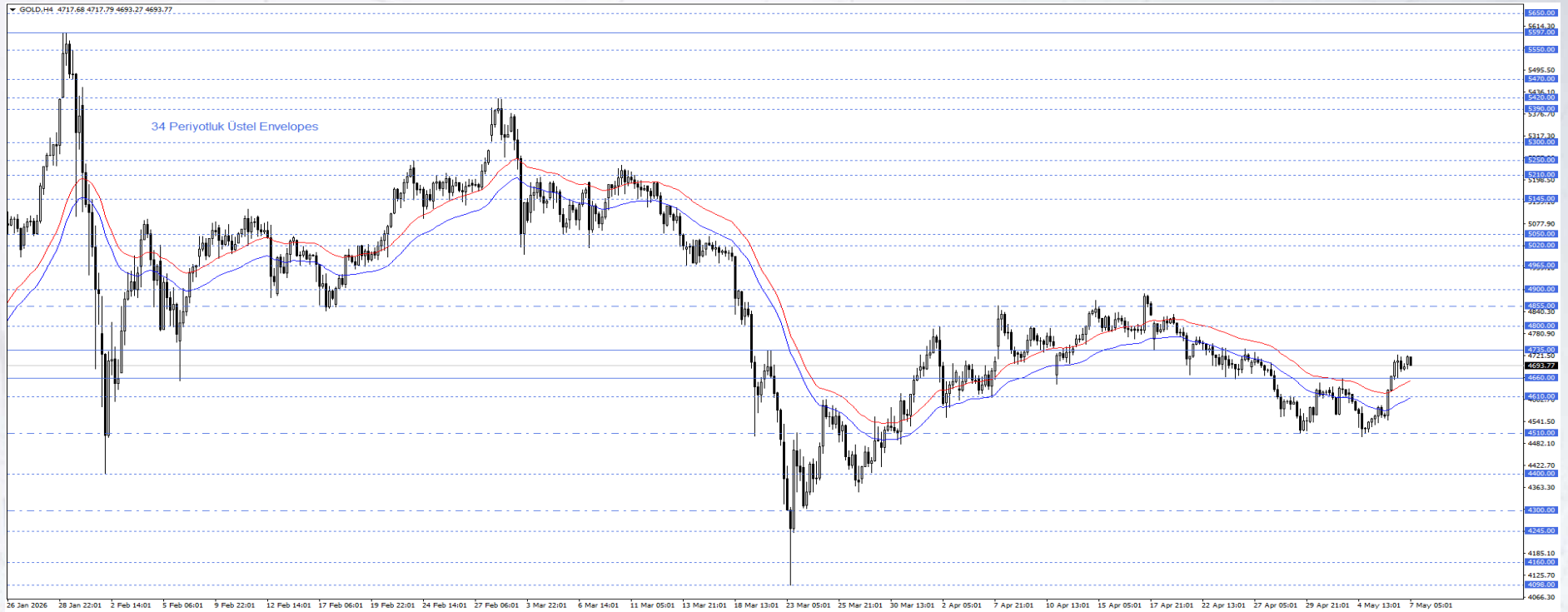
www.vegamenkuldegerler.com.tr

ALTIN

ABD ve İran'ın savaşı sona erdirmeye yönelik tek sayfalık bir anlaşma metni üzerinde uzlaşmaya yaklaştığına yönelik haber akışı, jeopolitik risk algısında kısa vadeli bir yumuşamayı destekledi. Bu gelişme petrol fiyatları üzerinde baskı yaratırken, enerji kaynaklı enflasyon risklerinin hafifleyebileceği beklentisini de beraberinde getirdi. Enflasyon baskısının azalmasının merkez bankalarının faiz tarafında daha esnek hareket edebileceği beklentilerini güçlendirmesi, ons altını destekliyor.

34 periyotluk üstel Envelopes ve 4660 seviyesi üzerinde ons altında kısa vadeli kararsız aralıktayız. Envelopes(35) ve 4660 üzerinde yukarı yönlü potansiyel korunuyor ve 4735 seviyesi takip ediliyor. 4735 seviyesinin üzerinde gerçekleşecek dört saatlik mum kapanışı görünümü pozitif çevirebilirken 4855 seviyesi gündeme gelebilir. Ancak fiyatların yeniden 4660 seviyesinin altına geldiği durumda geri çekilme 4610 seviyesine kadar derinleşebilir. Bu durumda kısa vadeli görünüm sorgulanabilirken 4510 seviyesi takip edilebilir.

Günün önemli seviyeleri: 4660 ve 4735 Seviyeleri



VEGA
MENKUL
DEĞERLER



www.vegamenkuldegerler.com.tr

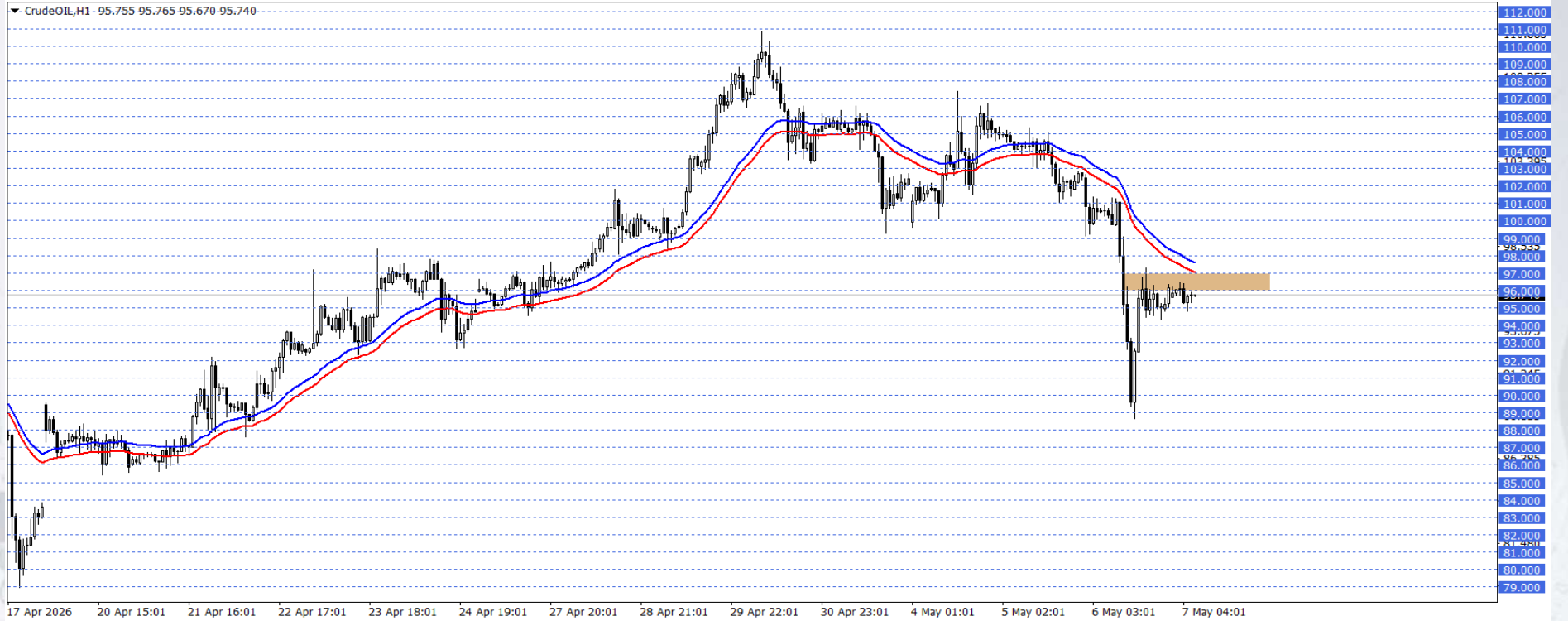
WTI

Petrol vadeli işlemleri dün sert bir düşüş sonrasında kayıplarının yaklaşık yarısını toparlamıştı. Söz konusu toparlanmadan bu yana yatay bir seyir takip ediliyor. Piyasalar hala Orta Doğu'da olası bir barış anlaşması ihtimalini değerlendiriyor. Basında ABD'nin İran'a tek sayfalık bir çerçeve anlaşma yolladığı yer aldı. Yine Axios'ta yer alan habere göre, Trump'ın gelecek hafta gerçekleştirmeyi planladığı Çin ziyareti öncesinde İran ile diplomatik ilerleme sağlanmasını beklediği iddia edildi.

Bu süreçte fiyatlamalar 96,00 – 97,00 direnci ve altında kaldığı sürece aşağı yönlü görünüm ön planda olabilir. Gerçekleşebilecek düşüşlerde 94,00 ve 92,00 seviyeleri hedeflenebilir.

Olası toparlanmalarda 96,00 – 97,00 direncinin tutumu takip edilebilir. Bu direncin kırılması ve bölgede gerçekleşebilecek saatlik kapanışlar 98,00 ile 100,00 seviyelerini gündemimize getirebilir.

Günün Önemli Seviyesi: 96,00 – 97,00



NASDAQ

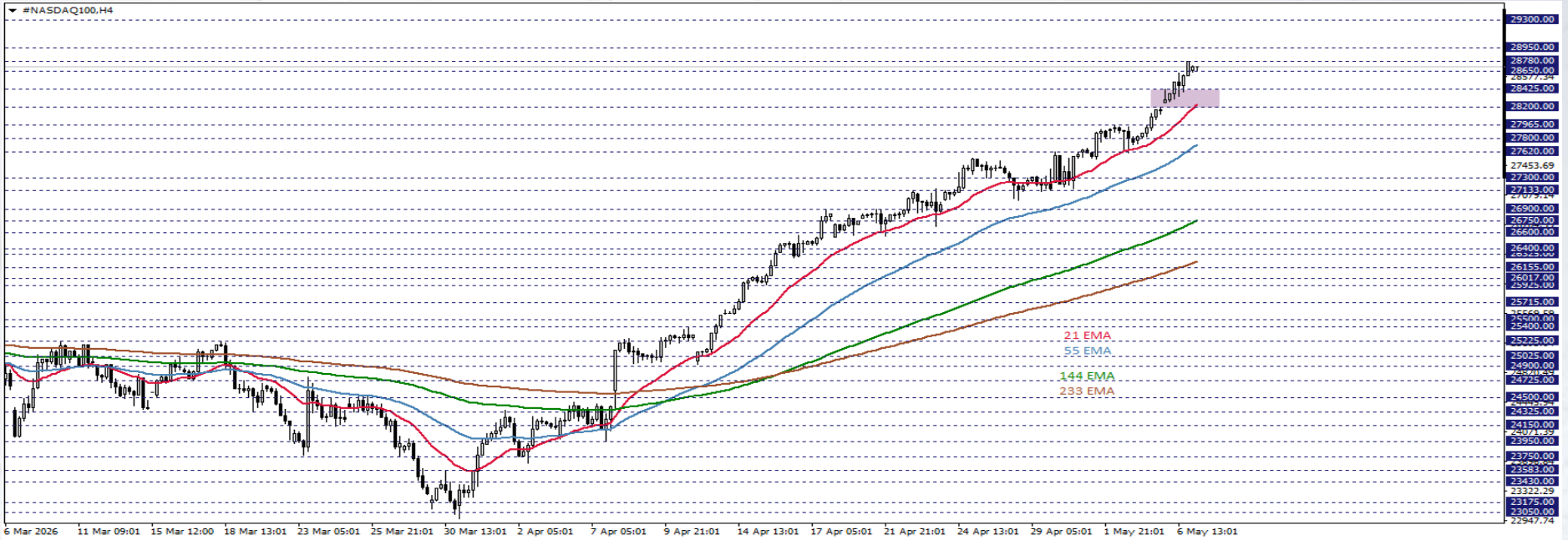
NASDAQ100 vadeli işlemleri, yeni rekor seviyelerde kapanmasının ardından Perşembe günü istikrarlı seyrini korudu. Yükseliş, ABD ve İran'ın savaşı sona erdirmek için bir anlaşmaya daha da yaklaştığı beklentileriyle desteklendi. Haberlere göre, iki taraf savaşı sona erdirmek ve Hürmüz Boğazı'nı yeniden açmak için 14 maddelik tek sayfalık bir mutabakat zaptına yaklaşırken, daha ayrıntılı nükleer görüşmeler için bir çerçeve oluşturulması da hedefleniyor. Diğer yandan yapay zeka ile ilgili güçlü bilançolar, yükselişleri desteklemeye devam etti.

Coinbase'in açıklanması beklenen bilançosu öncesinde hazırladığımız rapora ulaşmak için tıklayınız.

NASDAQ100 endeksi 4 saatlik grafikte takip ettiğimiz göstergelerin üstünde işlem görüyor. Endeks, 28200 – 28425 aralığı üzerinde tutunmayı sürdürdüğü müddetçe, alıcılı eğilim korunabilir. Yukarı yönlü ivmelenmelerin devam etmesi halinde 28780 ve 28950 direnç noktalarına doğru hareketler gözlenebilir.

Alternatif senaryoda, satıcılı isteğin baskınlaşabilmesi için, belirtilen aralığın altında 4 saatlik kapanışlara ihtiyaç duyulabilir. Bu halde 27965 ve 27800 destekleriyle karşılaşılabilir.

Günün Önemli Seviyesi: 28200 – 28425 bölgesi



VEGA
MENKUL
DEĞERLER



www.vegamenkuldegerler.com.tr

