



04 Mayıs Pazartesi 2026

# SABAH BÜLTENİ

Güne yön verecek ekonomik gelişmeler  
parmaklarınızın ucunda.



**VEGA**  
**MENKUL**  
KIYMETLER



[www.vegamenkuldegerler.com.tr](http://www.vegamenkuldegerler.com.tr)

# BİST100

Borsa İstanbul, 292,06 milyar TL işlem hacmi ile günü tamamladı (Bir önceki gün 278,14 milyar TL idi). 591 şirketin 370 tanesi günü pozitif olarak sonlandırırken 197 şirket negatif olarak kapattı. İşlem hacmi sıralamasında 17,26 milyar TL ile THYAO listenin en tepesinde yer alırken 15,02 milyar TL ile PASEU ve 12,96 milyar TL ile SASA takip eden yüksek hacimli şirketler olarak izah edilebilir.

Bist100 endeksi özeline baktığımızda 202,31 milyar TL günlük işlem hacimle (bir önceki gün 192,16 milyar TL) ve yüzde 0,92 yükselişle günü 14.442 seviyesinden kapatırken 65 şirketin bu pozitifliğe eşlik ettiğini izledik.

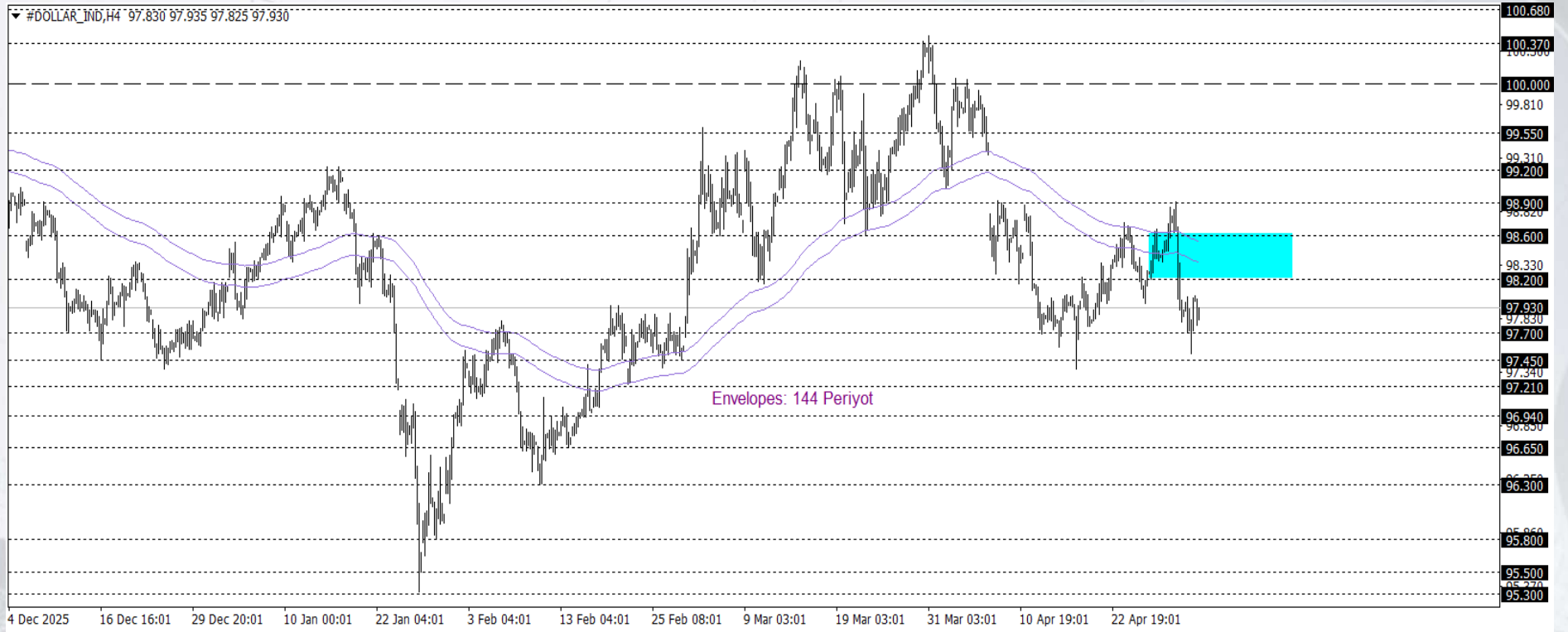
Endeksin yükselişine puan bazlı en fazla destek veren şirket(ler) DSTKF, ASTOR, BIMAS ve EREGL iken yükselişi sınırlandıran şirket(ler) ise ASELS, THYAO ve TUPRS olarak kaydedilmiştir.



# EUR/USD

Klasik Dolar Endeksi, geçen haftaki düşüşün ardından 98 seviyesinin hemen altında dengelenme çabası içinde kalmayı sürdürüyor. Piyasalar, özellikle Cuma günü açıklanacak istihdam verisi odaklanıyor. Jeopolitik tarafta ise ABD Başkanı Donald Trump'ın Hürmüz Boğazı'nda gemi geçişlerini güvence altına alma planı ve ABD-İran görüşmelerine ilişkin olumlu mesajları takip ediliyor.

Klasik Dolar Endeksi cephesinde kısa vadeli teknik görünüm, 98,20-98,60 bölgesinde ve altında kalıcılığın sürmesi halinde yukarı yönlü momentumun zayıflamaya başladığını göstermektedir. Bu bölge altında devam eden fiyatlamalar, baskılı seyri bir adım daha öne çıkararak 95,80 seviyesine doğru geri çekilme ihtimalini masada tutmaktadır. Buna karşılık, 98,20-98,60 bölgesi üzerine yeniden yerleşilmesi ve burada kalıcılık sağlanması, kısa vadeli görünümü yeniden dengeleyerek 101 seviyesinin tekrar hedeflenebileceği bir zemine işaret edebilir.



# USDTRY

USD/TRY, 45,00 destek noktası üzerinde kalıcılık sağlayarak Bollinger orta ve üst bandı arasındaki yükseliş trendini korumakta olup, mevcut ivmenin 46,00 seviyesine doğru devam etmesi beklenmektedir. Paritenin teknik açıdan pozitif bölgedeki seyri, fiyat-hacim korelasyonuyla desteklenirken; 45,00 seviyesinin altına sarkması durumunda Bollinger orta bandının test edilmesi teknik bir olasılık olarak değerlendirilmelidir. Mevcut indikatör onayı ve hareketli saha, paritenin yükseliş görünümünü koruduğuna işaret etmektedir.



**VEGA**  
**MENKUL**  
KIYMETLER



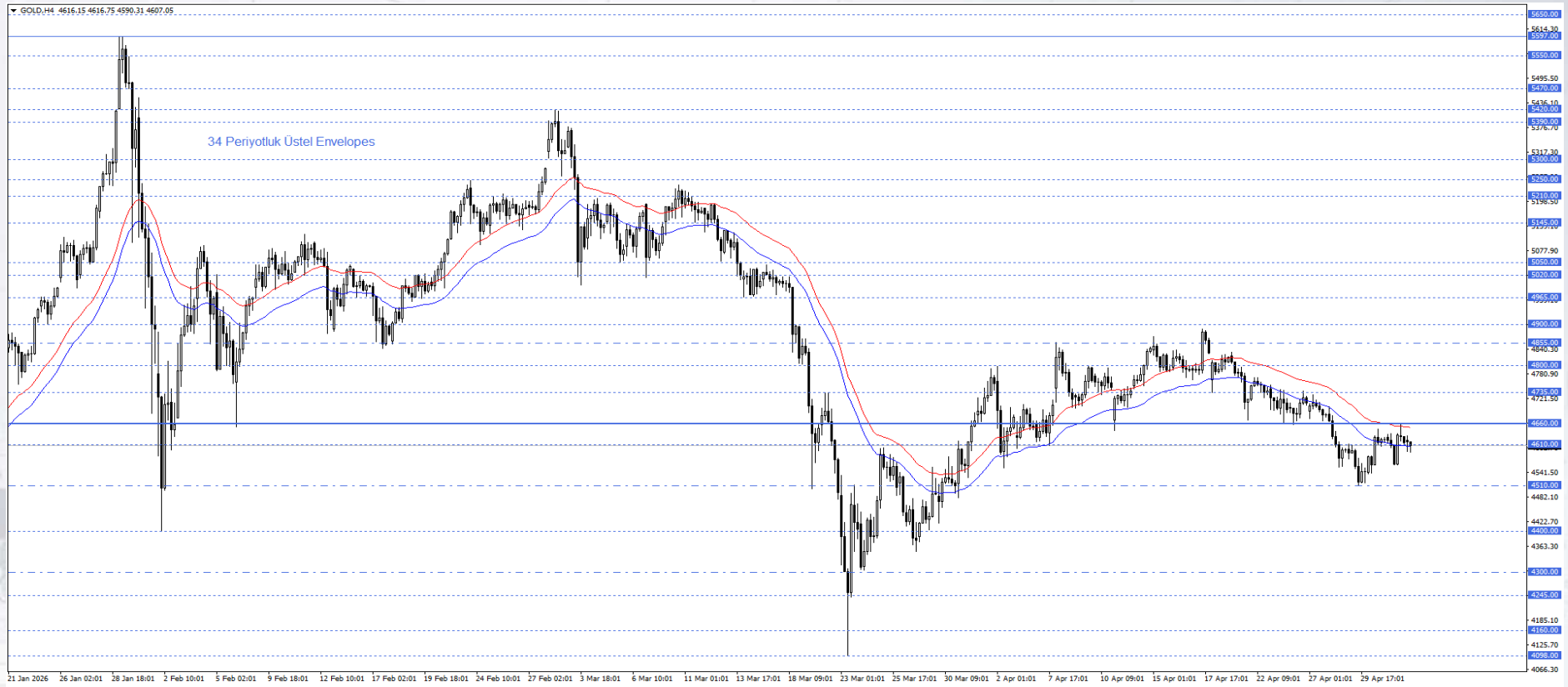
[www.vegamenkuldegerler.com.tr](http://www.vegamenkuldegerler.com.tr)

# ALTIN

ABD'nin Hürmüz Boğazı'ndan geçen gemilere refakat planı ve ABD-İran görüşmelerinde ilerleme sinyalleri, ilk etapta tansiyonu düşürüyor gibi görünse de, bölgedeki riskleri tamamen ortadan kaldırmıyor. Aksine, bu süreç enerji arzına yönelik belirsizliği canlı tutarak petrol fiyatlarında yukarı yönlü baskıyı sürdürüyor. Artan enerji maliyetleri ise enflasyon beklentilerini yukarı çekerek faizlerin daha uzun süre yüksek kalabileceği algısını güçlendiriyor. Bu nedenle jeopolitik gelişmeler, güvenli varlık talebinden çok enerji-enflasyon-faiz kanalı üzerinden ons altın üzerinde baskı yaratmaya devam ediyor.

34 periyotluk üstel Envelopes ve 4660 seviyesi altında fiyatlanan ons altında kısa vadeli satış baskısı devam ediyor. Ana senaryoda 4660 altında kalıcılık sürdükçe geri çekilmenin ilk etapta 4510, ardından 4300 seviyesine doğru derinleşmesi beklenebilir. Alternatif senaryoda ise 4660 üzerindeki hareketlerde görünüm kısa vadede kararsız kalmaya devam ederken, 4735 seviyesi üzerinde oluşacak 4 saatlik mum kapanışı kısa vadeli görünümü yeniden pozitif çevirebilir.

Günün önemli seviyesi: 4660 Seviyesi

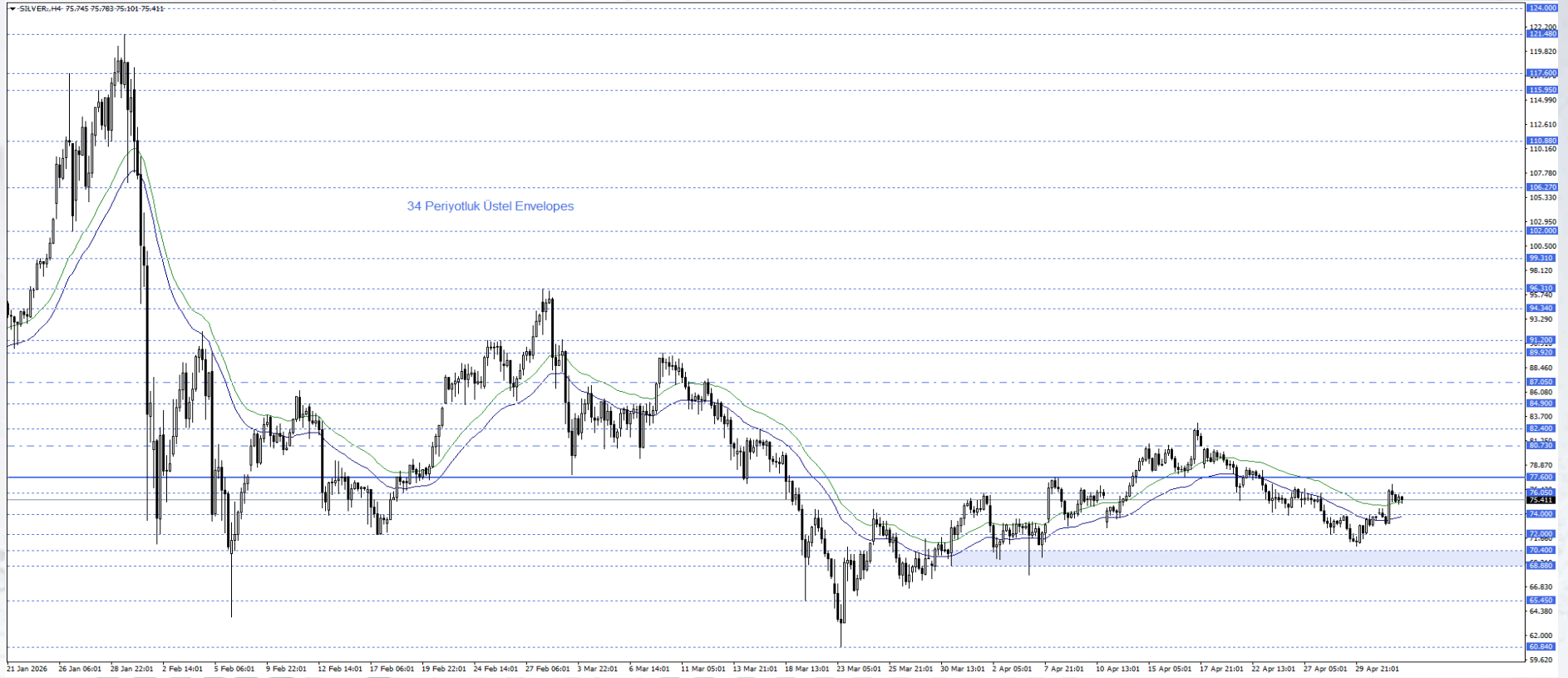


# GÜMÜŞ

Enerji fiyatlarındaki yükseliş ve buna bağlı artan enflasyon beklentileri, faizlerin daha uzun süre yüksek kalabileceği algısını güçlendirerek gümüş üzerinde baskı yaratıyor. Bunun yanında sanayi metali özelliği nedeniyle büyüme beklentilerine duyarlılığı da devam ediyor. Bu nedenle enerji maliyetlerindeki artışın hem sanayi talebi görünümünü zayıflatması hem de faiz kanalı üzerinden değerli metalleri baskılaması, gümüşte aşağı yönlü hareketleri öne çıkarıyor. Bu çift yönlü etki, gümüşün altına kıyasla daha oynak bir görünüm sergilemesine neden oluyor.

Envelopes (34) göstergesini test eden gümüşte kısa vadeli satış baskısı sürüyor. Aşağı yönlü hareketlerde geri çekilmenin 68,88-70,40 bandına doğru derinleşmesi beklenebilir. Alternatif senaryoda ise 77,60 üzerindeki toparlanmalarda görünüm kısa vadede kararsız kalmaya devam ederken, 77,60 üzerinde oluşacak 4 saatlik mum kapanışı toparlanmayı destekleyebilir. Bu durumda yukarı yönlü hareketlerde 80,73 seviyesi öne çıkabilir.

Günün önemli seviyesi: 77,60 Seviyesi



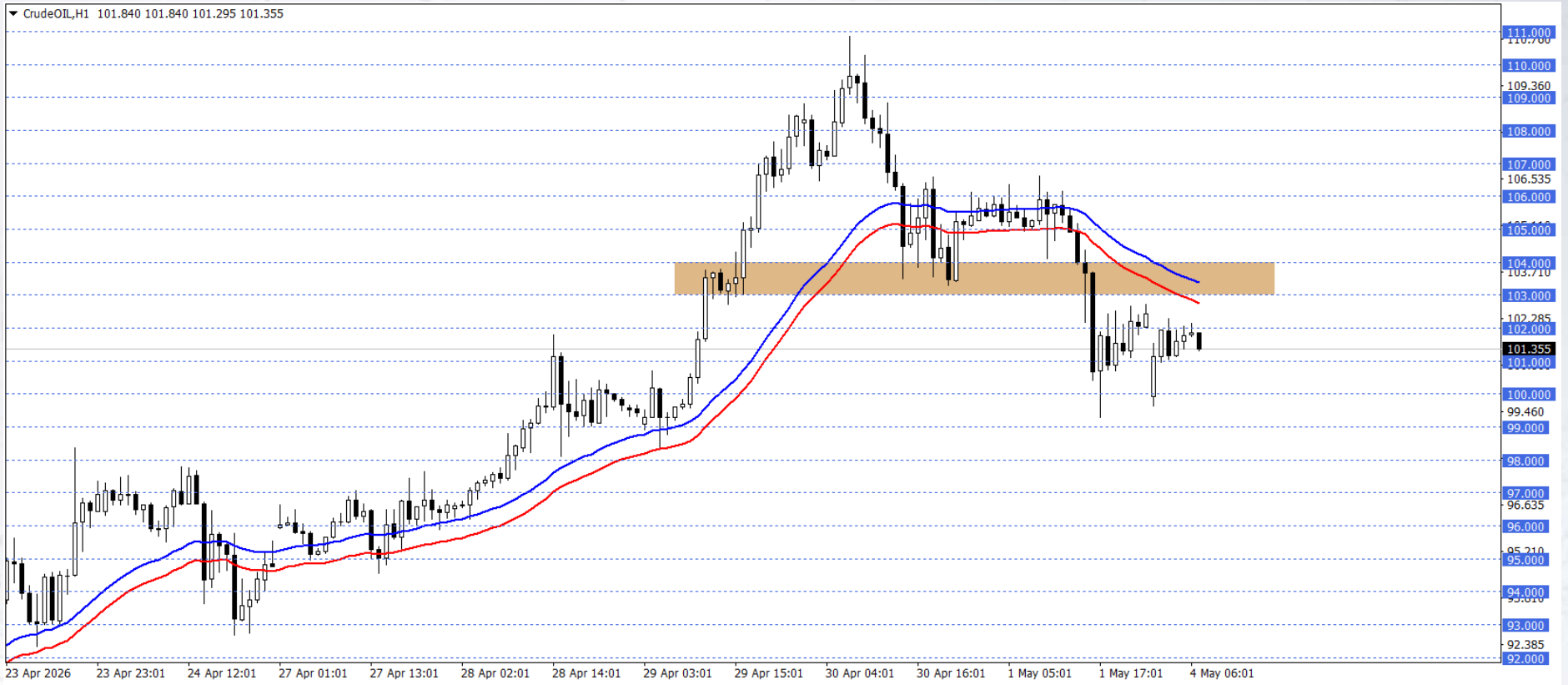
# WTI

Petrol vadeli işlemleri yeni haftaya düşüşle başlamasının ardından toparlanarak Cuma gününün kapanış seviyelerine yaklaştı. ABD Başkanı Trump'ın Hürmüz Boğazı'nda mahsur kalan gemilerin serbest bırakılması için harekete geçeceklerini açıklaması ve İran ile müzakerelerde ilerleme sağlandığını işaret etmesi etkili olmuş görünüyor. Öte yandan İran, ABD'nin verdiği yanıtı ilişkin son teklifin gözden geçirildiğini açıkladı. Bu da diplomasiin tamamen kesilmediği iyimserliğini artırdı.

Bu süreçte fiyatlamalar 103,00 – 104,00 direnci ve altında kaldığı sürece aşağı yönlü görünüm ön planda olabilir. Gerçekleşebilecek düşüşlerde 101,00 ve 100,00 seviyeleri hedeflenebilir.

Olası toparlanmalarda 103,00 – 104,00 direncinin tutumu takip edilebilir. Bu direncin kırılması ve bölgede gerçekleşebilecek saatlik kapanışlar 105,00 ile 106,00 seviyelerini gündemimize getirebilir.

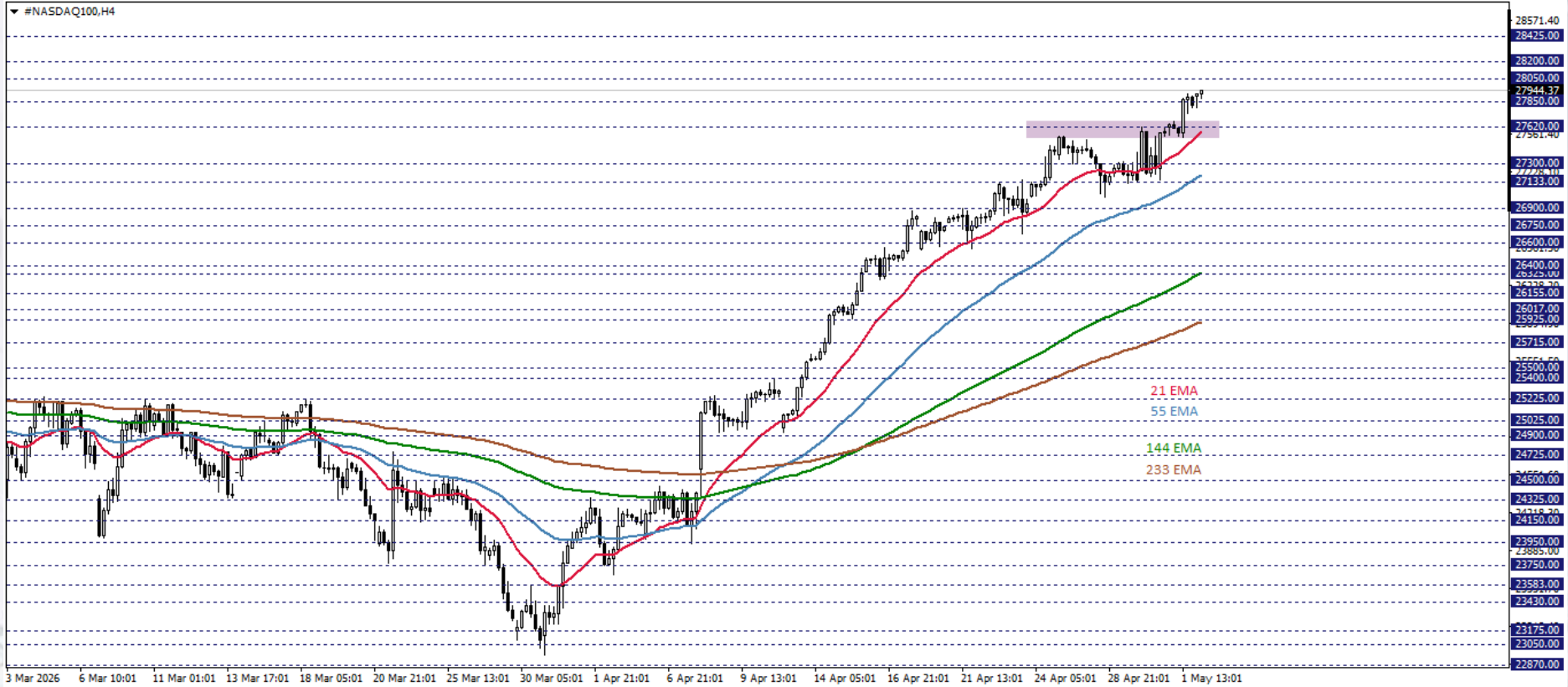
Günün Önemli Seviyesi: 103,00 – 104,00



# NASDAQ

Haftanın ilk işlem gününde NASDAQ100 vadeli işlemleri, geçtiğimiz haftada büyük teknoloji şirketlerinin ağırlıklı olarak beklenti üzerindeki finansal performansının yanında, ABD Başkanı Trump'ın Hürmüz Boğazı'nın açılması planı ve ABD – İran barış görüşmelerindeki ilerleme işaretlerinin etkileriyle rekor tazeledi. Hürmüz Boğazı'nın açılması planı, savaş ile bağlantısız ülkelerin bayrağını taşıyan sivil gemilerin çıkmalarına ve faaliyetlerine devam etmelerine yardımcı olmayı amaçlıyor. İran, ABD'nin son 14 maddelik önerisine verdiği yanıtı gözden geçirdiğini belirterek, çatışmaya diplomatik bir çözüm bulunması beklentilerini artırdı.

NASDAQ100 endeksi 4 saatlik grafikte takip ettiğimiz göstergelerin üstünde işlem görüyor. Endeks, 27620 seviyesi üzerinde momentum korunduğu sürece, yükseliş beklentisi için alan oluşabilir. Oluşabilecek bu alanda 28050 ve 28200 dirençlerine doğru fiyatlamalar gözlemlenebilir.



**VEGA**  
**MENKUL**  
KIYMETLER



[www.vegamenkuldegerler.com.tr](http://www.vegamenkuldegerler.com.tr)

# DAX 40

Almanya'nın ana borsa endeksi DAX 40, 4 Mayıs 2026 itibarıyla 24430 civarında dengeleniyor. Endeks son bir ayda yaklaşık %5,00 kazanım kaydetti. Bu görünüm, kısa vadede momentumun korunmasına rağmen pozitif temposuna işaret etmektedir.

DAX endeksi, 24.435–24.000 bölgesi ve üzerinde kalıcılık devam ettikçe yukarı yönlü ivmenin güçlendiğine işaret ediyor; fiyatlamaların bu bölgeyi geçmesi, yükseliş dinamiklerini ön plana çıkarıyor. 24.435–24.000 bölgesi üzerinde kalındıkça, pozitif görünümü pekiştirerek endeksin tarihi zirveye doğru hareket etme olasılığını artırıyor. Aşağı yönlü olası geri çekilmelerde ise bu bölge kritik destek olarak takip ediliyor; bölge altındaki geçici fiyatlamalar sınırlı satış baskısı yaratabilir, ancak 22.000 seviyesi kısa vadeli takip edilen destek noktası olarak önemini koruyor.

Günün Önemli Seviyesi / Seviyeleri: 24.435–24.000

